



10 FEB 2011

Handwritten signature

MUY ILUSTRE MUNICIPALIDAD DE GUAYAQUIL
ALCALDIA

AG-2011-03701
Febrero 1 de 2011

Abogado
Henry Cucalón C., SECRETARIO
M. I. MUNICIPALIDAD DE GUAYAQUIL
Ciudad

De mi consideración:

Para su conocimiento y fines pertinentes, remito a usted la Liquidación del Presupuesto del año 2010, que incluye los Indices Presupuestarios e Indices de Gestión, además los superávit financieros y los provenientes de la ejecución del presupuesto, enviado a este Despacho por el Ec. Omar Stracuzzi O., Director Financiero, con Oficio DF-2011-0271 del 31 de enero del 2011, cuya copia incluyo.

Atentamente,
DIOS, PATRIA Y LIBERTAD

Handwritten signature
Jaime Nebot Saadi
ALCALDE DE GUAYAQUIL

asl

Anexo.- lo indicado

cc.: Ec. Manuel García P., ASESOR DE GESTION FINANCIERA
Ec. Omar Stracuzzi O., DIRECTOR FINANCIERO
Ing. Com. Víctor Bravo J., CONTADOR GENERAL
Ing. Com. Julio Ocamppo C., JEFE DE PRESUPUESTO

Handwritten initials

Handwritten initials

M.I. Municipalidad de Guayaquil
SECRETARÍA MUNICIPAL
RECIBIDO



10 FEB 2011

HORA:

Handwritten time

Handwritten initials

926/11

FIRMA



Muy Ilustre
MUNICIPALIDAD DE GUAYAQUIL
DIRECCIÓN FINANCIERA

DF-2011-0271
Enero 31 de 2011

3702

P

Doctor
Guillermo Chang Durango,
ALCALDE DE GUAYAQUIL (E),
En su Despacho

REFERENCIA: LIQUIDACIÓN DEL PRESUPUESTO DEL AÑO 2010.

De mis consideraciones:

En cumplimiento de lo previsto en el Art. 265 del Código Orgánico de Organización Territorial, Autonomía y Descentralización, anexo a este oficio la Liquidación del Presupuesto del año 2010, que incluye los Índices Presupuestarios e Índices de Gestión, además los superávit financieros y los provenientes de la ejecución del presupuesto.

De igual manera le informo que, en cumplimiento de lo previsto en la Norma Técnica de Contabilidad Gubernamental # 3.4.1.3 INFORMES OBLIGATORIOS, el 28 de enero del 2011 hemos remitido al SIGEF, Ministerio de Finanzas, vía electrónica, la Información Financiera y Presupuestaria correspondiente al mes de Diciembre, con corte al 31 de diciembre del 2010.

Atentamente,


Econ. Omar Stracuzzi Ordóñez
DIRECTOR FINANCIERO

C.C.: Eco. Manuel García P., **ASESOR DE GESTION FINANCIERA**
Ing. Com. Víctor Bravo J., **CONTADOR GENERAL**
Ing. Com. Julio Ocampo C., **JEFE DE PRESUPUESTO**
Archivo.-

OSO/Verónica E.-



Muy Ilustre

MUNICIPALIDAD DE GUAYAQUIL

M.M. MUNICIPALIDAD DE GUAYAQUIL

Dirección Financiera - Presupuesto

RESULTADOS PRESUPUESTARIOS DE LA LIQUIDACION DEL PRESUPUESTO AÑO 2010

SUPERAVIT (DEFICIT) PRESUPUESTARIO

| | |
|--|-------------------------|
| Total de Ingresos ejecutados | \$ 371.633.740,49 |
| Menos (-) Total de gastos ejecutados | \$ 277.389.076,21 |
| | <u>\$ 94.249.664,28</u> |

Las rentas efectivas obtenidas por la Entidad han superado los Gastos devengados, determinándose así un Superávit Presupuestario para el Ejercicio Económico del año 2010.

SUPERAVIT PRESUPUESTARIO CORRIENTE

| | |
|--|-------------------------|
| Total de Ingresos ejecutados | \$ 158.502.321,71 |
| Menos (-) Total de gastos ejecutados | \$ 122.896.906,85 |
| Superávit en operaciones Corrientes | <u>\$ 35.606.414,86</u> |

Los gastos presupuestarios corrientes se han ejecutado en el 78% respecto a los ingresos de su misma naturaleza, dejando un superávit en operaciones corrientes.

SUPERAVIT PRESUPUESTARIO DE CAPITAL E INVERSION

| | |
|--|-------------------------|
| Total de Ingresos ejecutados | \$ 157.088.362,30 |
| Menos (-) Total de gastos ejecutados | \$ 119.956.361,08 |
| Superávit en operaciones de Inversión | <u>\$ 37.132.000,32</u> |

Los Gastos de Capital e inversión se han cumplido en un 70 % respecto a los ingresos asignados a la Inversión, dejando un superávit en operaciones de Inversión.

SUPERAVIT PRESUPUESTARIO DE FINANCIAMIENTO

| | |
|--|-------------------------|
| Total de Ingresos ejecutados | \$ 56.043.056,48 |
| Menos (-) Total de gastos ejecutados | \$ 34.831.607,38 |
| Superávit en operaciones de Financiamiento | <u>\$ 21.511.249,10</u> |

Para el pago de la deuda se ha utilizado 61% de las fuentes de financiamiento interno, dejando un superávit en Operaciones de Financiamiento.

CONFORMACION DEL SUPERAVIT PRESUPUESTARIO:

| | |
|-----------------------------------|-------------------------|
| De operaciones corrientes | \$ 35.606.414,86 |
| De operaciones de Inversión | \$ 37.132.000,32 |
| De operaciones de Financiamiento | \$ 21.511.249,10 |
| SUPERAVIT PRESUPUESTARIO AÑO 2010 | <u>\$ 94.249.664,28</u> |

F.

29/1



**Muy Ilustre
MUNICIPALIDAD DE GUAYAQUIL**

M. I. MUNICIPALIDAD DE GUAYAQUIL
Dirección Financiera - Presupuesto

**RESULTADOS FINANCIEROS DE LA LIQUIDACION
DEL PRESUPUESTO AÑO 2010**

RELACION DE LOS ACTIVOS FRENTE A LAS OBLIGACIONES

| | |
|---|--------------------------|
| Activos Totales | \$ 843.411.796,73 |
| Menos (-) Pasivo Corriente | \$ 625.728.298,071 |
| Menos (-) Pasivo a Largo Plazo | \$ 68.371.219,191 |
| PATRIMONIO DE LA ENTIDAD AL 2010 | \$ 750.732.314,47 |

La relación de los Activos frente a las Ogligaciones de Corto y Largo Plazo, determina el valor del Patrimonio de la Entidad al cierre del Ejercicio Económico del 2010, visto el resultado se determina que el valor del patrimonio supera en (9)nueve veces las obligaciones contraidas por la Entidad.

Superavit o (deficit) Financiera a Corto Plazo

| | |
|------------------------------|-------------------------|
| Activos Corrientes | \$ 118.703.452,67 |
| Menos (-) Pasivo Corriente | \$ 33.528.268,071 |
| CAPITAL DE OPERACIÓN | \$ 84.175.189,60 |

Por lo expuesto, al haber un Superavit no es necesario acudir a los procedimientos establecidos en los Art. 259 y 260 del COOTAD., que guarda relación a los Suplementos de Crédito, con el fin de cubrir el Déficit de la Partida "Deudas pendientes de años anteriores".

SUPERAVIT (DEFICIT) FINANCIERO

| | |
|--|-------------------------|
| Cuentas de resultado Acreedoras | \$ 316.781.937,34 |
| Menos (-) Cuenta de resultado deudoras | \$ 257.496.914,811 |
| RESULTADO DEL EJERCICIO 2010 | \$ 59.285.022,53 |

Durante el presente ejercicio económico los ingresos han superado a los gastos financieros de la entidad, determinando un resultado positivo para la Entidad, valores que se reflejan en el Patrimonio de la entidad.

| PARTIDAS | CODIFICADO 2010 | 2010 | 2009 |
|---|-----------------------|-----------------------|-----------------------|
| GASTOS TOTALES | 412.350.000,00 | 277.384.076,21 | 340.606.413,12 |
| Gastos Corrientes | 131.857.407,50 | 122.895.906,85 | 114.467.221,28 |
| Gastos en el Personal - Remuneraciones | 52.884.500,00 | 52.035.016,42 | 47.413.111,11 |
| Bienes y Servicios de Consumo Corriente | 63.558.107,50 | 58.737.668,69 | 55.125.662,96 |
| Gastos Financieros | 6.656.300,00 | 4.208.109,21 | 5.262.457,86 |
| Otros Gastos | 3.892.500,00 | 3.356.761,02 | 1.993.650,40 |
| Aportes y Transferencias Corrientes | 4.866.000,00 | 4.558.411,51 | 4.671.516,93 |
| Gastos de Producción | 165.000,00 | 161.812,80 | 0,00 |
| Gastos en el Personal de Producción | 0,00 | 0,00 | 0,00 |
| Bienes y Servicios de Consumo para Producción | 165.000,00 | 161.812,80 | 0,00 |
| Gastos de Inversión | 226.328.325,00 | 109.620.253,02 | 177.189.450,93 |
| Gastos en el Personal de Inversión | 0,00 | 0,00 | 0,00 |
| Bienes y Servicios de Consumo para Inversión | 74.574.325,00 | 37.808.798,22 | 37.924.026,66 |
| Obras Públicas | 105.829.000,00 | 40.991.547,61 | 79.651.398,97 |
| Transferencias para Inversión | 45.925.000,00 | 30.819.907,19 | 59.614.023,30 |
| Gastos de Capital | 16.866.267,50 | 10.174.296,16 | 12.885.659,83 |
| Bienes de Larga Duración | 13.558.267,50 | 6.871.456,24 | 9.250.659,83 |
| Rentas de Inversiones Financieras | 3.308.000,00 | 3.302.839,92 | 3.635.000,00 |
| Transferencias y Donaciones de Capital | 0,00 | 0,00 | 0,00 |
| Aplicación de Financiamiento | 37.133.000,00 | 34.531.807,38 | 36.054.081,08 |
| Amortización de la deuda | 21.954.000,00 | 19.915.869,84 | 16.680.927,71 |
| Títulos y valores | 7.000.000,00 | 7.000.000,00 | 1.700.000,00 |
| Deuda Interna | 0,00 | 0,00 | 0,00 |
| Deuda Externa | 14.954.000,00 | 12.915.869,84 | 14.980.927,71 |
| Pasivo Circulante | 15.179.000,00 | 14.615.937,54 | 19.383.153,37 |
| SUPERAVIT O (DEFICIT) PRESUPUESTARIO | 0,00 | 94.249.664,26 | 25.332.440,32 |
| DESCOMPOSICION DEL SUPERAVIT | 0,00 | 94.249.664,28 | 25.332.440,32 |
| En Operaciones Corrientes | 20.833.592,50 | 35.606.414,86 | 36.816.583,45 |
| En Operación de Capital e Inversión | -74.792.592,50 | 37.132.000,32 | -58.374.093,67 |
| En Operaciones de Financiamiento | 53.959.000,00 | 21.511.249,10 | 46.889.950,54 |

RESUMEN DE LIQUIDACION PRESUPUESTARIA ANUAL

| PARTIDAS | CODIFICADO 2010 | 2010 | 2009 |
|--|-----------------------|-----------------------|-----------------------|
| INGRESOS TOTALES | 412.350.000,00 | 371.633.740,49 | 365.938.853,44 |
| Ingresos Propios | 166.820.000,00 | 164.788.165,32 | 150.148.121,62 |
| Ingresos Corrientes | 152.691.000,00 | 158.502.321,71 | 151.283.804,73 |
| Ingresos Tributarios | 120.869.500,00 | 126.816.510,02 | 119.571.356,66 |
| Ingresos No Tributarios | 15.621.500,00 | 15.488.584,05 | 20.667.826,99 |
| Aportes y Transferencias Corrientes | 16.200.000,00 | 16.197.227,64 | 11.044.621,08 |
| Ingresos de Capital | 168.567.000,00 | 157.088.362,30 | 131.701.017,09 |
| Venta de Activos | 26.178.000,00 | 18.201.531,52 | 9.902.828,91 |
| Recuperación de Inversiones | 4.151.000,00 | 4.281.539,73 | 6.109,06 |
| Aportes y Transferencias de Capital | 138.238.000,00 | 134.605.291,05 | 121.792.079,12 |
| Ingresos de Financiamiento | 91.092.000,00 | 56.043.056,48 | 82.954.031,62 |
| Financiamiento Interno | 70.660.000,00 | 48.315.556,48 | 71.254.031,62 |
| Saldos de Caja bancos | 20.660.000,00 | 20.657.949,98 | - |
| Saldos de Anticipos y Cuentas por Cobrar | 50.000.000,00 | 27.657.606,50 | 71.254.031,62 |
| Financiamiento Externo | 20.432.000,00 | 7.727.500,00 | 11.700.000,00 |
| Titulos y Valores | 4.100.000,00 | 3.895.000,00 | 6.300.000,00 |
| Créditos Internos | 0,00 | - | - |
| Créditos Externos | 16.332.000,00 | 3.832.500,00 | 5.400.000,00 |
| Ingresos Propios | 237.480.000,00 | 213.103.721,80 | 221.402.153,24 |
| Desembolsos de créditos recibidos | 20.432.000,00 | 7.727.500,00 | 11.700.000,00 |
| Aportes y Transferencias | 154.438.000,00 | 150.802.518,69 | 132.836.700,20 |
| Ingresos Totales | 412.350.000,00 | 371.633.740,49 | 365.938.853,44 |

P.

20/11

OTROS INDICADORES PRESUPUESTARIOS

| Requerimientos | Indicador | Estándar | Cálculo | Comentario |
|---|--|------------|---------------|---|
| Eficiencia de ejecución presupuestaria de ingresos | (Valor ejecutado de ingresos / valor presupuestado) x 100 | = > 45% | 90,13% | La ejecución presupuestaria de los ingresos ha sido eficiente dentro del período de estudio |
| Autonomía Financiera | Presupuestados (Ingresos propios / ingresos totales) x 100 | > 40% | 40% | Se concluye que la M.I. Municipalidad de Guayaquil es autónomo financieramente |
| | Devengados (Ingresos propios / ingresos totales) x 100 | | 44% | |
| Dependencia Financiera | (Ingresos x transferencia / ingresos totales) x 100 | < 10% | 41% | La M.I. Municipalidad de Guayaquil NO es financieramente dependiente |
| SUPERAVIT / DEFICIT Corriente | (Ingreso corriente / Gasto corriente) - 1 | % positivo | 29% | Como el Superavit corriente es positivo, se infiere que los ingresos corrientes cubren los gastos corrientes generados en el período de estudio |
| Ahorro corriente | Ingreso corriente - Gasto corriente | positivo | 35.606.414,86 | Se concluye que en el período de estudio existe un ahorro corriente |
| Autosuficiencia | Ingresos Propios / Gastos Corriente | = > 1 | 1,34 | Como el valor es mayor a 1, se concluye que la M.I. Municipalidad de Guayaquil es autosuficiente |
| Eficiencia de ejecución presupuestaria de gastos corrientes | (Valor ejecutado gastos corriente / valor presupuestado RUBRO) x 100 | = > 45% | 93% | La ejecución presupuestaria de los gastos corrientes ha sido eficiente dentro del período de estudio |
| Autofinanciamiento del servicio | (Gastos en personal / ingresos propios) x 100 | = < 50% | 32% | La entidad ha autofinanciado los gastos por personal |

3.3.1.2 Especificación

El catálogo de cuentas estará estructurado en términos de formar una base de datos, ordenada de acuerdo con la jerarquía de los Activos, Pasivos y el Patrimonio, considerando los recursos de propiedad o dominio del ente, las obligaciones directas y la participación institucional.

La estructura del catálogo reconocerá una relación jerárquica de lo general a lo particular, con los siguientes rangos de agrupación:

| Conceptos | Codificación |
|-----------------|--------------|
| TÍTULO | 9 |
| GRUPO | 99 |
| SUBGRUPO | 999 |
| Cuentas nivel 1 | 99999 |
| Cuentas nivel 2 | 9999999 |
| Cuentas nivel 3 | 999999999 |
| Cuentas nivel 4 | 99999999999 |

A más de los niveles de desagregación expuestos, desde el Nivel 1 al 4, existirán auxiliares que permitirán la identificación individualizada de las carteras de deudores, acreedores y rubros componentes de las cuentas, los cuales dependerán del último nivel de cuenta de movimiento abierta por la institución, cualquiera sea éste (1 al 4).

3.3.1.3 Obligatoriedad

Para elaborar los catálogos institucionales, hasta los niveles que requiera la gestión interna y de control, será obligatorio estructurarlos sobre la base de las cuentas de nivel 1 y 2 que constan en el Catálogo General de Cuentas vigente; por ninguna circunstancia podrán crearse cuentas adicionales sin la autorización previa del Ministerio de Economía y Finanzas. La facultad de los entes financieros se circunscribe a efectuar desgloses a los niveles inferiores de las cuentas existentes.

Las cuentas a los niveles inferiores, que conformen los catálogos institucionales, estarán determinadas por los requerimientos de información interna y de control; no obstante, en la desagregación se mantendrá el ordenamiento jerárquico de acuerdo con la naturaleza de los Activos, Pasivos y el Patrimonio.

En los catálogos de cuentas se incluirán, exclusivamente, aquellos conceptos propios de la gestión institucional.

Será obligatorio desagregar las cuentas a los niveles inferiores, si el Contador de la institución lo estima necesario, para satisfacer requerimientos de información interna para la gestión.

3.3.2 ASOCIACIÓN CONTABLE PRESUPUESTARIA

3.3.2.1 Alcance

Esta norma establece los criterios técnicos de integración de la contabilidad y el presupuesto.

3.3.2.2 Criterios técnicos de integración

El Catálogo General de Cuentas estará asociado al Clasificador Presupuestario de Ingresos y Gastos.

Los flujos de débitos y créditos de las cuentas, solamente tendrán asociación a un concepto del clasificador presupuestario; dichos flujos serán comparados con las estimaciones presupuestarias, a efectos de determinar las desviaciones en la ejecución; sólo por excepción, la asociación se producirá a más de un concepto.

Los flujos de débitos y créditos de las cuentas de Nivel 1 del subgrupo Cuentas por Cobrar, en los casos que corresponda, estarán asociados a los grupos del clasificador presupuestario de ingresos, a efectos de compararlos con el presupuesto y el programa de caja, respectivamente. Los flujos de créditos de las contra cuentas de Nivel 2 estarán ligados a los ítem del clasificador presupuestario de ingresos; las cuentas a los niveles 3 y 4, a conceptos desagregados de los ítem o de otras clasificaciones internas.

Los flujos de créditos y débitos de las cuentas de Nivel 1 del subgrupo Cuentas por Pagar, en los casos que corresponda, estarán asociados a los grupos del clasificador presupuestario de gastos, a efectos de compararlos con el presupuesto. Los flujos de débitos de las contra cuentas estarán ligados a los ítem del clasificador presupuestario de gastos, las cuentas a los niveles 3 y 4 a conceptos desagregados de los ítem o de otras clasificaciones internas.

3.4 INFORMES FINANCIEROS

3.4.1 CONDICIONES GENERALES

3.4.1.1 Alcance

Esta norma establece los criterios para la preparación de informes o reportes financieros de apoyo a la toma de decisiones y al control de los recursos públicos.

3.4.1.2 Aspectos generales

La preparación de informes financieros de uso interno o externo, no regulados por la presente norma, se sujetará a la periodicidad, forma y condiciones determinadas por los usuarios, sustentados en el principio de "Exposición de Información".

La información comparativa se realizará sólo en los Estados Financieros anuales y se lo hará con referencia a las cifras correspondientes del ejercicio fiscal anterior.

Las siglas SG y los códigos de cuentas indicados al margen derecho de algunos estados financieros, constituyen guías u orientaciones para indicar el subgrupo o las cuentas de Nivel 1 a los que corresponden, las cuentas que deberán detallarse en la primera columna de los respectivos informes, al último nivel de desagregación con el que consten en el Catálogo General de Cuentas, los que se hará constar sin puntos de separación a los diversos niveles de agrupación.

3.4.1.3 Informes obligatorios

En el ámbito público es obligatorio preparar y presentar periódicamente al Ministerio de Economía y Finanzas, los siguientes reportes financieros:

Mensualmente, en la aplicación informática que el MEF ponga a disposición de las instituciones que deban remitir información financiera:

- Asiento de apertura
- Balance de Comprobación de Sumas (Acumulado al mes del reporte)
- Cédulas presupuestarias de ingresos y gastos (Acumuladas al mes del reporte)
- Detalle de transferencias recibidas y entregadas

En el mes de Enero de cada año, con corte al 31 de Diciembre, la información financiera y presupuestaria que se precisa a continuación, a más de en la forma indicada en el inciso anterior, se la entregará en forma impresa, debidamente legalizada y con sus correspondientes notas aclaratorias:

- Balance de Comprobación Acumulado (8 columnas)
- Estado de Resultados
- Estado de Situación Financiera
- Estado de Flujo del Efectivo
- Estado de Ejecución Presupuestaria y sus anexos (cédulas presupuestarias de ingresos y gastos).

Internamente en cada ente financiero público deberá producirse, mensualmente, la información financiera precisada en el inciso anterior y obligatoriamente, con corte a una fecha determinada, cuando deban producirse cambios en la administración, la cual servirá para que obligatoriamente se realicen las actas de entrega recepción entre los servidores, funcionarios y dignatarios públicos entrantes y salientes.

La información financiera institucional para uso interno se la producirá al último nivel de cuentas al que se hayan desagregado las cuentas de Nivel 1 y 2 obligatorias, lo que coadyuvará a facilitar y mejorar la gestión y el control de los recursos públicos.

3.4.2 REQUISITOS DE LOS INFORMES

3.4.2.1 Alcance

Esta norma establece los criterios a observar en la preparación de los informes destinados al Ministerio de Economía y Finanzas.

3.4.2.2 Balance de comprobación

El Balance de Comprobación presentará la información desde el 1 de enero hasta la fecha de corte y será preparado en el formato de ocho columnas que contendrá: el asiento de apertura, balance de flujos, balance de sumas y balance de saldos. Las instituciones que disponen del SIGEF presentarán este reporte en el formato del sistema.

3.4.2.3 Estado de resultados

El Estado de Resultados será preparado con los saldos de las cuentas de Ingresos y Gastos de Gestión, a los niveles 1

ó 2, según constan en el Catálogo General de Cuentas, determinando como resultados parciales los correspondientes a Explotación, Operación, Transferencias, Financieros y Otros Ingresos y Gastos, antes de obtener el resultado del ejercicio.

3.4.2.4 Estado de situación financiera

El Estado de Situación Financiera será preparado con los saldos de las cuentas a los niveles 1 y 2, según la apertura constante en el Catálogo General de Cuentas; si hubiere más de una opción de agrupamiento para una misma cuenta, respecto al corto y largo plazo, su saldo se desglosará en aquellas que correspondan a su naturaleza y característica.

En los Activos y Pasivos Corrientes se informará la porción de corto plazo de las Inversiones Financieras y Deuda Pública, de acuerdo con los plazos de vencimiento de sus carteras, considerando que el corto plazo es de un año desde la fecha de corte del estado; el largo plazo es cuando excede el tiempo antes señalado y se informarán en los Activos y Pasivos de Largo Plazo.

3.4.2.5 Estado de flujo del efectivo

El Estado de Flujo del Efectivo se obtendrá aplicando el método directo, a partir de obtener las fuentes y usos de fondos de los flujos de créditos de las Cuentas por Cobrar y de los flujos de débitos de las Cuentas por Pagar, respectivamente, y calculando separadamente el Superávit o Déficit Corriente y de Capital; de la sumatoria de los conceptos antes indicados se obtendrá el Superávit o Déficit Total.

La Aplicación del Superávit o el Financiamiento del Déficit, según corresponda al resultado obtenido en el inciso anterior, se determinará sumando al Superávit o Déficit de Financiamiento, el resultado neto de las variaciones en los flujos acreedores de las cuentas 113 y deudores de las cuentas 213, que no tienen asociación a grupos presupuestarios, y las variaciones no presupuestarias registradas en las cuentas de Disponibilidades, Anticipos de Fondos, Depósitos y Fondos de Terceros y Disminución de Disponibilidades.

3.4.2.6 Estado de ejecución presupuestaria

El Estado de Ejecución Presupuestaria será preparado con los datos al nivel de Grupo presupuestario, obtenido de las cédulas presupuestarias de ingresos y de gastos los cuales se relacionará con los correspondientes a las asignaciones codificadas a la fecha de corte del informe. Sus totales deberán ser conciliados con los flujos acumulados deudores y acreedores de las Cuentas por Cobrar y de las Cuentas por Pagar asociadas a la naturaleza del ingreso o del gasto, respectivamente.

La diferencia determinada en la ejecución, resultado de comparar las sumatorias de los ingresos y gastos, se denominará Superávit o Déficit Presupuestario, según el caso.

3.4.2.7 Cédulas presupuestarias

Las cédulas presupuestarias de ingresos y gastos, que constituyen los anexos del Estado de Ejecución Presupuestaria, serán preparadas al nivel que se hubiere

Artículo 265.- Plazo de liquidación.- La unidad financiera que en su momento haya sus veces procederá a la liquidación del presupuesto del ejercicio anterior, hasta el 31 de enero, y a la determinación de los siguientes resultados:

1.- El déficit o superávit financiero, es decir, la relación de los activos y pasivos corrientes y a largo plazo. Si los pasivos fueren mayores que las obligaciones, habrá superávit y en el caso inverso, déficit.

2.- Si existiere déficit financiero a corto plazo que es el resultado de la relación de sus activos y pasivos corrientes, el ejecutivo local, bajo su responsabilidad y de inmediato, regulará para cubrir el déficit, la partida "Deudas Pendientes de Ejercicios Anteriores" con traspasos de créditos, de acuerdo con los procedimientos señalados en los artículos 259 y 260, según el caso.

3.- El déficit o superávit provenientes de la ejecución del presupuesto, se determinará por la relación entre sus rentas efectivas y los gastos devengados. Si las rentas efectivas fueren mayores que los gastos devengados se considerará superávit. En el caso inverso habrá déficit.

La entidad responsable de las finanzas entregará al ejecutivo del gobierno autónomo descentralizado la liquidación del presupuesto del ejercicio anterior.

Artículo 266.- Rendición de Cuentas. Al final del ejercicio fiscal, el ejecutivo del gobierno autónomo descentralizado convocará a la asamblea territorial o al organismo que en cada gobierno autónomo descentralizado se establezca como máxima instancia de participación, para informar sobre la ejecución presupuestaria anual, sobre el cumplimiento de sus metas, y sobre las prioridades de ejecución del siguiente año.

Sección Décimo Segunda

Los Presupuestos Anexos

Artículo 267.- De las empresas públicas.- Los presupuestos de las empresas públicas de los gobiernos autónomos descentralizados, sean de servicios públicos o de cualquier otra naturaleza, se presentarán como anexos al presupuesto general del respectivo gobierno; serán aprobados por sus respectivos directarios y pasarán a conocimiento del órgano legislativo correspondiente. Entre los egresos constarán obligatoriamente las partidas necesarias para cubrir el servicio de intereses y amortización de préstamos.

Artículo 268.- Referencia normativa.- El periodo de vigencia así como el proceso de formulación y aprobación del presupuesto de las empresas de los gobiernos autónomos descentralizados, se regirán por las normas de este Código, la Ley Orgánica de Empresas Públicas y la normativa territorial aplicable.

Artículo 269.- Fondo general de ingresos.- Con el producto de todos los ingresos y rentas de la empresa se formará el fondo general de ingresos, con cargo al cual se girará para atender a todos sus gastos.

Artículo 270.- Asignaciones.- El presupuesto de gastos de las empresas de los gobiernos autónomos descentralizados

se presentará dividido por programas y dentro de estos se harán constar las actividades y proyectos correspondientes.

En las actividades y proyectos se establecerán las partidas que expresarán el objeto o materia del gasto.

Artículo 271.- Traspaso de partidas.- Las empresas de los gobiernos autónomos descentralizados deberán efectuar sus gastos de conformidad con los presupuestos legalmente aprobados. Será facultad del gerente de la empresa autorizar los traspasos, suplementos y reducciones de créditos de las partidas de un mismo programa.

Los traspasos, suplementos o reducciones de créditos, entre partidas de diferentes programas requerirán, además, del informe favorable del directorio de la empresa.

Artículo 272.- Contabilidad y excedentes.- Las empresas de los gobiernos autónomos descentralizados se sujetarán a las normas de la contabilidad comercial y conforme a ellas establecerán sus propios resultados anuales. El superávit que se produjere, si no se ha previsto en el presupuesto de los gobiernos autónomos descentralizados como aporte de la empresa, constituirá un fondo para futuras aplicaciones, de conformidad con la Constitución y la ley. Además llevará el control presupuestario correspondiente.

En cuanto al reparto de excedentes, aquellos que correspondan a la participación de la empresa pública, se destinarán a la inversión y reinversión en las mismas empresas, sus subsidiarias, relacionadas o asociadas; en niveles que garanticen su desarrollo. Los excedentes correspondientes a los gobiernos autónomos descentralizados que no fueren invertidos ni reinvertidos, se considerarán recursos propios que se imputarán directamente al presupuesto del gobierno autónomo descentralizado correspondiente.

Artículo 273.- Fondos de terceros.- Los fondos de terceros estarán constituidos por las recaudaciones que efectúen los tesoreros por cuenta de otras entidades incluyendo el gobierno central, así como las retenciones que los gobiernos autónomos descentralizados deban realizar en calidad de agente de retenciones. Estos fondos se clasificarán por capítulos que llevarán el nombre de la entidad beneficiaria.

Los fondos de terceros se depositarán en cuentas bancarias especiales en la forma establecida en este Código para los fondos de los gobiernos autónomos descentralizados.

TÍTULO VII

MODALIDADES DE GESTIÓN, PLANIFICACIÓN, COORDINACIÓN Y PARTICIPACIÓN

Capítulo I

Modalidades de Gestión

Artículo 274.- Responsabilidad.- Los gobiernos autónomos descentralizados son responsables por la prestación de los servicios públicos y la implementación de las obras que les corresponda ejecutar para el cumplimiento de las competencias que la Constitución y la ley les reconoce, de acuerdo con sus respectivos planes de desarrollo y de ordenamiento territorial, asegurado la

M.I. MUNICIPALIDAD DE GUAYAQUIL

**DIRECCION FINANCIERA
DEPARTAMENTO DE CONTABILIDAD**

**ESTADOS FINANCIEROS
AL 31 DE DICIEMBRE DEL 2010**

M.I. MUNICIPALIDAD DE GUAYAQUIL
ESTADO DE SITUACIÓN FINANCIERA
DEL 02 DE JANUARY AL 31 DE DECEMBER DEL 2010

CONSOLIDADO

ACTIVOS

ACTIVOS CORRIENTES

| | | |
|-------|---|---------------|
| 11101 | CAJAS RECAUDADORAS | 313,552.83 |
| 11103 | BANCO CENTRAL DEL ECUADOR MONEDA DE CURSO LEGA | 66,407,802.11 |
| 11115 | BANCOS COMERCIALES MONEDA DE CURSO LEGAL | 1,365,673.71 |
| 11201 | ANTICIPOS A SERVIDORES PUBLICOS | 35.74 |
| 11203 | ANTICIPOS A CONTRATISTAS DE OBRAS DE INFRAESTRUC | 24,721,488.28 |
| 11205 | ANTICIPOS A PROVEEDORES DE BIENES Y/O SERVICIOS | 761,335.33 |
| 11210 | ANTICIPOS A FIDEICOMISOS | 2,742,335.67 |
| 11211 | GARANTIAS ENTREGADAS | 410,000.00 |
| 11215 | FONDOS A RENDIR CUENTAS | 24,767.23 |
| 11221 | EGRESOS REALIZADOS POR RECUPERAR | 106,499.29 |
| 11311 | CUENTAS POR COBRAR IMPUESTOS | 4,412,124.18 |
| 11313 | CUENTAS POR COBRAR TASAS Y CONTRIBUCIONES | 5,571,195.09 |
| 11317 | CUENTAS POR COBRAR RENTAS DE INVERSIONES Y MULT/ | 716,944.19 |
| 11319 | CUENTAS POR COBRAR OTROS INGRESOS | 978,257.03 |
| 11324 | CXC VENTA DE ACTIVOS NO FINANCIEROS | 1,033,772.65 |
| 11328 | CUENTAS POR COBRAR TRANSFERENCIAS Y DONACIONES | 153,874.25 |
| 11381 | CUENTAS POR COBRAR IMPUESTO AL VALOR AGREGADO | 3,891,723.64 |
| 13205 | EXISTENCIAS DE PRODUCTOS TERMINADOS | 161,812.80 |
| 13408 | EXISTENCIAS DE BIENES DE USO Y CONSUMO PARA INVER | 3,983,979.81 |
| 13505 | EXISTENCIAS DE PRODUCTOS TERMINADOS PARA LA VENT | 946,278.84 |

TOTAL DE ACTIVOS CORRIENTES

118,703,452.57

INVERSIONES A LARGO PLAZO

| | | |
|-------|---------------------------------------|---------------|
| 12205 | INVERSIONES EN TITULOS Y VALORES | 3,065,378.56 |
| 12301 | CONCESION DE PRESTAMOS Y ANTICIPOS | 23,007,978.34 |
| 12497 | ANTICIPO DE FONDOS DE ANOS ANTERIORES | 8,120,231.76 |
| 12498 | CUENTAS POR COBRAR ANOS ANTERIORES | 48,996,549.91 |

TOTAL DE INVERSIONES A LARGO PLAZO

83,190,138.57

ACTIVOS FIJOS

| | | |
|---------------|--|-----------------|
| 14101 | BIENES MUEBLES | 82,003,082.66 |
| 1410103 | MOBILIARIOS | 4,974,353.93 |
| 1410104 | MAQUINARIAS Y EQUIPOS | 41,882,573.29 |
| 1410105 | VEHICULOS | 17,782,856.44 |
| 1410106 | HERRAMIENTAS | 96,497.36 |
| 1410107 | EQUIPOS, SISTEMAS Y PAQUETES INFORMATICOS | 8,377,020.77 |
| 1410108 | BIENES ARTISTICOS Y CULTURALES | 5,463,414.24 |
| 1410109 | LIBROS Y COLECCIONES | 3,110,286.34 |
| 1410110 | PERTRECHOS PARA LA DEFENSA Y SEGURIDAD PUBLICA | 310,704.79 |
| 1410111 | PARTES Y REPUESTOS | 5,375.50 |
| 14103 | BIENES INMUEBLES | 593,307,673.90 |
| 1410301 | TERRENOS | 231,946,508.01 |
| 1410302 | EDIFICIOS, LOCALES Y RESIDENCIAS | 361,361,165.89 |
| 14199 - 14299 | (-) DEPRECIACION ACUMULADA | - 72,982,947.15 |

TOTAL DE ACTIVOS FIJOS

602,327,809.41

INVERSIONES EN PROYECTOS Y PROGRAMAS

| | | |
|-------|---|-----------------|
| 15132 | SERVICIOS GENERALES | 1,576,830.17 |
| 15134 | INSTALACION, MANTENIMIENTO Y REPARACIONES | 233,474.90 |
| 15135 | ARRENDAMIENTOS DE BIENES | 6,917.50 |
| 15136 | CONTRATACIONES DE ESTUDIOS E INVESTIGACIONES | 4,550,948.84 |
| 15138 | BIENES DE USO Y CONSUMO PARA INVERSION | 757.72 |
| 15143 | BIENES DE EXPROPIACIONES | 94,868.97 |
| 15151 | OBRAS DE INFRAESTRUCTURA | 35,936,032.65 |
| 15154 | OBRAS EN LINEAS, REDES E INSTALACIONES ELECTRCIAS | 158,741.18 |
| 15155 | MANTENIMIENTO Y REPARACIONES MAYORES DE OBRAS | 905,388.02 |
| 15162 | INTERESES DEUDA PUBLICA EXTERNA | 1,565,619.32 |
| 15192 | ACUMULACION DE INVERSIONES EN OBRAS EN PROCESO | 506,558,111.41 |
| 15198 | (-) APLICACION A GASTOS DE GESTION | -513,535,533.44 |
| 15232 | SERVICIOS GENERALES | 6,800,369.31 |
| 15234 | INSTALACIONES, MANTENIMIENTO Y REPARACIONES | 27,196.35 |
| 15236 | CONTRATACIONES DE ESTUDIOS E INVESTIGACIONES | 3,500.01 |
| 15238 | BIENES DE USO Y CONSUMO PARA INVERSION | 197,687.70 |
| 15292 | ACUMULACION DE COSTOS DE INVERSIONES EN PROGRAM | 5,545,555.48 |
| 15298 | (-) APLICACION A GASTOS DE GESTION | - 12,317,932.73 |

M.I. MUNICIPALIDAD DE GUAYAQUIL
ESTADO DE SITUACIÓN FINANCIERA
DEL 02 DE JANUARY AL 31 DE DECEMBER DEL 2010

CONSOLIDADO

ACTIVOS

TOTAL DE INVERSIONES EN PROYECTOS Y PROGRAMA

38,208,543.36

OTROS

| | | |
|-------|--|----------------|
| 12547 | INTANGIBLES | 1,989,841.97 |
| 12599 | (-) AMORTIZACION ACUMULADA | - 1,948,706.59 |
| 12607 | DEUDORES FINANCIEROS NO RECUPERABLES | 561,678.96 |
| 12699 | (-) PROVISION PARA INCOBRABLES | - 561,678.96 |
| 13101 | EXISTENCIAS DE BIENES DE USO Y CONSUMO CORRIENTE | 906,149.59 |
| 13105 | EXISTENCIA DE MATERIALES - DEFENSA - SEGURIDAD PUB | 34,567.75 |

TOTAL DE OTROS

981,852.72

TOTAL DE ACTIVOS

843,411,796.73

PASIVOS

PASIVOS CORRIENTES

| | | |
|-------|---|---------------|
| 21201 | DEPOSITOS DE INTERMEDIACION | 3,054,568.72 |
| 21203 | FONDOS DE TERCEROS | 6,837,914.33 |
| 21205 | ANTICIPOS POR BIENES Y SERVICIOS | 4,536.00 |
| 21211 | GARANTIAS RECIBIDAS | 91,490.74 |
| 21215 | NOTAS DE CREDITO EMITIDAS | 199,352.85 |
| 21351 | CUENTAS POR PAGAR GASTOS EN PERSONAL | 900,322.06 |
| 21353 | CUENTAS POR PAGAR BIENES Y SERVICIOS DE CONSUMO | 844,424.39 |
| 21357 | CUENTAS POR PAGAR OTROS GASTOS | 57,055.43 |
| 21358 | CUENTAS POR PAGAR TRANSFERENCIAS Y DONACIONES C | 70,512.67 |
| 21363 | CUENTAS POR PAGAR BIENES Y SERVICIOS PARA PRODUC | 4.40 |
| 21373 | CUENTAS POR PAGAR BIENES Y SERVICIOS DE INVERSION | 2,654,076.71 |
| 21375 | CUENTAS POR PAGAR OBRAS PUBLICAS | 800,979.82 |
| 21378 | CUENTAS POR PAGAR TRANSFERENCIAS DE INVERSION | 2,403,581.56 |
| 21381 | CUENTAS POR PAGAR IMPUESTO DE VALOR AGREGADO I.V | 1,052,714.60 |
| 21384 | C X P. INVERSIONES DE BIENES DE LARGA DURACION | 388,339.98 |
| 21398 | CUENTAS POR PAGAR AÑOS ANTERIORES | 2,518.92 |
| 22303 | CREDITOS EXTERNOS | 15,165,869.89 |

TOTAL DE PASIVOS CORRIENTES

34,528,263.07

PASIVOS A LARGO PLAZO

| | | |
|-------|-----------------------------------|---------------|
| 22201 | TITULOS EN CIRCULACION | 26,250,000.00 |
| 22303 | CREDITOS EXTERNOS | 30,107,393.73 |
| 22498 | CUENTAS POR PAGAR AÑOS ANTERIORES | 1,793,825.46 |

TOTAL DE PASIVOS A LARGO PLAZO

58,151,219.19

TOTAL DE PASIVOS

92,679,482.26

PATRIMONIO

| | | |
|-------|--|----------------|
| 61109 | PATRIMONIO GOBIERNOS SECCIONALES | 692,308,629.53 |
| 61188 | (-) DONACIONES ENTREGADAS EN BIENES MUEBLES E INMI | - 1,261,468.84 |
| 61199 | DONACIONES RECIBIDAS EN BIENES MUEBLES E INMUEBLE | 410,404.51 |
| 61803 | RESULTADO DEL EJERCICIO VIGENTE | 59,285,022.53 |
| 61991 | (-) DISMINUCION DE DISPONIBILIDADES | - 455.00 |
| 61993 | (-) DISMINUCION DE EXISTENCIAS | - 4,593.23 |
| 61994 | (-) DISMINUCION DE BIENES DE LARGA DURACION | - 5,225.03 |

TOTAL DE PATRIMONIO

750,732,314.47

TOTAL PASIVO Y PATRIMONIO

843,411,796.73

M.I. MUNICIPALIDAD DE GUAYAQUIL
ESTADO DE RESULTADOS
DEL 01 DE JANUARY AL 31 DE DECEMBER DEL 2010
CONSOLIDADO

| | | | | |
|---------------|---|----------------|-----------------------|-----------------------|
| CODIGO | CUENTAS | | | |
| 62 | INGRESOS DE GESTION | | | 316,781,937.34 |
| 621 | IMPUESTOS | | 46,673,797.71 | |
| 62101 | IMPUESTOS SOBRE LA RENTA, UTILID. Y GANANC. DE | 1,702,927.79 | | |
| 62102 | IMPUESTO SOBRE LA PROPIEDAD | 39,677,375.59 | | |
| 62103 | IMPUESTO SOBRE EL CONSUMO DE BIENES Y SERVICIO | 1,629,842.30 | | |
| 62107 | IMPUESTOS DIVERSOS | 3,663,652.03 | | |
| 623 | TASAS Y CONTRIBUCIONES | | 60,142,712.31 | |
| 62301 | TASAS GENERALES | 55,114,448.97 | | |
| 62303 | TASAS POR DERECHOS | 4,794,659.12 | | |
| 62304 | CONTRIBUCIONES | 20,233,604.22 | | |
| 624 | VENTA DE BIENES Y SERVICIOS | | 18,201,531.52 | |
| 62407 | VENTA DE EXISTENCIAS DE INMOBILIARIOS | 2,674,486.40 | | |
| 62421 | VENTA DE BIENES MUEBLES DE ADMINISTRACION | 12,622.42 | | |
| 62423 | VENTA DE INMUEBLES DE ADMINISTRACION | 7,107,642.11 | | |
| 62424 | VENTA DE INMUEBLES DE PRODUCCION | 8,406,780.59 | | |
| 625 | RENTAS DE INVERSIONES Y OTROS | | 15,488,584.05 | |
| 62501 | RENTAS DE INVERSIONES | 319,913.88 | | |
| 62502 | RENTA DE ARRENDAMIENTOS DE BIENES | 2,721,767.40 | | |
| 62503 | INTERESES POR MORA | 2,870,694.96 | | |
| 62504 | MULTAS | 4,258,105.22 | | |
| 62521 | GARANTIAS Y FIANZAS | 287,313.27 | | |
| 62522 | INDEMNIZACIONES Y VALORES NO RECLAMADOS | 54,024.88 | | |
| 62524 | OTROS INGRESOS NO CLASIFICADOS | 4,976,764.44 | | |
| 626 | TRANSFERENCIAS RECIBIDAS | | 150,802,518.69 | |
| 62606 | APORTES Y PARTICIPACIONES CTES DEL REGIMEN SEC | 16,197,227.64 | | |
| 62621 | TRANSFERENCIAS Y DONACIONES DE CAPITAL E INVERS | 5,640,266.73 | | |
| 62622 | DONACIONES DE CAPITAL DEL SECTOR PRIVADO INTER | 26,275,146.84 | | |
| 62626 | APORTES Y PARTICIPACIONES DE CAPITAL E INVERSI | 102,689,877.48 | | |
| 629 | ACTUALIZACIONES Y AJUSTES | | 5,472,793.06 | |
| 62951 | ACTUALIZACIONES DE ACTIVOS | 4,235,026.48 | | |
| 62952 | AJUSTES DE EJERCICIOS ANTERIORES | 1,237,766.58 | | |
| CODIGO | CUENTAS | | | 257,496,914.81 |
| 63 | GASTOS DE GESTION | | | |
| 631 | INVERSIONES PUBLICAS | | 80,161,638.67 | |
| 63151 | INVERSIONES DE DESARROLLO SOCIAL | 19,240,057.05 | | |
| 63153 | INVERSIONES EN BIENES NACIONALES DE USO PUBLIC | 60,921,581.62 | | |
| 633 | REMUNERACIONES | | 52,035,016.42 | |
| 63301 | REMUNERACIONES BASICAS | 26,788,758.16 | | |
| 63302 | REMUNERACIONES COMPLEMENTARIAS | 3,943,811.15 | | |
| 63303 | REMUNERACIONES COMPENSATORIAS | 5,192.44 | | |

M.I. MUNICIPALIDAD DE GUAYAQUIL
ESTADO DE RESULTADOS
DEL 01 DE JANUARY AL 31 DE DECFMBER DEL 2010
CONSOLIDADO


| CODIGO | CUENTAS | | |
|------------|--|---------------|----------------------|
| 63304 | SUBSIDIOS | 800.00 | |
| 63305 | REMUNERACIONES TEMPORALES | 13,928,513.65 | |
| 63306 | APORTES PATRONALES A LA SEGURIDAD SOCIAL | 6,813,607.00 | |
| 63307 | INDEMNIZACIONES | 554,334.02 | |
| 634 | BIENES Y SERVICIOS DE CONSUMO | | 59,871,629.10 |
| 63401 | SERVICIOS BASICOS | 13,583,138.36 | |
| 63402 | SERVICIOS GENERALES | 35,611,916.05 | |
| 63403 | TRASLADOS, INSTALACIONES VIATICOS Y SUBSISTEN | 60,045.99 | |
| 63404 | INSTALACION, MANTENIMIENTO Y REPARACIONES | 4,309,671.83 | |
| 63405 | ARRENDAMIENTO DE BIENES | 161,727.02 | |
| 63406 | CONTRATAION DE ESTUDIOS E INVESTIGACIONES | 556,248.39 | |
| 63407 | GASTOS EN INFORMATICA | 97,234.46 | |
| 63408 | BIENES DE USO Y CONSUMO CORRIENTE | 5,292,441.39 | |
| 63410 | MATERIALES Y EQUIPOS PARA LA DEFENSA Y LA SEGU | 25,515.00 | |
| 63445 | BIENES MUEBLES NO DEPRECIABLES | 17,563.57 | |
| 63447 | GASTOS EN INTANGIBLES | 156,127.04 | |
| 635 | GASTOS FINANCIEROS Y OTROS | | 7,084,602.97 |
| 63501 | IMPUESTOS, TASAS Y CONTRIBUCIONES | 76,000.71 | |
| 63502 | INTERESES DEUDA PUBLICA INTERNA | 1,985,902.69 | |
| 63504 | SEGUROS, COMISIONES FINANCIERAS Y OTROS | 4,366,112.37 | |
| 63507 | INTERESES,DESCUENTOS,COMISIONES Y OTROS CARGOS | 656,587.20 | |
| 636 | TRANSFERENCIAS ENTREGADAS | | 35,372,174.70 |
| 63601 | TRANSFERENCIAS CORRIENTES SECTOR PUBLICO | 2,824,666.88 | |
| 63602 | TRANSFERENCIAS CORRIENTES SECTOR PRIVADO INTER | 1,733,744.63 | |
| 63610 | TRANSFERENCIAS PARA INVERSION AL SECTOR PUBLIC | 3,143,974.30 | |
| 63611 | DONACIONES DE INVERSION AL SECTOR PRIV. INTERN | 27,669,788.89 | |
| 638 | COSTO DE VENTAS Y OTROS | | 22,887,066.30 |
| 63837 | COSTO DE COMERCIALIZACION Y DISTRIBUCION | 44,028.25 | |
| 63851 | Depreciacion bienes de Administracion | 22,702,248.48 | |
| 63853 | Amortizacion de Intangibles | 137,138.16 | |
| 63893 | Costo de perdidas en bienes de larga duracion | 3,651.41 | |
| 639 | ACTUALIZACIONES Y AJUSTES | | 84,786.65 |
| 63953 | AJUSTES DE EJERCICIOS ANTERIORES | 84,786.65 | |
| | | | 59,285,022.53 |
| | UTILIDAD DEL EJERCICIO | | |

M.I. MUNICIPALIDAD DE GUAYAQUIL
ESTADO DE RESULTADOS
DEL 01 DE JANUARY AL 31 DE DECEMBER DEL 2010
CONSOLIDADO

Fecha Emisión: 28 JAN-2011 12:12:38



EC. OMAR STRACUZZI
DIRECTOR FINANCIERO



ING. VICTOR BRAVO
CONTADOR GENERAL

M.I MUNICIPALIDAD DE GUAYAQUIL
ESTADO DE EJECUCION PRESUPUESTARIA
CONSOLIDADO


28-JAN-11 12:27 PM
Pág.: 1

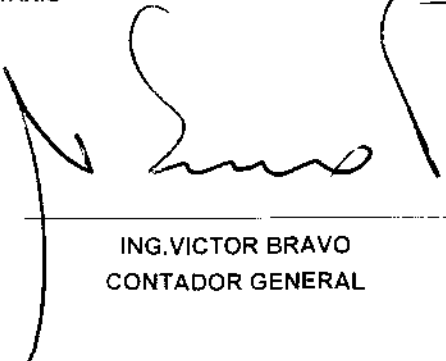
M.I. MUNICIPALIDAD DE GUAYAQUIL
DEPARTAMENTO DE PRESUPUESTO

DEL 01 de January AL 31 de December de 2010

SCO1R2670

| CODIGO | CONCEPTOS | PRESUPUESTO | EJECUCION | DESVIACION |
|--------|--|------------------------|-----------------------|-------------------------|
| | INGRESOS CORRIENTES | 152,691,000.00 | 158,502,321.71 | - 5,811,321.71 |
| 1100 | IMPUESTOS | 43,986,500.00 | 46,673,797.71 | - 2,688,297.71 |
| 1300 | TASAS Y CONTRIBUCIONES | 76,884,000.00 | 80,142,712.31 | - 3,258,712.31 |
| 1700 | RENTAS DE INVERSIONES Y MULTAS | 10,405,500.00 | 10,170,481.46 | 235,018.54 |
| 1800 | TRANSFERENCIAS Y DONACIONES CORRIENTES | 16,200,000.00 | 16,197,227.64 | 2,772.36 |
| 1900 | OTROS INGRESOS | 5,216,000.00 | 5,318,102.59 | - 102,102.59 |
| | GASTOS CORRIENTES | 131,857,407.50 | 122,895,906.85 | 8,961,500.65 |
| 5100 | GASTOS EN PERSONAL | 52,884,500.00 | 52,035,016.42 | 849,483.58 |
| 5300 | BIENES Y SERVICIOS DE CONSUMO | 63,558,107.50 | 58,737,568.69 | 4,820,438.81 |
| 5600 | GASTOS FINANCIEROS | 6,656,300.00 | 4,208,109.21 | 2,448,190.79 |
| 5700 | OTROS GASTOS | 3,892,500.00 | 3,356,701.02 | 535,798.98 |
| 5800 | TRANSFERENCIAS CORRIENTES | 4,866,000.00 | 4,558,411.51 | 307,588.49 |
| | SUPERAVIT/DEFICIT CORRIENTE | 20,833,592.50 | 35,606,414.86 | - 14,772,822.36 |
| | INGRESOS DE CAPITAL | 168,567,000.00 | 157,088,362.30 | 11,478,637.70 |
| 2400 | VENTA DE ACTIVOS NO FINANCIEROS | 26,178,000.00 | 18,201,531.52 | 7,976,468.48 |
| 2700 | RECUPERACION DE INVERSIONES | 4,151,000.00 | 4,281,539.73 | - 130,539.73 |
| 2800 | TRANSFERENCIAS Y DONACIONES DE CAPITAL E INVERSION | 138,238,000.00 | 134,605,291.05 | 3,632,708.95 |
| | GASTOS DE PRODUCCION | 165,000.00 | 161,812.80 | 3,187.20 |
| 6300 | BIENES Y SERVICIOS PARA PRODUCCION | 165,000.00 | 161,812.80 | 3,187.20 |
| | GASTOS DE INVERSION | 226,328,325.00 | 109,620,253.02 | 116,708,071.98 |
| 7100 | GASTOS EN PERSONAL PARA INVERSION | .00 | .00 | .00 |
| 7300 | BIENES Y SERVICIOS DE CONSUMO PARA INVERSION | 74,574,325.00 | 37,808,798.22 | 36,765,526.78 |
| 7500 | OBRAS PUBLICAS | 105,829,000.00 | 40,991,547.61 | 64,837,452.39 |
| 7800 | TRANSFERENCIAS PARA INVERSION | 45,925,000.00 | 30,819,907.19 | 15,105,092.81 |
| | GASTOS DE CAPITAL | 16,866,267.50 | 10,174,296.16 | 6,691,971.34 |
| 3400 | ACTIVOS DE LARGA DURACION | 13,558,267.50 | 6,871,456.24 | 6,686,811.26 |
| 8700 | INVERSIONES FINANCIERAS | 3,308,000.00 | 3,302,839.92 | 5,160.08 |
| | SUPERAVIT/DEFICIT DE INVERSION | - 74,792,592.50 | 37,132,000.32 | - 111,924,592.82 |
| | INGRESOS DE FINANCIAMIENTO | 91,092,000.00 | 56,043,056.48 | 35,048,943.52 |
| 3600 | FINANCIAMIENTO PUBLICO | 20,432,000.00 | 7,727,500.00 | 12,704,500.00 |
| 3700 | SALDOS DISPONIBLES | 20,660,000.00 | 20,657,949.98 | 2,050.02 |
| 3800 | CUENTAS PENDIENTES POR COBRAR | 50,000,000.00 | 27,657,606.50 | 22,342,393.50 |
| | APLICACION DE FINANCIAMIENTO | 37,133,000.00 | 34,531,807.38 | 2,601,192.62 |
| 9600 | AMORTIZACION DE LA DEUDA PUBLICA | 21,950,000.00 | 19,915,869.84 | 2,038,130.16 |
| 9700 | PASIVO CIRCULANTE | 15,179,000.00 | 14,615,937.54 | 563,062.46 |
| | SUPERAVIT/DEFICIT DE FINANCIAMIENTO | 53,959,000.00 | 21,511,249.10 | 32,447,750.90 |
| | SUPERAVIT/DEFICIT PRESUPUESTARIO | - .00 | 94,249,664.28 | - 94,249,664.28 |


EC. OMAR STRACUZZI
DIRECTOR FINANCIERO


ING. VICTOR BRAVO
CONTADOR GENERAL


ING. JULIO OCAMPO
JEFE DE PRESUPUESTO

M.I. MUNICIPALIDAD DE GUAYAQUIL
ESTADO DE FLUJO DEL EFECTIVO
DEL 02 DE JANUARY AL 31 DE DECEMBER DEL 2010
CONSOLIDADO

| | | | |
|--|--|------------------------|------------------------|
| CREDITOS | FUENTES CORRIENTES | | |
| 11311 | CXC IMPUESTOS | 42,261,673.53 | |
| 11313 | CXC TASAS Y CONTRIBUCIONES | 74,571,517.22 | |
| 11317 | CXC RENTAS DE INVERSIONES Y MULTAS | 9,453,537.27 | |
| 11318 | CXC TRANSFERENCIAS CORRIENTES | 16,197,227.64 | |
| 11319 | CXC OTROS INGRESOS | 4,339,845.56 | |
| | | 146,823,801.22 | |
| DEBITOS | USOS CORRIENTES | | |
| 21351 | CXP GASTOS EN PERSONAL | 51,134,694.36 | |
| 21353 | CXP BIENES Y SERVICIOS DE CONSUMO | 57,893,244.30 | |
| 21356 | CXP GASTOS FINANCIEROS | 4,208,109.21 | |
| 21357 | CXP OTROS GASTOS | 3,299,645.59 | |
| 21358 | CXP TRANSFERENCIAS Y DONACIONES CORRIENTES | 4,487,898.84 | |
| | | 121,023,592.30 | |
| | SUPERAVIT O DEFICIT CORRIENTE | | 25,800,208.92 |
| CREDITOS | FUENTES DE CAPITAL | | |
| 11324 | CXC VENTA DE ACTIVOS NO FINANCIEROS | 17,167,758.87 | |
| 11328 | CXC TRANSFERENCIAS Y DONACIONES DE CAPITAL E INVERSION | 134,451,416.80 | |
| | | 151,619,175.67 | |
| DEBITOS | USOS DE PRODUCCION, INVERSION Y CAPITAL | | |
| 21363 | CUENTAS POR PAGAR BIENES Y SERVICIOS DE PRODUCCION | 161,808.40 | |
| 21373 | CXP BIENES Y SERVICIOS PARA INVERSION | 35,154,721.51 | |
| 21375 | CXP OBRAS PUBLICAS | 40,190,567.79 | |
| 21378 | CXP TRANSFERENCIAS Y DONACIONES PARA INVERSION | 28,416,325.63 | |
| 21384 | CXP INVERSIONES EN BIENES DE LARGA DURACION | 6,483,116.26 | |
| 21387 | CXP INVERSIONES FINANCIERAS | 3,302,839.92 | |
| 11327 | (-) CXC RECUPERACION DE INVERSIONES | - 4,281,539.73 | |
| | | 109,427,839.78 | |
| | SUPERAVIT O DEFICIT DE CAPITAL | | 42,191,335.89 |
| | SUPERAVIT O DEFICIT BRUTO | | 67,991,544.81 |
| APLICACIÓN DEL SUPERAVIT O FINANCIAMIENTO DEL DEFICIT | | | |
| CREDITOS | FUENTES DE FINANCIAMIENTO | | |
| 11336 | CXC FINANCIAMIENTO PUBLICO | 7,727,500.00 | |
| 11397 | CXC ANTICIPOS FONDOS A?OS ANTERIORES | 19,825,471.12 | |
| 11398 | CXC DE A?OS ANTERIORES | 7,832,135.38 | |
| | | 35,385,106.50 | |
| DEBITOS | USOS DE FINANCIAMIENTO | | |
| 21396 | CXP AMORTIZACION DE LA DEUDA PUBLICA | 19,915,869.84 | |
| 21398 | CXP DE A?OS ANTERIORES | 14,613,418.62 | |
| | | 34,529,288.46 | |
| | SUPERAVIT O DEFICIT DE FINANCIAMIENTO | | 855,818.04 |
| CREDITOS | FLUJOS NO PRESUPUESTARIOS | | |
| 11381 | CUENTAS POR COBRAR IVA | 8,575,070.70 | |
| 11383 | CXC DE A?OS ANTERIORES | 59,419,889.55 | |
| | | 67,994,960.25 | |
| DEBITOS | FLUJOS NO PRESUPUESTARIOS | | |
| 21381 | CUENTAS POR PAGAR IVA | 11,414,079.74 | |
| 21382 | CXP DEPOSITOS Y FONDOS DE TERCEROS DE ANIOS ANTERIORES | 3,427.76 | |
| 21383 | CXP DE A?OS ANTERIORES | 59,416,683.03 | |
| | | 70,834,190.53 | |
| | FLUJOS NO PRESUPUESTARIOS NETOS | | - 2,839,230.28 |
| | VARIACIONES NO PRESUPUESTARIAS | | |
| 111 | DE DISPONIBILIDADES | - 45,161,531.94 | |
| 112 | ANTICIPOS DE FONDOS | - 28,766,461.54 | |
| 212 | DEPOSITOS Y FONDOS DE TERCEROS | 7,920,315.91 | |
| 61991 | DISMINUCION DE DISPONIBILIDADES | - 455.00 | |
| | | - 66,008,132.57 | |
| | SUPERAVIT O DEFICIT BRUTO | | - 67,991,544.81 |


EC. OMAR STRACUZZI

ING. VICTOR BRAVO

CONCILIACIÓN BANCARIA

CTA # 02220015-M. DE G. CUENTA GENERAL

| | |
|--|---------------|
| SALDO SEGUN ESTADO BANCARIO AL 31-DEC-2010 | 65,188,989.74 |
| (-) CHEQUES PENDIENTES | 0.00 |
| (-) TRANSFERENCIAS PENDIENTES | 0.00 |
| SUBTOTAL BANCARIO | 65,188,989.74 |
| (+) VALORES BANCARIOS POR CONSIDERAR CONTABLEMENTE | 0.00 |
| (+) VALORES CONTABLES NO CONSIDERADOS POR EL BANCO | 0.00 |
| VALOR CONCILIADO AL 31-DEC-2010 | 65,188,989.74 |
| SALDO SEGUN LIBRO BANCO AL 31-DEC-2010 | 65,188,989.74 |


C.P.A. Norma Flores V.
ANALISTA DE CONTABILIDAD

CONCILIACIÓN BANCARIA

Al: 31-DEC-2010

Fecha: 08-JAN-2011 11:06:17

Pág.: 1/1

SCO1R3748

CIA.# 02220011-M. DE G. RECUPERACION DEL ESTERO SALADO

| | |
|--|-------|
| SALDO SEGUN ESTADO BANCARIO AL 31-DEC-2010 | 73.15 |
| (-) CHEQUES PENDIENTES | 0.00 |
| (-) TRANSFERENCIAS PENDIENTES | 0.00 |
| SUBTOTAL BANCARIO | 73.15 |
| (+) VALORES BANCARIOS POR CONSIDERAR CONTABLEMENTE | 0.00 |
| (+) VALORES CONTABLES NO CONSIDERADOS POR EL BANCO | 0.00 |
| VALOR CONCILIADO AL 31-DEC-2010 | 73.15 |
| SALDO SEGUN LIBRO BANCO AL 31-DEC-2010 | 73.15 |



C.P.A. Norma Flores V.
ANALISTA DE CONTABILIDAD

CONCILIACIÓN BANCARIA

Al: 31-DEC-2010

Fecha: 08-JAN-2011 11:09:55

Pág.: 1/1

SCO1R3748

OTA.# 02220067-M. DE G. CONVENIO UNICEF.

| | |
|--|----------|
| SALDO SEGUN ESTADO BANCARIO AL 31-DEC-2010 | 5,548.17 |
| (-) CHEQUES PENDIENTES | 0.00 |
| (-) TRANSFERENCIAS PENDIENTES | 0.00 |
| SUBTOTAL BANCARIO | 5,548.17 |
| (+) VALORES BANCARIOS POR CONSIDERAR CONTABLEMENTE | 0.00 |
| (+) VALORES CONTABLES NO CONSIDERADOS POR EL BANCO | 0.00 |
| VALOR CONCILIADO AL 31-DEC-2010 | 5,548.17 |
| SALDO SEGUN LIBRO BANCO AL 31-DEC-2010 | 5,548.17 |



C.P.A. Norma Flores V.
ANALISTA DE CONTABILIDAD

CONCILIACIÓN BANCARIA

Al: 31-DEC-2010

CTA.# 02220073-M. DE G. COMUNIDAD EUROPEA

| | |
|--|------------|
| SALDO SEGUN ESTADO BANCARIO AL 31-DEC-2010 | 274,001.76 |
| (-) CHEQUES PENDIENTES | 0.00 |
| (-) TRANSFERENCIAS PENDIENTES | 0.00 |
| SUBTOTAL BANCARIO | 274,001.76 |
| (+) VALORES BANCARIOS POR CONSIDERAR CONTABLEMENTE | 0.00 |
| (+) VALORES CONTABLES NO CONSIDERADOS POR EL BANCO | 0.00 |
| VALOR CONCILIADO AL 31-DEC-2010 | 274,001.76 |
| SALDO SEGUN LIBRO BANCO AL 31-DEC-2010 | 274,001.76 |


C.P.A. Norma Flores V.
ANALISTA DE CONTABILIDAD

CONCILIACIÓN BANCARIA

Al: 31-DEC-2010

Fecha: 08-JAN-2011 11:13.49

Pág.: 1/1

SC01R3748

CTA. CTE. # 2220152 - PROGRAMA NUESTROS NIÑOS.

| | |
|--|-----------|
| SALDO SEGUN ESTADO BANCARIO AL 31-DEC-2010 | 23,633.01 |
| (-) CHEQUES PENDIENTES | 0.00 |
| (-) TRANSFERENCIAS PENDIENTES | 0.00 |
| SUBTOTAL BANCARIO | 23,633.01 |
| (+) VALORES BANCARIOS POR CONSIDERAR CONTABLEMENTE | 0.00 |
| (+) VALORES CONTABLES NO CONSIDERADOS POR EL BANCO | 0.00 |
| VALOR CONCILIADO AL 31-DEC-2010 | 23,633.01 |
| SALDO SEGUN LIBRO BANCO AL 31-DEC-2010 | 23,633.01 |


C.P.A. Norma Flores V.
ANALISTA DE CONTABILIDAD

CONCILIACIÓN BANCARIA

Al: 31-DEC-2010

Fecha: 08-JAN-2011 11:14:25

Pág.: 1/1

SCO1R3748

C.TA.# 02220211-M. DE G. FUND.PARA EL ASEGURAMIENTO POPULAR

| | |
|--|----------|
| SALDO SEGUN ESTADO BANCARIO AL 31-DEC-2010 | 1,805.70 |
| (-) CHEQUES PENDIENTES | 0.00 |
| (-) TRANSFERENCIAS PENDIENTES | 0.00 |
| SUBTOTAL BANCARIO | 1,805.70 |
| (+) VALORES BANCARIOS POR CONSIDERAR CONTABLEMENTE | 0.00 |
| (+) VALORES CONTABLES NO CONSIDERADOS POR EL BANCO | 0.00 |
| VALOR CONCILIADO AL 31-DEC-2010 | 1,805.70 |
| SALDO SEGUN LIBRO BANCO AL 31-DEC-2010 | 1,805.70 |


C.P.A. Norma Flores V.
ANALISTA DE CONTABILIDAD

CONCILIACIÓN BANCARIA

Al: 31-DEC-2010

CTA.# 02220006 M.DE G.PROGRAMA VIAL PROYEC.C.A.F./B.DEL E.

| | |
|--|-------|
| SALDO SEGUN ESTADO BANCARIO AL 31-DEC-2010 | 73.15 |
| (-) CHEQUES PENDIENTES | 0.00 |
| (-) TRANSFERENCIAS PENDIENTES | 0.00 |
| SUBTOTAL BANCARIO | 73.15 |
| (+) VALORES BANCARIOS POR CONSIDERAR CONTABLEMENTE | 0.00 |
| (+) VALORES CONTABLES NO CONSIDERADOS POR EL BANCO | 0.00 |
| VALOR CONCILIADO AL 31-DEC-2010 | 73.15 |
| SALDO SEGUN LIBRO BANCO AL 31-DEC-2010 | 73.15 |


C.P.A. Norma Flores V.
ANALISTA DE CONTABILIDAD

CONCILIACIÓN BANCARIA

AI: 31-DEC-2010


Fecha : 08-JAN-2011 11:08:54

Pág. : 1 / 1

SCO1R3748

CTA.# 02220014 - PROGR.VIAL FASE II PROYEC.C.A.F

| | |
|--|-------|
| SALDO SEGUN ESTADO BANCARIO AL 31-DEC-2010 | 73.15 |
| (-) CHEQUES PENDIENTES | 0.00 |
| (-) TRANSFERENCIAS PENDIENTES | 0.00 |
| SUBTOTAL BANCARIO | 73.15 |
| (+) VALORES BANCARIOS POR CONSIDERAR CONTABLEMENTE | 0.00 |
| (+) VALORES CONTABLES NO CONSIDERADOS POR EL BANCO | 0.00 |
| VALOR CONCILIADO AL 31-DEC-2010 | 73.15 |
| SALDO SEGUN LIBRO BANCO AL 31-DEC-2010 | 73.15 |


C.P.A. Norma Flores V.
ANALISTA DE CONTABILIDAD

CONCILIACIÓN BANCARIA

Al: 31-DEC-2010

Fecha: 08-JAN-2011 11:12:27

Pág.: 1/1

SCO1R3748

CTA.CTE.#2220133 M.DE G."PROGRAMA VIAL-CAF III"

| | |
|--|-----------|
| SALDO SEGUN ESTADO BANCARIO AL 31-DEC-2010 | 26,551.56 |
| (-) CHEQUES PENDIENTES | 0.00 |
| (-) TRANSFERENCIAS PENDIENTES | 0.00 |
| SUBTOTAL BANCARIO | 26,551.56 |
| (+) VALORES BANCARIOS POR CONSIDERAR CONTABLEMENTE | 0.00 |
| (+) VALORES CONTABLES NO CONSIDERADOS POR EL BANCO | 0.00 |
| VALOR CONCILIADO AL 31-DEC-2010 | 26,551.56 |
| SALDO SEGUN LIBRO BANCO AL 31-DEC-2010 | 26,551.56 |


C.P.A. Norma Flores V.
ANALISTA DE CONTABILIDAD

CONCILIACIÓN BANCARIA

Al : 31-DEC-2010


Fecha : 14-JAN-2011 02:19:21

Pág. : 1 / 1

SCO1R3748


CTA #02220013-M.DE G.TASA DE RECOLEC.DE BASURA

| | |
|--|------------|
| SALDO SEGUN ESTADO BANCARIO AL 31-DEC-2010 | 887.052.72 |
| (-) CHEQUES PENDIENTES | 0.00 |
| (-) TRANSFERENCIAS PENDIENTES | 0.00 |
| SUBTOTAL BANCARIO | 887.052.72 |
| (+) VALORES BANCARIOS POR CONSIDERAR CONTABLEMENTE | 0.00 |
| (+) VALORES CONTABLES NO CONSIDERADOS POR EL BANCO | 0.00 |
| VALOR CONCILIADO AL 31-DEC-2010 | 887.052.72 |
| SALDO SEGUN LIBRO BANCO AL 31-DEC-2010 | 887.052.72 |


C.P.A. Norma Flores V.
ANALISTA DE CONTABILIDAD

CTA. CTE. # 625211-7 M.DE CTA. ROTATIVA DE INGRESOS

| | |
|--|--------------|
| SALDO SEGUN ESTADO BANCARIO AL 31-DEC-2010 | 1,365,673.71 |
| (-) CHEQUES PENDIENTES | 0.00 |
| (-) TRANSFERENCIAS PENDIENTES | 0.00 |
| SUBTOTAL BANCARIO | 1,365,673.71 |
| (+) VALORES BANCARIOS POR CONSIDERAR CONTABLEMENTE | 0.00 |
| (+) VALORES CONTABLES NO CONSIDERADOS POR EL BANCO | 0.00 |
| VALOR CONCILIADO AL 31-DEC-2010 | 1,365,673.71 |
| SALDO SEGUN LIBRO BANCO AL 31-DEC-2010 | 1,365,673.71 |


C.P.A. Norma Flores V.
ANALISTA DE CONTABILIDAD

BALANCE DE COMPROBACION DE SUMAS Y SALDOS

M.I. MUNICIPALIDAD DE GUAYAQUIL
DIRECCION FINANCIERA

02 DE JANUARY AL 31 DE DECEMBER DEL 2010
CONSOLIDADO

Fecha: 28-JAN-2011 11:57:08
Reporte: SCO1R385G
Pagina: 1

| Cuenta | Descripcion | Saldo Anterior | | Movimientos | | Sumas | | Saldo | |
|--------|--|----------------|--------------|------------------|------------------|------------------|------------------|----------------|------------|
| | | Debe | Haber | Debe | Haber | Debe | Haber | Debe | Haber |
| 1 | ACTIVOS | 700,917,060.79 | .00 | 1,426,211,936.91 | 1,283,717,200.97 | 2,127,128,997.70 | 1,283,717,200.97 | 843,411,796.73 | .00 |
| 11 | OPERACIONALES | 22,925,496.71 | .00 | 1,009,907,550.03 | 919,221,665.52 | 1,032,833,046.74 | 919,221,665.52 | 113,611,381.22 | .00 |
| 111 | DISPONIBILIDADES | 22,925,496.71 | .00 | 513,920,386.08 | 468,758,854.14 | 536,845,882.79 | 468,758,854.14 | 68,087,028.65 | .00 |
| 11101 | CAJAS RECAUDADORAS | 557,619.80 | .00 | 5,222,247.02 | 5,466,313.99 | 5,779,866.82 | 5,466,313.99 | 313,552.83 | .00 |
| 11103 | BANCO CENTRAL DEL ECUADOR MONEDA DE CURS | 20,878,918.89 | .00 | 394,025,679.91 | 348,496,796.69 | 414,904,598.80 | 348,496,796.69 | 66,407,802.11 | .00 |
| 11115 | BANCOS COMERCIALES MONEDA DE CURSO LEGAL | 1,488,958.02 | .00 | 110,901,310.56 | 111,024,594.87 | 112,390,268.56 | 111,024,594.87 | 1,365,673.71 | .00 |
| 11133 | NOTAS DE CREDITO POR EFECTIVIZAR | .00 | .00 | 3,771,148.59 | 3,771,148.59 | 3,771,148.59 | 3,771,148.59 | .00 | .00 |
| 112 | ANTICIPOS DE FONDOS | .00 | .00 | 73,124,689.55 | 44,358,228.01 | 73,124,689.55 | 44,358,228.01 | 28,766,461.54 | .00 |
| 11201 | ANTICIPOS A SERVIDORES PUBLICOS | .00 | .00 | 13,640,279.51 | 13,640,279.51 | 13,640,279.51 | 13,640,279.51 | 35.74 | .00 |
| 11203 | ANTICIPOS A CONTRATISTAS DE OBRAS DE INF | .00 | .00 | 35,841,497.97 | 11,120,009.69 | 35,841,497.97 | 11,120,009.69 | 24,721,488.28 | .00 |
| 11205 | ANTICIPOS A PROVEEDORES DE BIENES Y/O SE | .00 | .00 | 2,367,345.44 | 1,606,010.11 | 2,367,345.44 | 1,606,010.11 | 761,335.33 | .00 |
| 11210 | ANTICIPOS A FIDEICOMISOS | .00 | .00 | 12,335,054.18 | 9,592,718.51 | 12,335,054.18 | 9,592,718.51 | 2,742,335.67 | .00 |
| 11211 | GARANTIAS ENTREGADAS | .00 | .00 | 410,000.00 | .00 | 410,000.00 | .00 | 410,000.00 | .00 |
| 11213 | FONDOS DE REPOSICION | .00 | .00 | 3,309.00 | 3,309.00 | 3,309.00 | 3,309.00 | .00 | .00 |
| 11215 | FONDOS A RENDIR CUENTAS | .00 | .00 | 247,515.21 | 222,747.98 | 247,515.21 | 222,747.98 | 24,767.23 | .00 |
| 11221 | EGRESOS REALIZADOS POR RECUPERAR | .00 | .00 | 8,279,888.24 | 8,173,188.95 | 8,279,888.24 | 8,173,188.95 | 106,499.29 | .00 |
| 113 | CUENTAS POR COBRAR | .00 | .00 | 422,862,474.40 | 406,104,583.37 | 422,862,474.40 | 406,104,583.37 | 16,757,891.03 | .00 |
| 11311 | CUENTAS POR COBRAR IMPUESTOS | .00 | .00 | 46,673,797.71 | 42,261,673.53 | 46,673,797.71 | 42,261,673.53 | 4,412,124.18 | .00 |
| 11313 | CUENTAS POR COBRAR TASAS Y CONTRIBUCIONE | .00 | .00 | 80,142,712.31 | 74,571,517.22 | 80,142,712.31 | 74,571,517.22 | 5,571,195.09 | .00 |
| 11317 | CUENTAS POR COBRAR RENTAS DE INVERSIONES | .00 | .00 | 10,170,481.46 | 9,453,537.27 | 10,170,481.46 | 9,453,537.27 | 716,944.19 | .00 |
| 11318 | CUENTAS POR COBRAR TRANSFERENCIAS Y DONA | .00 | .00 | 16,197,227.64 | 16,197,227.64 | 16,197,227.64 | 16,197,227.64 | .00 | .00 |
| 11319 | CUENTAS POR COBRAR OTROS INGRESOS | .00 | .00 | 5,318,102.59 | 4,339,845.56 | 5,318,102.59 | 4,339,845.56 | 978,257.03 | .00 |
| 11324 | CXC VENTA DE ACTIVOS NO FINANCIEROS | .00 | .00 | 18,201,531.52 | 17,167,758.87 | 18,201,531.52 | 17,167,758.87 | 1,033,772.65 | .00 |
| 11327 | CUENTAS POR COBRAR RECUPERACION DE INVER | .00 | .00 | 4,281,539.73 | 4,281,539.73 | 4,281,539.73 | 4,281,539.73 | .00 | .00 |
| 11328 | CUENTAS POR COBRAR TRANSFERENCIAS Y DONA | .00 | .00 | 134,605,291.05 | 134,451,416.80 | 134,605,291.05 | 134,451,416.80 | 153,874.25 | .00 |
| 11336 | CUENTAS POR COBRAR FINANCIAMIENTO PUBLIC | .00 | .00 | 7,727,500.00 | 7,727,500.00 | 7,727,500.00 | 7,727,500.00 | .00 | .00 |
| 11381 | CUENTAS POR COBRAR IMPUESTO AL VALOR AGR | .00 | .00 | 12,466,794.34 | 8,575,070.70 | 12,466,794.34 | 8,575,070.70 | 3,891,723.64 | .00 |
| 11383 | CUENTAS POR COBRAR DE A?OS ANTERIORES | .00 | .00 | 59,419,889.55 | 59,419,889.55 | 59,419,889.55 | 59,419,889.55 | .00 | .00 |
| 11397 | CUENTAS POR COBRAR ANTICIPOS DE FONDOS D | .00 | .00 | 19,825,471.12 | 19,825,471.12 | 19,825,471.12 | 19,825,471.12 | .00 | .00 |
| 11398 | CUENTAS POR COBRAR A?OS ANTERIORES | .00 | .00 | 7,832,135.38 | 7,832,135.38 | 7,832,135.38 | 7,832,135.38 | .00 | .00 |
| 12 | INVERSIONES FINANCIERAS | 114,677,910.76 | .00 | 71,524,871.88 | 102,971,508.69 | 186,202,782.64 | 102,971,508.69 | 83,231,273.95 | .00 |
| 122 | INVERSIONES PERMANENTES EN TITULOS Y VAL | 2,988,254.56 | .00 | 77,124.00 | .00 | 3,065,378.56 | .00 | 3,065,378.56 | .00 |
| 12205 | INVERSIONES EN TITULOS Y VALORES | 2,988,254.56 | .00 | 77,124.00 | .00 | 3,065,378.56 | .00 | 3,065,378.56 | .00 |
| 123 | INVERSIONES EN PRESTAMOS Y ANTICIPOS | 21,947,909.12 | .00 | 5,341,810.07 | 4,281,740.85 | 27,289,719.19 | 4,281,740.85 | 23,007,978.34 | .00 |
| 12301 | CONCESION DE PRESTAMOS Y ANTICIPOS | 21,947,909.12 | .00 | 5,341,810.07 | 4,281,740.85 | 27,289,719.19 | 4,281,740.85 | 23,007,978.34 | .00 |
| 124 | DEUDORES FINANCIEROS | 88,472,056.14 | .00 | 66,012,657.02 | 97,367,931.49 | 154,484,713.16 | 97,367,931.49 | 57,116,781.67 | .00 |
| 12483 | CUENTAS POR COBRAR A?OS ANTERIORES | .00 | .00 | 59,419,889.55 | 59,419,889.55 | 59,419,889.55 | 59,419,889.55 | .00 | .00 |
| 12497 | ANTICIPO DE FONDOS DE A?OS ANTERIORES | 27,936,106.60 | .00 | 364,261.41 | 20,180,136.25 | 28,300,368.01 | 20,180,136.25 | 8,120,231.76 | .00 |
| 12498 | CUENTAS POR COBRAR A?OS ANTERIORES | 60,535,949.54 | .00 | 6,228,506.06 | 17,767,905.69 | 66,764,455.60 | 17,767,905.69 | 48,996,549.91 | .00 |
| 125 | INVERSIONES DIFERIDAS | 1,269,690.94 | .00 | 5,990.00 | 1,234,545.56 | 1,275,680.94 | 1,234,545.56 | 41,135.38 | .00 |
| 12531 | PREPAGOS DE SEGUROS,COSTOS FINANCIEROS | 1,085,412.06 | .00 | .00 | 1,085,412.06 | 1,085,412.06 | 1,085,412.06 | .00 | .00 |
| 12547 | INTANGIBLES | 1,995,847.31 | .00 | 5,990.00 | 11,995.34 | 2,001,837.31 | 11,995.34 | 1,989,847.97 | .00 |
| 12599 | (-) AMORTIZACION ACUMULADA | .00 | 1,811,568.43 | .00 | 137,138.16 | .00 | .00 | 1,948,706.59 | .00 |
| 126 | INVERSIONES NO RECUPERABLES | .00 | .00 | 87,290.79 | 87,290.79 | 87,290.79 | 87,290.79 | .00 | .00 |
| 12607 | DEUDORES FINANCIEROS NO RECUPERABLES | 648,969.75 | .00 | .00 | 87,290.79 | 648,969.75 | 87,290.79 | 561,678.96 | .00 |
| 12699 | (-) PROVISION PARA INCOBRABLES | .00 | 648,969.75 | 87,290.79 | .00 | 87,290.79 | 648,969.75 | .00 | 561,678.96 |
| 13 | INVERSIONES EN EXISTENCIAS | 3,749,793.58 | .00 | 18,542,199.20 | 16,259,204.09 | 22,291,992.88 | 16,259,204.09 | 6,032,788.79 | .00 |
| 131 | EXISTENCIAS PARA CONSUMO | 1,020,848.06 | .00 | 4,932,211.21 | 5,012,341.93 | 5,963,059.27 | 5,012,341.93 | 940,717.34 | .00 |
| 13101 | EXISTENCIAS DE BIENES DE USO Y CONSUMO C | 1,020,848.06 | .00 | 4,897,643.46 | 5,012,341.93 | 5,918,491.52 | 5,012,341.93 | 906,149.59 | .00 |
| 13105 | EXISTENCIA DE MATERIALES - DEFENSA - SEG | .00 | .00 | 34,567.75 | .00 | 34,567.75 | .00 | 34,567.75 | .00 |
| 132 | EXISTENCIAS PARA PRODUCCION | .00 | .00 | 161,812.80 | .00 | 161,812.80 | .00 | 161,812.80 | .00 |

BALANCE DE COMPROBACION DE SUMAS Y SALDOS

Fecha: 28-JAN-2011 11:57:08

M.I. MUNICIPALIDAD DE GUAYAQUIL
DIRECCION FINANCIERA

02 DE JANUARY AL 31 DE DECEMBER DEL 2010

Reporte: SCO1R3550

CONSOLIDADO

Página: 2

| Cuenta | Descripción | Saldo Anterior | | Movimientos | | Saldo | | Debe | Haber |
|--------|--|----------------|----------------|----------------|----------------|----------------|----------------|----------------|----------------|
| | | Debe | Haber | Debe | Haber | Debe | Haber | | |
| 13205 | EXISTENCIAS DE PRODUCTOS TERMINADOS | .00 | .00 | 161,812.80 | .00 | 161,812.80 | .00 | 161,812.80 | .00 |
| 134 | EXISTENCIAS DE BIENES DE USO Y CONSUMO P | 1,803,337.03 | .00 | 13,383,476.69 | 11,202,833.91 | 15,186,813.72 | 11,202,833.91 | 3,983,979.81 | .00 |
| 13408 | EXISTENCIAS DE BIENES DE USO Y CONSUMO P | 1,803,337.03 | .00 | 13,383,476.69 | 11,202,833.91 | 15,186,813.72 | 11,202,833.91 | 3,983,979.81 | .00 |
| 135 | INVERSIONES EN COMERCIALIZACION Y DISTRI | 925,608.59 | .00 | 64,698.50 | 44,028.25 | 990,307.09 | 44,028.25 | 946,278.84 | .00 |
| 13605 | EXISTENCIAS DE PRODUCTOS TERMINADOS PARA | 925,608.59 | .00 | 64,698.50 | 44,028.25 | 990,307.09 | 44,028.25 | 946,278.84 | .00 |
| 14 | INVERSIONES EN BIENES DE LARGA DURACION | 521,921,339.39 | .00 | 105,480,890.14 | 25,074,420.12 | 627,402,229.53 | 25,074,420.12 | 602,327,809.41 | .00 |
| 141 | BIENES DE ADMINISTRACION | 521,921,339.39 | .00 | 105,480,890.14 | 25,074,420.12 | 627,402,229.53 | 25,074,420.12 | 602,327,809.41 | .00 |
| 14101 | BIENES MUEBLES | 72,067,402.64 | .00 | 12,283,829.56 | 2,368,149.54 | 84,371,232.20 | 2,368,149.54 | 82,003,082.66 | .00 |
| 14103 | BIENES INMUEBLES | 500,464,559.20 | .00 | 92,407,136.80 | 4,022.10 | 593,311,696.00 | 4,022.10 | 593,307,673.90 | .00 |
| 14199 | (-) DEPRECIACION ACUMULADA | .00 | 50,630,622.45 | 349,923.78 | 22,702,248.48 | 349,923.78 | 73,332,876.93 | .00 | 72,982,947.15 |
| 15 | INVERSIONES EN PROYECTOS Y PROGRAMAS | 37,642,520.25 | .00 | 220,756,425.66 | 220,190,402.55 | 258,388,945.91 | 220,190,402.55 | 38,208,543.36 | .00 |
| 151 | INVERSIONES EN OBRAS EN PROCESO | 37,386,100.44 | .00 | 174,158,748.58 | 173,592,681.78 | 211,544,849.02 | 173,592,681.78 | 37,852,167.24 | .00 |
| 15132 | SERVICIOS GENERALES | .00 | .00 | 1,830,261.31 | 53,431.14 | 1,830,261.31 | 53,431.14 | 1,576,830.17 | .00 |
| 15134 | INSTALACION, MANTENIMIENTO Y REPARACIONE | .00 | .00 | 1,863,343.30 | 1,629,868.40 | 1,863,343.30 | 1,629,868.40 | 233,474.90 | .00 |
| 15135 | ARRENDAMIENTOS DE BIENES | .00 | .00 | 179,590.68 | 172,673.18 | 179,590.68 | 172,673.18 | 6,917.50 | .00 |
| 15136 | CONTRATACIONES DE ESTUDIOS E INVESTIGACI | .00 | .00 | 5,139,090.56 | 588,141.72 | 5,139,090.56 | 588,141.72 | 4,550,948.84 | .00 |
| 15138 | BIENES DE USO Y CONSUMO PARA INVERSION | .00 | .00 | 8,731,762.99 | 8,732,530.71 | 8,731,762.99 | 8,732,530.71 | 767.72 | .00 |
| 15143 | BIENES DE EXPROPIACIONES | .00 | .00 | 1,112,180.56 | 1,017,311.59 | 1,112,180.56 | 1,017,311.59 | 94,868.97 | .00 |
| 15151 | OBRAS DE INFRAESTRUCTURA | .00 | .00 | 37,282,052.12 | 1,346,019.47 | 37,282,052.12 | 1,346,019.47 | 35,936,032.65 | .00 |
| 15154 | OBRAS EN LINEAS, REDES E INSTALACIONES E | .00 | .00 | 165,850.01 | 7,108.83 | 165,850.01 | 7,108.83 | 158,741.18 | .00 |
| 15155 | MANTENIMIENTO Y REPARACIONES MAYORES DE | .00 | .00 | 3,543,645.48 | 2,638,267.46 | 3,543,645.48 | 2,638,267.46 | 905,378.02 | .00 |
| 15162 | INTERESES DEUDA PUBLICA EXTERNA | .00 | .00 | 1,565,619.32 | .00 | 1,565,619.32 | .00 | 1,565,619.32 | .00 |
| 15192 | ACUMULACION DE INVERSIONES EN OBRAS EN P | 570,500,861.16 | .00 | 30,799,929.54 | 94,742,679.29 | 601,300,790.70 | 94,742,679.29 | 506,558,111.41 | .00 |
| 15198 | (-) APLICACION A GASTOS DE GESTION | .00 | 533,114,760.72 | 82,144,654.99 | 62,665,427.71 | 82,144,654.99 | 62,665,427.71 | 19,479,237.28 | 513,635,533.44 |
| 152 | INVERSIONES EN PROGRAMAS EN EJECUCION | 256,419.81 | .00 | 46,597,677.08 | 46,597,720.77 | 46,854,096.89 | 46,597,720.77 | 256,376.12 | .00 |
| 15232 | SERVICIOS GENERALES | .00 | .00 | 14,225,327.09 | 7,424,957.78 | 14,225,327.09 | 7,424,957.78 | 6,800,369.31 | .00 |
| 15233 | TRASLADO,INSTALACIONES,VIATICOS Y SUBSIS | .00 | .00 | 22,576.54 | 22,576.54 | 22,576.54 | 22,576.54 | .00 | .00 |
| 15234 | INSTALACIONES, MANTENIMIENTO Y REPARACIO | .00 | .00 | 414,493.00 | 387,296.65 | 414,493.00 | 387,296.65 | 27,196.35 | .00 |
| 15235 | ARRENDAMIENTO DE BIENES | .00 | .00 | 133,874.30 | 133,874.30 | 133,874.30 | 133,874.30 | .00 | .00 |
| 15236 | CONTRATACIONES DE ESTUDIOS E INVESTIGACI | .00 | .00 | 583,637.29 | 583,637.28 | 583,637.29 | 583,637.28 | 3,500.01 | .00 |
| 15237 | GASTOS EN INFORMATICA | .00 | .00 | 479,377.14 | 479,377.14 | 479,377.14 | 479,377.14 | .00 | .00 |
| 15238 | BIENES DE USO Y CONSUMO PARA INVERSION | .00 | .00 | 3,296,354.23 | 3,098,666.53 | 3,296,354.23 | 3,098,666.53 | 197,687.70 | .00 |
| 15241 | BIENES MUEBLES | .00 | .00 | 65,970.00 | 65,970.00 | 65,970.00 | 65,970.00 | .00 | .00 |
| 15245 | BIENES MUEBLES NO DEPRECIABLES | .00 | .00 | 6,084.53 | 6,084.53 | 6,084.53 | 6,084.53 | .00 | .00 |
| 15258 | TRANSFERENCIAS PARA INVERSION AL SECTOR | .00 | .00 | 6,144.00 | 6,144.00 | 6,144.00 | 6,144.00 | .00 | .00 |
| 15292 | ACUMULACION DE COSTOS DE INVERSIONES EN | 8,323,055.41 | .00 | 12,253,474.02 | 15,030,973.95 | 20,678,529.43 | 15,030,973.95 | 5,545,556.48 | .00 |
| 15298 | (-) APLICACION A GASTOS DE GESTION | .00 | 8,066,835.60 | 15,110,364.94 | 19,361,662.07 | 15,110,364.94 | 27,428,297.67 | .00 | 12,317,932.73 |
| 2 | PASIVOS | .00 | 103,375,530.22 | 547,886,589.93 | 537,190,541.97 | 547,886,589.93 | 640,566,072.19 | .00 | 92,679,482.26 |
| 21 | DEUDA FLOTANTE | .00 | 2,267,546.73 | 436,330,986.04 | 453,425,832.49 | 436,330,986.04 | 455,693,379.22 | .00 | 10,362,393.18 |
| 212 | DEPOSITOS DE TERCEROS | .00 | 2,267,546.73 | 96,234,535.24 | 104,154,851.15 | 96,234,535.24 | 106,422,397.88 | .00 | 10,187,682.64 |
| 21201 | DEPOSITOS DE INTERMEDIACION | .00 | 1,895,432.25 | 31,974,657.29 | 33,133,793.76 | 31,974,657.29 | 35,029,226.01 | .00 | 3,054,568.72 |
| 21203 | FONDOS DE TERCEROS | .00 | 151,723.41 | 62,265,055.68 | 68,951,246.60 | 62,265,055.68 | 69,102,970.01 | .00 | 6,837,914.33 |
| 21205 | ANTICIPOS POR BIENES Y SERVICIOS | .00 | .00 | 1,786,066.18 | 1,786,062.18 | 1,786,066.18 | 1,786,062.18 | .00 | 4,536.00 |
| 21211 | GARANTIAS RECIBIDAS | .00 | 30,734.15 | 1,981.79 | 62,738.38 | 1,981.79 | 93,472.53 | .00 | 91,490.74 |
| 21215 | NOTAS DE CREDITO EMITIDAS | .00 | 189,656.92 | 210,774.30 | 220,470.23 | 210,774.30 | 410,127.15 | .00 | 199,352.65 |
| 213 | CUENTAS POR PAGAR | .00 | .00 | 340,096,450.80 | 349,270,981.34 | 340,096,450.80 | 349,270,981.34 | .00 | 9,174,530.54 |
| 21351 | CUENTAS POR PAGAR GASTOS EN PERSONAL | .00 | .00 | 51,134,694.36 | 62,035,016.42 | 51,134,694.36 | 62,035,016.42 | .00 | 900,322.06 |
| 21353 | CUENTAS POR PAGAR BIENES Y SERVICIOS DE | .00 | .00 | 57,893,244.30 | 58,737,668.69 | 57,893,244.30 | 58,737,668.69 | .00 | 844,424.39 |
| 21356 | CTAS. POR PAGAR GASTOS FINANCIEROS | .00 | .00 | 4,208,109.21 | 4,208,109.21 | 4,208,109.21 | 4,208,109.21 | .00 | .00 |
| 21357 | CUENTAS POR PAGAR OTROS GASTOS | .00 | .00 | 3,299,645.59 | 3,356,701.02 | 3,299,645.59 | 3,356,701.02 | .00 | 57,065.43 |
| 21358 | CUENTAS POR PAGAR TRANSFERENCIAS Y DONAC | .00 | .00 | 4,487,898.84 | 4,558,411.51 | 4,487,898.84 | 4,558,411.51 | .00 | 70,512.67 |

BALANCE DE COMPROBACION DE SUMAS Y SALDOS

M.I. MUNICIPALIDAD DE GUAYAQUIL
DIRECCION FINANCIERA

02 DE JANUARY AL 31 DE DECEMBER DEL 2010
CONSOLIDADO

Fecha: 28-JAN-2011 11:57:05
Reporte: SC01R335C
Página: 3

| Cuenta | Descripción | Saldo Anterior | | Mutaciones | | Sumas | | Saldo | |
|--------|--|----------------|----------------|----------------|----------------|----------------|------------------|--------------|----------------|
| | | Debe | Haber | Debe | Haber | Debe | Haber | Debe | Haber |
| 21363 | CUENTAS POR PAGAR BIENES Y SERVICIOS PAR | .00 | .00 | 161,808.40 | 161,812.80 | 161,808.40 | 161,812.80 | .00 | 4.40 |
| 21373 | CUENTAS POR PAGAR BIENES Y SERVICIOS DE | .00 | .00 | 35,154,721.51 | 37,808,798.22 | 35,154,721.51 | 37,808,798.22 | .00 | 2,654,076.71 |
| 21376 | CUENTAS POR PAGAR OBRAS PUBLICAS | .00 | .00 | 40,190,567.79 | 40,991,547.61 | 40,190,567.79 | 40,991,547.61 | .00 | 800,979.82 |
| 21378 | CUENTAS POR PAGAR TRANSFERENCIAS DE INVE | .00 | .00 | 28,416,325.63 | 30,819,907.19 | 28,416,325.63 | 30,819,907.19 | .00 | 2,403,581.56 |
| 21381 | CUENTAS POR PAGAR IMPUESTO AL VALOR AGRE | .00 | .00 | 11,414,079.74 | 12,466,794.34 | 11,414,079.74 | 12,466,794.34 | .00 | 1,052,714.60 |
| 21382 | CUENTAS POR PAGAR DEPOSITOS Y FONDOS DE | .00 | .00 | 3,427.76 | 3,427.76 | 3,427.76 | 3,427.76 | .00 | .00 |
| 21383 | CUENTAS POR PAGAR ANIOS ANTERIORES | .00 | .00 | 59,416,683.03 | 59,416,683.03 | 59,416,683.03 | 59,416,683.03 | .00 | .00 |
| 21384 | C X P. INVERSIONES DE BIENES DE LARGA DU | .00 | .00 | 6,483,116.26 | 6,871,456.24 | 6,483,116.26 | 6,871,456.24 | .00 | 388,339.98 |
| 21387 | CUENTAS POR PAGAR INVERSIONES FINANCIERA | .00 | .00 | 3,302,839.92 | 3,302,839.92 | 3,302,839.92 | 3,302,839.92 | .00 | .00 |
| 21396 | CTAS. POR PAGAR AMORTIZACION DE LA DEUDA | .00 | .00 | 19,915,869.84 | 19,915,869.84 | 19,915,869.84 | 19,915,869.84 | .00 | .00 |
| 21398 | CUENTAS POR PAGAR ANOS ANTERIORES | .00 | .00 | 14,613,418.62 | 14,615,937.54 | 14,613,418.62 | 14,615,937.54 | .00 | 2,518.92 |
| 22 | DEUDA PUBLICA | .00 | 101,107,983.49 | 111,555,603.89 | 83,764,709.48 | 111,555,603.89 | 184,872,692.97 | .00 | 73,317,089.06 |
| 222 | TITULOS Y VALORES PERMANENTES | .00 | 29,355,000.00 | 7,000,000.00 | 3,895,000.00 | 7,000,000.00 | 33,250,000.00 | .00 | 26,250,000.00 |
| 22201 | TITULOS EN CIRCULACION | .00 | 29,355,000.00 | 7,000,000.00 | 3,895,000.00 | 7,000,000.00 | 33,250,000.00 | .00 | 26,250,000.00 |
| 223 | EMPRESTITOS | .00 | 54,356,633.46 | 28,081,739.73 | 18,998,369.89 | 28,081,739.73 | 73,355,003.35 | .00 | 46,273,263.62 |
| 22303 | CREDITOS EXTERNOS | .00 | 54,356,633.46 | 28,081,739.73 | 18,998,369.89 | 28,081,739.73 | 73,355,003.35 | .00 | 46,273,263.62 |
| 224 | FINANCIEROS | .00 | 17,396,350.03 | 76,473,864.16 | 60,871,339.59 | 76,473,864.16 | 78,267,689.62 | .00 | 1,793,825.46 |
| 22482 | DEPOSITOS Y FONDOS DE TERCEROS ANOS ANTE | .00 | .00 | 3,427.76 | 3,427.76 | 3,427.76 | 3,427.76 | .00 | .00 |
| 22483 | CUENTAS POR PAGAR ANOS ANTERIORES | .00 | .00 | 59,416,683.03 | 59,416,683.03 | 59,416,683.03 | 59,416,683.03 | .00 | .00 |
| 22498 | CUENTAS POR PAGAR ANOS ANTERIORES | .00 | 17,396,350.03 | 17,053,753.37 | 1,451,228.80 | 17,053,753.37 | 18,847,578.83 | .00 | 1,793,825.46 |
| 6 | PATRIMONIO | .00 | 597,541,530.57 | 399,763,496.05 | 552,954,278.95 | 399,763,496.05 | 1,150,495,809.52 | .00 | 750,732,314.47 |
| 61 | PATRIMONIO ACUMULADO | .00 | 597,541,530.57 | 142,266,580.24 | 236,172,341.61 | 142,266,580.24 | 833,713,872.18 | .00 | 691,447,291.94 |
| 611 | PATRIMONIO PUBLICO | .00 | 625,887,558.76 | 121,569,311.17 | 187,139,317.61 | 121,569,311.17 | 813,026,876.37 | .00 | 691,445,565.20 |
| 61109 | PATRIMONIO GOBIERNOS SECCIONALES | .00 | 625,887,558.76 | 120,307,842.33 | 186,728,913.10 | 120,307,842.33 | 812,616,471.86 | .00 | 692,308,629.63 |
| 61188 | (-) DONACIONES ENTREGADAS EN BIENES MUEB | .00 | .00 | 1,261,468.84 | .00 | 1,261,468.84 | .00 | 1,261,468.84 | .00 |
| 61199 | DONACIONES RECIBIDAS EN BIENES MUEBLES E | .00 | .00 | .00 | 410,404.51 | .00 | 410,404.51 | .00 | 410,404.51 |
| 618 | RESULTADOS DE EJERCICIOS | 28,336,909.13 | .00 | 20,692,253.94 | 49,029,163.07 | 49,029,163.07 | 49,029,163.07 | .00 | .00 |
| 61801 | RESULTADOS EJERCICIOS ANTERIORES | 28,336,909.13 | .00 | 20,692,253.94 | 49,029,163.07 | 49,029,163.07 | 49,029,163.07 | .00 | .00 |
| 619 | DISMINUCION PATRIMONIAL | 9,119.06 | .00 | 5,015.13 | 3,860.93 | 14,134.19 | 3,860.93 | 10,273.26 | .00 |
| 61991 | (-) DISMINUCION DE DISPONIBILIDADES | .00 | .00 | 455.00 | .00 | 455.00 | .00 | 455.00 | .00 |
| 61993 | (-) DISMINUCION DE EXISTENCIAS | 4,593.23 | .00 | 28.90 | 28.90 | 4,622.13 | 28.90 | 4,593.23 | .00 |
| 61994 | (-) DISMINUCION DE BIENES DE LARGA DURAC | 4,525.83 | .00 | 4,531.23 | 3,832.03 | 9,057.06 | 3,832.03 | 5,225.03 | .00 |
| 62 | INGRESOS DE GESTION | .00 | .00 | .00 | 316,781,937.34 | .00 | 316,781,937.34 | .00 | 316,781,937.34 |
| 621 | IMPUESTOS | .00 | .00 | .00 | 46,673,797.71 | .00 | 46,673,797.71 | .00 | 46,673,797.71 |
| 62101 | IMPUESTOS SOBRE LA RENTA, UTILID. Y GANA | .00 | .00 | .00 | 1,702,927.79 | .00 | 1,702,927.79 | .00 | 1,702,927.79 |
| 62102 | IMPUESTO SOBRE LA PROPIEDAD | .00 | .00 | .00 | 39,677,375.59 | .00 | 39,677,375.59 | .00 | 39,677,375.59 |
| 62103 | IMPUESTO SOBRE EL CONSUMO DE BIENES Y SE | .00 | .00 | .00 | 1,529,842.30 | .00 | 1,529,842.30 | .00 | 1,529,842.30 |
| 62107 | IMPUESTOS DIVERSOS | .00 | .00 | .00 | 3,663,652.03 | .00 | 3,663,652.03 | .00 | 3,663,652.03 |
| 623 | TASAS Y CONTRIBUCIONES | .00 | .00 | .00 | 80,142,712.31 | .00 | 80,142,712.31 | .00 | 80,142,712.31 |
| 62301 | TASAS GENERALES | .00 | .00 | .00 | 55,114,448.97 | .00 | 55,114,448.97 | .00 | 55,114,448.97 |
| 62303 | TASAS POR DERECHOS | .00 | .00 | .00 | 4,794,659.12 | .00 | 4,794,659.12 | .00 | 4,794,659.12 |
| 62304 | CONTRIBUCIONES | .00 | .00 | .00 | 20,233,604.22 | .00 | 20,233,604.22 | .00 | 20,233,604.22 |
| 624 | VENTA DE BIENES Y SERVICIOS | .00 | .00 | .00 | 18,201,531.52 | .00 | 18,201,531.52 | .00 | 18,201,531.52 |
| 62407 | VENTA DE EXISTENCIAS DE INMOBILIARIOS | .00 | .00 | .00 | 2,674,486.40 | .00 | 2,674,486.40 | .00 | 2,674,486.40 |
| 62421 | VENTA DE BIENES MUEBLES DE ADMINISTRACIO | .00 | .00 | .00 | 12,622.42 | .00 | 12,622.42 | .00 | 12,622.42 |
| 62423 | VENTA DE INMUEBLES DE ADMINISTRACION | .00 | .00 | .00 | 7,107,642.11 | .00 | 7,107,642.11 | .00 | 7,107,642.11 |
| 62424 | VENTA DE INMUEBLES DE PRODUCCION | .00 | .00 | .00 | 8,406,780.59 | .00 | 8,406,780.59 | .00 | 8,406,780.59 |
| 625 | RENTAS DE INVERSIONES Y OTROS | .00 | .00 | .00 | 15,488,584.05 | .00 | 15,488,584.05 | .00 | 15,488,584.05 |
| 62501 | RENTAS DE INVERSIONES | .00 | .00 | .00 | 319,913.88 | .00 | 319,913.88 | .00 | 319,913.88 |
| 62502 | RENTA DE ARRENDAMIENTOS DE BIENES | .00 | .00 | .00 | 2,721,767.40 | .00 | 2,721,767.40 | .00 | 2,721,767.40 |
| 62503 | INTERESES POR MORA | .00 | .00 | .00 | 2,870,694.96 | .00 | 2,870,694.96 | .00 | 2,870,694.96 |

BALANCE DE COMPROBACIÓN DE SUMAS Y SALDOS

Fecha: 28-JAN-2011 11:57:08

Reporte: S001R3650

Página: 4

M.I. MUNICIPALIDAD DE GUAYAQUIL
DIRECCION FINANCIERA

02 DE JANUARY AL 31 DE DECEMBER DEL 2010
CONSOLIDADO

| Cuenta | Descripción | Saldo Anterior | | Movimientos | | Sumas | | Saldos | |
|--------|--|----------------|-------|----------------|----------------|----------------|----------------|----------------|----------------|
| | | Debe | Haber | Debe | Haber | Debe | Haber | Debe | Haber |
| 62504 | MULTAS | .00 | .00 | .00 | 4,258,105.22 | .00 | 4,258,105.22 | .00 | 4,258,105.22 |
| 62521 | GARANTIAS Y FIANZAS | .00 | .00 | .00 | 287,313.27 | .00 | 287,313.27 | .00 | 287,313.27 |
| 62522 | INDEMNIZACIONES Y VALORES NO RECLAMADOS | .00 | .00 | .00 | 54,024.88 | .00 | 54,024.88 | .00 | 54,024.88 |
| 62524 | OTROS INGRESOS NO CLASIFICADOS | .00 | .00 | .00 | 4,976,764.44 | .00 | 4,976,764.44 | .00 | 4,976,764.44 |
| 626 | TRANSFERENCIAS RECIBIDAS | .00 | .00 | .00 | 150,802,518.69 | .00 | 150,802,518.69 | .00 | 150,802,518.69 |
| 62606 | APORTES Y PARTICIPACIONES CTES.DEL REGIM | .00 | .00 | .00 | 16,197,227.64 | .00 | 16,197,227.64 | .00 | 16,197,227.64 |
| 62621 | TRANSFERENCIAS Y DONACIONES DE CAPITAL E | .00 | .00 | .00 | 5,640,266.73 | .00 | 5,640,266.73 | .00 | 5,640,266.73 |
| 62622 | DONACIONES DE CAPITAL DEL SECTOR PRIVADO | .00 | .00 | .00 | 26,275,146.84 | .00 | 26,275,146.84 | .00 | 26,275,146.84 |
| 62626 | APORTES Y PARTICIPACIONES DE CAPITAL E I | .00 | .00 | .00 | 102,689,877.48 | .00 | 102,689,877.48 | .00 | 102,689,877.48 |
| 629 | ACTUALIZACIONES Y AJUSTES | .00 | .00 | .00 | 5,472,793.06 | .00 | 5,472,793.06 | .00 | 5,472,793.06 |
| 62951 | ACTUALIZACIONES DE ACTIVOS | .00 | .00 | .00 | 4,235,026.48 | .00 | 4,235,026.48 | .00 | 4,235,026.48 |
| 62952 | AJUSTES DE EJERCICIOS ANTERIORES | .00 | .00 | .00 | 1,237,766.58 | .00 | 1,237,766.58 | .00 | 1,237,766.58 |
| 63 | GASTOS DE GESTIÓN | .00 | .00 | 257,496,914.81 | .00 | 257,496,914.81 | .00 | 257,496,914.81 | .00 |
| 631 | INVERSIONES PUBLICAS | .00 | .00 | 80,161,638.67 | .00 | 80,161,638.67 | .00 | 80,161,638.67 | .00 |
| 63151 | INVERSIONES DE DESARROLLO SOCIAL | .00 | .00 | 19,240,057.05 | .00 | 19,240,057.05 | .00 | 19,240,057.05 | .00 |
| 63153 | INVERSIONES EN BIENES NACIONALES DE USO | .00 | .00 | 60,921,581.62 | .00 | 60,921,581.62 | .00 | 60,921,581.62 | .00 |
| 633 | REMUNERACIONES | .00 | .00 | 52,035,016.42 | .00 | 52,035,016.42 | .00 | 52,035,016.42 | .00 |
| 63301 | REMUNERACIONES BASICAS | .00 | .00 | 26,788,758.16 | .00 | 26,788,758.16 | .00 | 26,788,758.16 | .00 |
| 63302 | REMUNERACIONES COMPLEMENTARIAS | .00 | .00 | 3,943,811.15 | .00 | 3,943,811.15 | .00 | 3,943,811.15 | .00 |
| 63303 | REMUNERACIONES COMPENSATORIAS | .00 | .00 | 5,192.44 | .00 | 5,192.44 | .00 | 5,192.44 | .00 |
| 63304 | SUBSIDIOS | .00 | .00 | 800.00 | .00 | 800.00 | .00 | 800.00 | .00 |
| 63305 | REMUNERACIONES TEMPORALES | .00 | .00 | 13,928,513.65 | .00 | 13,928,513.65 | .00 | 13,928,513.65 | .00 |
| 63306 | APORTES PATRONALES A LA SEGURIDAD SOCIAL | .00 | .00 | 6,813,607.00 | .00 | 6,813,607.00 | .00 | 6,813,607.00 | .00 |
| 63307 | INDEMNIZACIONES | .00 | .00 | 554,334.02 | .00 | 554,334.02 | .00 | 554,334.02 | .00 |
| 634 | BIENES Y SERVICIOS DE CONSUMO | .00 | .00 | 59,871,629.10 | .00 | 59,871,629.10 | .00 | 59,871,629.10 | .00 |
| 63401 | SERVICIOS BASICOS | .00 | .00 | 13,583,138.36 | .00 | 13,583,138.36 | .00 | 13,583,138.36 | .00 |
| 63402 | SERVICIOS GENERALES | .00 | .00 | 35,611,916.05 | .00 | 35,611,916.05 | .00 | 35,611,916.05 | .00 |
| 63403 | TRASLADOS, INSTALACIONES VIATICOS Y SUB | .00 | .00 | 60,045.99 | .00 | 60,045.99 | .00 | 60,045.99 | .00 |
| 63404 | INSTALACIÓN, MANTENIMIENTO Y REPARACIONE | .00 | .00 | 4,309,671.83 | .00 | 4,309,671.83 | .00 | 4,309,671.83 | .00 |
| 63405 | ARRENDAMIENTO DE BIENES | .00 | .00 | 161,727.02 | .00 | 161,727.02 | .00 | 161,727.02 | .00 |
| 63406 | CONTRATACION DE ESTUDIOS E INVESTIGACION | .00 | .00 | 556,248.39 | .00 | 556,248.39 | .00 | 556,248.39 | .00 |
| 63407 | GASTOS EN INFORMATICA | .00 | .00 | 97,234.46 | .00 | 97,234.46 | .00 | 97,234.46 | .00 |
| 63408 | BIENES DE USO Y CONSUMO CORRIENTE | .00 | .00 | 5,292,441.39 | .00 | 5,292,441.39 | .00 | 5,292,441.39 | .00 |
| 63410 | MATERIALES Y EQUIPOS PARA LA DEFENSA Y L | .00 | .00 | 25,515.00 | .00 | 25,515.00 | .00 | 25,515.00 | .00 |
| 63446 | BIENES MUEBLES NO DEPRECIABLES | .00 | .00 | 17,563.57 | .00 | 17,563.57 | .00 | 17,563.57 | .00 |
| 63447 | GASTOS EN INTANGIBLES | .00 | .00 | 156,127.04 | .00 | 156,127.04 | .00 | 156,127.04 | .00 |
| 635 | GASTOS FINANCIEROS Y OTROS | .00 | .00 | 7,084,602.97 | .00 | 7,084,602.97 | .00 | 7,084,602.97 | .00 |
| 63501 | IMPUESTOS, TASAS Y CONTRIBUCIONES | .00 | .00 | 76,000.71 | .00 | 76,000.71 | .00 | 76,000.71 | .00 |
| 63502 | INTERESES DEUDA PUBLICA INTERNA | .00 | .00 | 1,985,902.69 | .00 | 1,985,902.69 | .00 | 1,985,902.69 | .00 |
| 63504 | SEGUROS, COMISIONES FINANCIERAS Y OTROS | .00 | .00 | 4,366,112.37 | .00 | 4,366,112.37 | .00 | 4,366,112.37 | .00 |
| 63507 | INTERESES,DESCUENTOS,COMISIONES Y OTROS | .00 | .00 | 656,587.20 | .00 | 656,587.20 | .00 | 656,587.20 | .00 |
| 636 | TRANSFERENCIAS ENTREGADAS | .00 | .00 | 35,372,174.70 | .00 | 35,372,174.70 | .00 | 35,372,174.70 | .00 |
| 63601 | TRANSFERENCIAS CORRIENTES SECTOR PUBLICO | .00 | .00 | 2,824,666.88 | .00 | 2,824,666.88 | .00 | 2,824,666.88 | .00 |
| 63602 | TRANSFERENCIAS CORRIENTES SECTOR PRIVADO | .00 | .00 | 1,733,744.63 | .00 | 1,733,744.63 | .00 | 1,733,744.63 | .00 |
| 63610 | TRANSFERENCIAS PARA INVERSION AL SECTOR | .00 | .00 | 3,143,974.30 | .00 | 3,143,974.30 | .00 | 3,143,974.30 | .00 |
| 63611 | DONACIONES DE INVERSION AL SECTOR PRIV. | .00 | .00 | 27,669,788.89 | .00 | 27,669,788.89 | .00 | 27,669,788.89 | .00 |
| 636 | COSTO DE VENTAS Y OTROS | .00 | .00 | 22,887,066.30 | .00 | 22,887,066.30 | .00 | 22,887,066.30 | .00 |
| 63637 | COSTO DE COMERCIALIZACION Y DISTRIBUCION | .00 | .00 | 44,028.25 | .00 | 44,028.25 | .00 | 44,028.25 | .00 |
| 63651 | Depreciacion bienes de Administracion | .00 | .00 | 22,702,248.48 | .00 | 22,702,248.48 | .00 | 22,702,248.48 | .00 |
| 63653 | Amortizacion de Intangibles | .00 | .00 | 137,138.16 | .00 | 137,138.16 | .00 | 137,138.16 | .00 |
| 63693 | Costo de perdidas en bienes de larga dur | .00 | .00 | 3,651.41 | .00 | 3,651.41 | .00 | 3,651.41 | .00 |


BALANCE DE COMPROBACIÓN DE SUMAS Y SALDOS


M.I. MUNICIPALIDAD DE GUAYAQUIL
DIRECCION FINANCIERA

02 DE JANUARY AL 31 DE DECEMBER DEL 2010
CONSOLIDADO

Fecha: 28-JAN-2011 11:57:08
Reporte: SCO1R3850
Pagina: 5

| Cuenta | Descripción | Saldo Anterior | | Mutaciones | | Saldo | | Saldo | |
|---------------|--|-------------------------|-------------------------|-------------------------|-------------------------|-------------------------|-------------------------|-------------------------|-------------------------|
| | | Debe | Haber | Debe | Haber | Debe | Haber | Debe | Haber |
| 639 | ACTUALIZACIONES Y AJUSTES | .00 | .00 | 84,786.65 | .00 | 84,786.65 | .00 | 84,786.65 | .00 |
| 63953 | AJUSTES DE EJERCICIOS ANTERIORES | .00 | .00 | 84,786.65 | .00 | 84,786.65 | .00 | 84,786.65 | .00 |
| 9 | CUENTAS DE ORDEN | .00 | .00 | 107,270,150.67 | 107,270,150.67 | 107,270,150.67 | 107,270,150.67 | .00 | .00 |
| 91 | CUENTAS DE ORDEN DEUDORAS | 143,450,065.69 | .00 | 62,144,468.69 | 45,125,681.98 | 205,594,534.38 | 45,125,681.98 | 160,468,852.40 | .00 |
| 911 | CUENTAS DE ORDEN DEUDORAS | 143,450,065.69 | .00 | 62,144,468.69 | 45,125,681.98 | 205,594,534.38 | 45,125,681.98 | 160,468,852.40 | .00 |
| 91109 | GARANTIAS EN VALORES, BIENES Y DOCUMENTO | 90,643,208.27 | .00 | 48,436,600.16 | 33,771,709.46 | 139,079,808.43 | 33,771,709.46 | 105,308,098.97 | .00 |
| 91117 | BIENES NO DEPRECIABLES | 830,990.38 | .00 | 145,507.95 | 121,186.12 | 976,498.33 | 121,186.12 | 855,312.21 | .00 |
| 91123 | TITULOS DE CREDITOS EMITIDOS | 51,975,867.04 | .00 | 13,562,360.58 | 11,232,786.40 | 65,538,227.62 | 11,232,786.40 | 54,305,441.22 | .00 |
| 921 | CUENTAS DE ORDEN ACREEDORAS | .00 | 143,450,065.69 | 45,125,681.98 | 62,144,468.69 | 45,125,681.98 | 205,594,534.38 | .00 | 160,468,852.40 |
| 92109 | RESPONSABILIDAD POR GARANTIAS EN VALORES | .00 | 143,450,065.69 | 45,125,681.98 | 62,144,468.69 | 45,125,681.98 | 205,594,534.38 | .00 | 160,468,852.40 |
| 92117 | RESPONSABILIDAD POR BIENES NO DEPRECIABL | .00 | 830,990.38 | 121,186.12 | 145,507.95 | 976,498.33 | 121,186.12 | .00 | 855,312.21 |
| 92123 | EMISION DE TITULOS DE CREDITO | .00 | 51,975,867.04 | 11,232,786.40 | 13,562,360.58 | 11,232,786.40 | 65,538,227.62 | .00 | 54,305,441.22 |
| TOTAL: | | 1,466,985,711.62 | 1,466,985,711.62 | 2,481,132,172.56 | 2,481,132,172.56 | 3,948,117,884.18 | 3,948,117,884.18 | 1,864,096,104.91 | 1,864,096,104.91 |


EC. OMAR STRACUZZI
DIRECTOR FINANCIERO


ING. VICTOR BRAVO
CONTADOR GENERAL

| Partida | Denominación | Asignación Inicial (1) | Reformas (2) | Codificado (3) = 1 + 2 | Devengado (4) | Recaudado (5) | Saldo por Devengar (6) = 3 - 4 | Cuentas por Cobrar (7) = 4 - 5 |
|----------------|--|---------------------------|-----------------|---------------------------|------------------|------------------|-----------------------------------|-----------------------------------|
| 10000000000000 | INGRESOS CORRIENTES | 130,217,000.00 | 22,474,000.00 | 152,691,000.00 | 158,502,321.71 | 146,823,801.22 | 5,811,321.71 | 11,678,520.49 |
| 11000000000000 | IMPUESTOS | 39,120,000.00 | 4,865,500.00 | 43,985,500.00 | 46,673,797.71 | 42,261,673.53 | 2,688,297.71 | 4,412,124.18 |
| 11010000000000 | SOBRE LA RENTA, UTILIDADES Y GANANCIAS DE | 600,000.00 | 850,000.00 | 1,450,000.00 | 1,702,927.79 | 1,702,927.79 | 252,927.79 | .00 |
| 11010200000000 | A LA UTILIDAD POR LA VENTA DE PREDIOS URB. | 600,000.00 | 850,000.00 | 1,450,000.00 | 1,702,927.79 | 1,702,927.79 | 252,927.79 | .00 |
| 11020000000000 | SOBRE LA PROPIEDAD | 33,650,000.00 | 3,650,500.00 | 37,300,500.00 | 39,677,375.59 | 35,265,251.41 | 2,376,875.59 | 4,412,124.18 |
| 11020100000000 | A LOS PREDIOS URBANOS | 12,450,000.00 | 150,000.00 | 12,600,000.00 | 14,765,718.36 | 11,164,075.47 | 2,165,718.36 | 3,611,642.89 |
| 11020200000000 | A LOS PREDIOS RUSTICOS | 500,000.00 | 500.00 | 999,500.00 | 1,275,942.86 | 475,461.57 | 776,442.86 | 800,481.29 |
| 11020300000000 | A LA INSCRIPCION EN EL REGISTRO DE LA PROF | .00 | 1,000.00 | 1,000.00 | 1,114.82 | 1,114.82 | 114.82 | .00 |
| 11020500000000 | DE VEHICULOS MOTORIZADOS DE TRANSPORTE | 2,200,000.00 | 1,000,000.00 | 3,200,000.00 | 3,277,420.00 | 3,277,420.00 | 77,420.00 | .00 |
| 11020600000000 | DE ALCABALAS | 4,500,000.00 | 500,000.00 | 5,000,000.00 | 5,347,012.22 | 5,347,012.22 | 347,012.22 | .00 |
| 11020700000000 | A LOS ACTIVOS TOTALES | 14,000,000.00 | 2,000,000.00 | 16,000,000.00 | 15,010,167.33 | 15,010,167.33 | 989,832.67 | .00 |
| 11030000000000 | AL CONSUMO DE BIENES Y SERVICIOS | 1,300,000.00 | 320,000.00 | 1,620,000.00 | 1,629,842.30 | 1,629,842.30 | 9,842.30 | .00 |
| 11031200000000 | A LOS ESPECTACULOS PUBLICOS | 1,300,000.00 | 320,000.00 | 1,620,000.00 | 1,629,842.30 | 1,629,842.30 | 9,842.30 | .00 |
| 11070000000000 | IMPUESTOS DIVERSOS | 3,570,000.00 | 45,000.00 | 3,615,000.00 | 3,663,662.03 | 3,663,662.03 | 48,662.03 | .00 |
| 11070400000000 | PATENTES COMERCIALES, INDUSTRIALES Y DE | 3,500,000.00 | 40,000.00 | 3,540,000.00 | 3,584,866.81 | 3,584,866.81 | 44,866.81 | .00 |
| 11071000000000 | DE LOTERIA Y JUEGOS DE AZAR | 70,000.00 | 5,000.00 | 75,000.00 | 78,785.22 | 78,785.22 | 3,785.22 | .00 |
| 13000000000000 | TASAS Y CONTRIBUCIONES | 66,276,000.00 | 10,608,000.00 | 76,884,000.00 | 80,142,712.31 | 74,571,517.22 | 3,258,712.31 | 5,571,195.09 |
| 13010000000000 | TASAS GENERALES | 46,590,000.00 | 9,889,000.00 | 56,479,000.00 | 55,114,448.97 | 54,755,279.53 | 1,364,551.03 | 359,169.44 |
| 13010200000000 | ACCESO A LUGARES PUBLICOS | 900,000.00 | 300,000.00 | 1,200,000.00 | 1,130,626.15 | 1,130,626.15 | 69,373.85 | .00 |
| 13010300000000 | OCUPACION DE LUGARES PUBLICOS | 2,125,000.00 | 190,000.00 | 2,315,000.00 | 2,181,147.05 | 2,181,147.05 | 133,852.95 | .00 |
| 13010700000000 | VENTA DE BASES | .00 | 35,000.00 | 35,000.00 | 35,755.00 | 35,755.00 | 755.00 | .00 |
| 13011100000000 | INSCRIPCION, REGISTROS Y MATRICULAS | .00 | 4,000.00 | 4,000.00 | 3,686.00 | 3,686.00 | 314.00 | .00 |
| 13011200000000 | PERMISOS, LICENCIAS Y PATENTES | 2,070,000.00 | 1,520,000.00 | 3,590,000.00 | 3,716,269.09 | 3,716,269.09 | 126,269.09 | .00 |
| 13011400000000 | SERVICIOS DE CAMALES | 800,000.00 | 130,000.00 | 930,000.00 | 954,551.02 | 954,551.02 | 24,551.02 | .00 |
| 13011500000000 | FISCALIZACION DE OBRAS | 200,000.00 | 250,000.00 | 450,000.00 | 422,354.90 | 422,354.90 | 27,645.10 | .00 |
| 13011600000000 | RECOLECCION DE BASURA | 25,230,000.00 | 4,504,000.00 | 29,734,000.00 | 28,790,871.18 | 28,441,456.35 | 943,128.82 | 349,414.83 |
| 13011800000000 | APROBACION DE PLANOS E INSPECCION DE CO. | 700,000.00 | 240,000.00 | 940,000.00 | 1,000,862.26 | 1,000,862.26 | 60,862.26 | .00 |
| 13012400000000 | ALUMBRADO PUBLICOS | 13,440,000.00 | 2,080,000.00 | 15,520,000.00 | 15,137,044.43 | 15,137,044.43 | 382,955.57 | .00 |
| 13019900000000 | OTRAS TASAS | 1,125,000.00 | 636,000.00 | 1,761,000.00 | 1,741,281.89 | 1,731,527.28 | 19,718.11 | 9,754.61 |
| 13030000000000 | TASAS DIVERSAS | 5,436,000.00 | 231,000.00 | 5,205,000.00 | 4,794,659.12 | 4,794,659.12 | 410,340.88 | .00 |
| 13030700000000 | SUPERFICIARIOS MINEROS | 2,436,000.00 | 1,436,000.00 | 1,000,000.00 | 737,120.21 | 737,120.21 | 262,879.79 | .00 |
| 13031300000000 | CONCESIONES EN EL SECTOR ELECTRICO | 3,000,000.00 | 1,205,000.00 | 4,205,000.00 | 4,057,538.91 | 4,057,538.91 | 147,461.09 | .00 |
| 13040000000000 | CONTRIBUCIONES | 14,250,000.00 | 950,000.00 | 15,200,000.00 | 20,233,604.22 | 15,021,578.57 | 5,033,604.22 | 5,212,025.65 |
| 13040600000000 | APERTURA, PAVIMENTACION, ENSANCHE Y CON | 11,600,000.00 | 500,000.00 | 12,100,000.00 | 17,199,086.01 | 12,582,482.24 | 5,099,086.01 | 4,616,603.77 |
| 13041300000000 | OBRAS DE REGENERACION URBANA | 2,650,000.00 | 450,000.00 | 3,100,000.00 | 3,034,518.21 | 2,439,086.33 | 65,481.79 | 595,421.88 |

| Partida | Denominación | Asignación Inicial (1) | Reformas (2) | Codificado (3) = 1 + 2 | Devengado (4) | Recaudado (5) | Saldo por Devengar (6) = 3 - 4 | Cuentas por Cobrar (7) = 4 - 5 |
|----------------|---|---------------------------|-----------------|---------------------------|------------------|------------------|-----------------------------------|-----------------------------------|
| 17000000000000 | RENTAS DE INVERSIONES Y MULTAS | 6,428,000.00 | 3,977,500.00 | 10,405,500.00 | 10,170,481.46 | 9,453,537.27 | 235,018.54 | 716,944.19 |
| 17010000000000 | RENTAS DE INVERSION | 40,000.00 | 310,000.00 | 350,000.00 | 319,913.88 | 319,913.88 | 30,086.12 | .00 |
| 17010100000000 | INTERESES POR DEPOSITOS A PLAZO | 40,000.00 | 30,000.00 | 70,000.00 | 56,236.69 | 56,236.69 | 13,763.31 | .00 |
| 17010200000000 | INTERESES Y COMISIONES DE TITULOS Y VALOR | .00 | 200,000.00 | 200,000.00 | 186,553.19 | 186,553.19 | 13,446.81 | .00 |
| 17010800000000 | UTILIDADES DE EMPRESAS Y ENTIDADES FINAN | .00 | 80,000.00 | 80,000.00 | 77,124.00 | 77,124.00 | 2,876.00 | .00 |
| 17019900000000 | INTERESES POR OTRAS OPERACIONES | .00 | .00 | .00 | .00 | .00 | .00 | .00 |
| 17020000000000 | RENTAS POR ARRENDAMIENTOS DE BIENES | 2,378,000.00 | 335,500.00 | 2,713,500.00 | 2,721,767.40 | 2,721,767.40 | 8,267.40 | .00 |
| 17020100000000 | TERRENOS | 100,000.00 | .00 | 100,000.00 | 109,902.69 | 109,902.69 | 9,902.69 | .00 |
| 17020200000000 | EDIFICIOS, LOCALES Y RESIDENCIAS | 2,178,000.00 | 320,000.00 | 2,498,000.00 | 2,494,936.03 | 2,494,936.03 | 3,063.97 | .00 |
| 17029900000000 | OTROS ARRENDAMIENTOS | 100,000.00 | 15,500.00 | 115,500.00 | 116,928.68 | 116,928.68 | 1,428.68 | .00 |
| 17030000000000 | INTERESES POR MORA | 2,010,000.00 | 650,000.00 | 2,660,000.00 | 2,870,694.96 | 2,870,694.96 | 210,694.96 | .00 |
| 17030100000000 | TRIBUTARIA | 2,000,000.00 | 650,000.00 | 2,650,000.00 | 2,870,694.96 | 2,870,694.96 | 220,694.96 | .00 |
| 17039900000000 | OTROS INTERESES POR MORA | 10,000.00 | .00 | 10,000.00 | .00 | .00 | 10,000.00 | .00 |
| 17040000000000 | MULTAS | 2,000,000.00 | 2,582,000.00 | 4,582,000.00 | 4,258,105.22 | 3,541,161.03 | 423,894.78 | 716,944.19 |
| 17040100000000 | TRIBUTARIA | 500,000.00 | 600,000.00 | 1,100,000.00 | 1,196,772.65 | 1,196,772.65 | 96,772.65 | .00 |
| 17040200000000 | INFRACCION A ORDENANZAS MUNICIPALES | 1,500,000.00 | 332,000.00 | 1,832,000.00 | 1,252,714.29 | 1,252,714.29 | 579,285.71 | .00 |
| 17040400000000 | INCUMPLIMIENTO DE CONTRATOS | .00 | 1,750,000.00 | 1,750,000.00 | 1,808,618.28 | 1,091,674.09 | 58,618.28 | 716,944.19 |
| 17049900000000 | OTRAS MULTAS | .00 | .00 | .00 | .00 | .00 | .00 | .00 |
| 18000000000000 | TRANSFERENCIAS Y DONACIONES CORRIE | 18,093,000.00 | 1,893,000.00 | 16,200,000.00 | 16,197,227.64 | 16,197,227.64 | 2,772.36 | .00 |
| 18020000000000 | DONACIONES CORRIENTES DEL SECTOR PRIVA | .00 | .00 | .00 | .00 | .00 | .00 | .00 |
| 18020400000000 | DEL SECTOR PRIVADO NO FINANCIERO | .00 | .00 | .00 | .00 | .00 | .00 | .00 |
| 18060000000000 | APORTES Y PARTICIPACIONES CORRIENTES DE | 18,093,000.00 | 1,893,000.00 | 16,200,000.00 | 16,197,227.64 | 16,197,227.64 | 2,772.36 | .00 |
| 18060400000000 | DEL FODESEC A MUNICIPIOS | 18,093,000.00 | 1,893,000.00 | 16,200,000.00 | 16,197,227.64 | 16,197,227.64 | 2,772.36 | .00 |
| 19000000000000 | OTROS INGRESOS | 300,000.00 | 4,916,000.00 | 5,216,000.00 | 5,318,102.59 | 4,339,845.56 | 102,102.59 | 578,257.03 |
| 19010000000000 | GARANTIAS Y FIANZAS | .00 | 300,000.00 | 300,000.00 | 287,313.27 | 287,313.27 | 12,686.73 | .00 |
| 19010100000000 | EJECUCION DE GARANTIAS | .00 | 300,000.00 | 300,000.00 | 287,313.27 | 287,313.27 | 12,686.73 | .00 |
| 19020000000000 | INDEMNIZACIONES Y VALORES NO RECLAMADO | .00 | 35,000.00 | 35,000.00 | 54,024.88 | 54,024.88 | 19,024.88 | .00 |
| 19020100000000 | INDEMNIZACIONES POR SINIESTROS | .00 | .00 | .00 | .00 | .00 | .00 | .00 |
| 19029900000000 | OTRAS INDEMNIZACIONES Y VALORES NO RECL | .00 | 35,000.00 | 35,000.00 | 54,024.88 | 54,024.88 | 19,024.88 | .00 |
| 19040000000000 | OTROS NO OPERACIONALES | 300,000.00 | 4,581,000.00 | 4,881,000.00 | 4,976,764.44 | 3,998,507.41 | 95,764.44 | 978,257.03 |
| 19049900000000 | OTROS NO ESPECIFICADOS | 300,000.00 | 4,581,000.00 | 4,881,000.00 | 4,976,764.44 | 3,998,507.41 | 95,764.44 | 978,257.03 |
| 20000000000000 | INGRESOS DE CAPITAL | 178,462,000.00 | 9,895,000.00 | 188,357,000.00 | 157,088,362.30 | 155,900,715.40 | 11,478,637.70 | 1,187,646.90 |
| 24000000000000 | VENTA DE ACTIVOS NO FINANCIEROS | 28,019,000.00 | 1,841,000.00 | 26,178,000.00 | 18,201,531.52 | 17,167,758.87 | 7,976,468.48 | 1,033,772.65 |
| 24010000000000 | VENTA DE ACTIVOS NO FINANCIEROS | 28,019,000.00 | 1,841,000.00 | 26,178,000.00 | 18,201,531.52 | 17,167,758.87 | 7,976,468.48 | 1,033,772.65 |

CEDULA PRESUPUESTARIA DE INGRESO

28-JAN-11 12:55 PM

M.I. MUNICIPALIDAD DE GUAYAQUIL

Del 01 de January Al 31 de December de 2010


Página


SCO1R2615


DIRECCION FINANCIERA - DEPARTAMENTO DE PRESUPUESTO

| Partida | Denominación | Asignación Inicial (1) | Reformas (2) | Codificado (3) = 1 + 2 | Devengado (4) | Recaudado (5) | Saldo por Devengar (6) = 3 - 4 | Cuentas por Cobrar (7) = 4 - 5 |
|------------------|--|---------------------------|-----------------|---------------------------|------------------|------------------|-----------------------------------|-----------------------------------|
| 2401090000000000 | LIBROS Y COLECCIONES | 19,000.00 | 5,000.00 | 14,000.00 | 12,622.42 | 12,622.42 | 1,377.58 | .00 |
| 2402000000000000 | BIENES INMUEBLES | 28,000,000.00 | 1,836,000.00 | 26,164,000.00 | 18,188,909.10 | 17,155,136.45 | 7,975,090.90 | 1,033,772.65 |
| 2402010000000000 | TERRENOS | 12,000,000.00 | 7,174,000.00 | 19,174,000.00 | 13,674,729.35 | 13,674,729.35 | 5,499,270.65 | .00 |
| 2402020000000000 | EDIFICIOS, LOCALES Y RESIDENCIAS | 15,000,000.00 | 10,000,000.00 | 5,000,000.00 | 2,674,486.40 | 2,674,486.40 | 2,325,513.60 | .00 |
| 2402990000000000 | OTROS BIENES INMUEBLES | 1,000,000.00 | 990,000.00 | 1,990,000.00 | 1,839,693.35 | 805,920.70 | 150,306.65 | 1,033,772.65 |
| 2700000000000000 | RECUPERACION DE INVERSIONES | 2,500,000.00 | 1,651,000.00 | 4,151,000.00 | 4,281,539.73 | 4,281,539.73 | 130,539.73 | .00 |
| 2702000000000000 | RECUPERACION DE PRESTAMOS | 2,500,000.00 | 1,651,000.00 | 4,151,000.00 | 4,281,539.73 | 4,281,539.73 | 130,539.73 | .00 |
| 2702070000000000 | SECTOR PRIVADO | 2,500,000.00 | 1,650,000.00 | 4,150,000.00 | 4,280,637.39 | 4,280,637.39 | 130,637.39 | .00 |
| 2702110000000000 | SERVIDORES PUBLICOS | .00 | 1,000.00 | 1,000.00 | 902.34 | 902.34 | 97.66 | .00 |
| 2702130000000000 | CONTRATISTAS | .00 | .00 | .00 | .00 | .00 | .00 | .00 |
| 2800000000000000 | TRANSFERENCIAS Y DONACIONES DE CAF | 147,943,000.00 | 9,705,000.00 | 138,238,000.00 | 134,605,291.05 | 134,451,416.80 | 3,632,708.95 | 153,874.25 |
| 2801000000000000 | TRANSFERENCIAS DE CAPITAL E INVERSION DE | 7,290,000.00 | 1,980,000.00 | 9,270,000.00 | 5,640,266.73 | 5,640,266.73 | 3,629,733.27 | .00 |
| 2801010000000000 | DEL GOBIERNO CENTRAL | 7,290,000.00 | 7,135,000.00 | 155,000.00 | 152,583.00 | 152,583.00 | 2,417.00 | .00 |
| 2801020000000000 | DE ENTIDADES DESCENTRALIZADAS Y AUTONOMI | .00 | 360,000.00 | 360,000.00 | 906,973.97 | 906,973.97 | 546,973.97 | .00 |
| 2801060000000000 | DE ENTIDADES FINANCIERAS PUBLICAS | .00 | 8,755,000.00 | 8,755,000.00 | 4,580,709.76 | 4,580,709.76 | 4,174,290.24 | .00 |
| 2802000000000000 | DONACION DE CAPITAL DEL SECTOR PRIVADO II | 26,000,000.00 | 275,000.00 | 26,275,000.00 | 26,275,146.84 | 26,275,146.84 | 146.84 | .00 |
| 2802040000000000 | DEL SECTOR PRIVADO NO FINANCIERO | 26,000,000.00 | 275,000.00 | 26,275,000.00 | 26,275,146.84 | 26,275,146.84 | 146.84 | .00 |
| 2803000000000000 | DONACION DE CAPITAL DEL SECTOR EXTERNO | .00 | .00 | .00 | .00 | .00 | .00 | .00 |
| 2803010000000000 | DE ORGANISMOS MULTILATERALES | .00 | .00 | .00 | .00 | .00 | .00 | .00 |
| 2806000000000000 | APORTE Y PARTICIPACIONES DE CAPITAL E INVI | 114,653,000.00 | 11,960,000.00 | 102,693,000.00 | 102,689,877.48 | 102,536,003.23 | 3,122.52 | 153,874.25 |
| 2806040000000000 | DEL FODESEC A MUNICIPIOS | 2,761,000.00 | 911,000.00 | 1,850,000.00 | 1,846,491.00 | 1,692,616.75 | 3,609.00 | 153,874.25 |
| 2806160000000000 | DEL FONDO DE DESCENTRALIZACION A MUNICIF | 111,892,000.00 | 11,049,000.00 | 100,843,000.00 | 100,843,386.48 | 100,843,386.48 | 386.48 | .00 |
| 3000000000000000 | INGRESOS DE FINANCIAMIENTO | 136,549,000.00 | 45,457,000.00 | 91,092,000.00 | 56,043,056.48 | 35,385,106.50 | 35,048,943.52 | 20,657,949.98 |
| 3600000000000000 | FINANCIAMIENTO PUBLICO | 60,000,000.00 | 39,568,000.00 | 20,432,000.00 | 7,727,500.00 | 7,727,500.00 | 12,704,500.00 | .00 |
| 3601000000000000 | COLOCACION DE TITULOS Y VALORES | .00 | 4,100,000.00 | 4,100,000.00 | 3,895,000.00 | 3,895,000.00 | 205,000.00 | .00 |
| 3601980000000000 | OTROS TITULOS | .00 | 4,100,000.00 | 4,100,000.00 | 3,895,000.00 | 3,895,000.00 | 205,000.00 | .00 |
| 3603000000000000 | FINANCIAMIENTO PUBLICO EXTERNO | 60,000,000.00 | 43,668,000.00 | 16,332,000.00 | 3,832,500.00 | 3,832,500.00 | 12,499,500.00 | .00 |
| 3603010000000000 | DE ORGANISMOS MULTILATERALES | 60,000,000.00 | 43,668,000.00 | 16,332,000.00 | 3,832,500.00 | 3,832,500.00 | 12,499,500.00 | .00 |
| 3605000000000000 | CUENTAS PENDIENTES POR COBRAR | .00 | .00 | .00 | .00 | .00 | .00 | .00 |
| 3605020000000000 | DE ANTICIPOS DE FONDOS | .00 | .00 | .00 | .00 | .00 | .00 | .00 |
| 3700000000000000 | SALDOS DISPONIBLES | 26,549,000.00 | 5,889,000.00 | 20,660,000.00 | 20,657,949.98 | .00 | 2,050.02 | 20,657,949.98 |
| 3701000000000000 | SALDOS DE CAJA BANCOS | 26,549,000.00 | 5,889,000.00 | 20,660,000.00 | 20,657,949.98 | .00 | 2,050.02 | 20,657,949.98 |
| 3701020000000000 | FONDOS DE AUTOGESTION | 26,549,000.00 | 5,889,000.00 | 20,660,000.00 | 20,657,949.98 | .00 | 2,050.02 | 20,657,949.98 |
| 3800000000000000 | CUENTAS PENDIENTES POR COBRAR | 50,000,000.00 | .00 | 50,000,000.00 | 27,657,606.50 | 27,657,606.50 | 22,342,393.50 | .00 |

| Partida | Denominación | Asignación Inicial (1) | Reformas (2) | Codificado (3) = 1 + 2 | Devengado (4) | Recaudado (5) | Saldo por Devengar (6) = 3 - 4 | Cuentas por Cobrar (7) = 4 - 5 |
|-----------------|-------------------------------|---------------------------|----------------------|---------------------------|-----------------------|-----------------------|-----------------------------------|-----------------------------------|
| 380100000000000 | CUENTAS PENDIENTES POR COBRAR | 50,000,000.00 | .00 | 50,000,000.00 | 27,657,606.50 | 27,657,606.50 | 22,342,393.50 | .00 |
| 380101000000000 | DE CUENTAS POR COBRAR | 10,000,000.00 | .00 | 10,000,000.00 | 7,832,135.38 | 7,832,135.38 | 2,167,864.62 | .00 |
| 380102000000000 | DE ANTICIPOS DE FONDOS | 40,000,000.00 | .00 | 40,000,000.00 | 19,825,471.12 | 19,825,471.12 | 20,174,528.88 | .00 |
| TOTALES | | 445,228,000.00 | 32,878,000.00 | 412,350,000.00 | 371,633,740.49 | 338,109,623.12 | 40,716,259.51 | 33,524,117.37 |


EC. OMAR STRACUZZI
DIRECTOR FINANCIERO


ING. VICTOR BRAVO
CONTADOR GENERAL


ING. JULIO OCAMPO
JEFE PRESUPUESTO

| Función | | SERVICIOS GENERALES | | | | | | | | |
|-----------------|---|---------------------------|------------|--------------|--------------|--------------|--------------|------------------|-------------|--|
| Programa | Partida | FINANZAS Y ADMINISTRACION | | | | | | | | |
| | Descripción | Presupuesto | Reforma | Codificado | Comprometido | Devengado | Pagado | Saldo X presupu. | Deuda | |
| | | (1) | (2) | (3) = 1 + 2 | (4) | (5) | (6) | (7) = 3 - 5 | (8) = 5 - 6 | |
| 510105000011000 | REMUNERACIONES UNIFICADAS | 7,845,147.77 | 15,500.00 | 7,829,647.77 | 7,786,746.11 | 7,786,746.11 | 7,786,746.11 | 42,901.66 | .00 | |
| 510203000011000 | DECIMOTERCER SUELDO | 653,762.31 | 101,000.00 | 754,762.31 | 742,772.74 | 742,772.74 | 742,772.74 | 11,989.57 | .00 | |
| 510204000011000 | DECIMO CUARTO SUELDO | 166,500.00 | 3,000.00 | 169,500.00 | 163,770.92 | 163,770.92 | 163,770.92 | 5,729.08 | .00 | |
| 510404000011000 | POR FALLECIMIENTO | .00 | 1,000.00 | 1,000.00 | 800.00 | 800.00 | 800.00 | 200.00 | .00 | |
| 510504000011000 | ENCARGOS Y SUBROGACIONES | .00 | 34,000.00 | 34,000.00 | 26,736.94 | 26,736.94 | 26,736.94 | 7,263.06 | .00 | |
| 510506000011000 | LICENCIA REMUNERADA | .00 | 78,500.00 | 78,500.00 | 71,401.61 | 71,401.61 | 69,855.23 | 7,088.39 | 1,546.38 | |
| 510508000011000 | DIETAS | 320,000.00 | 22,000.00 | 342,000.00 | 341,784.00 | 301,644.00 | 301,644.00 | 40,356.00 | .00 | |
| 510509000011000 | HORAS EXTRAORDINARIAS Y SUPLEMENTARI | 275,518.98 | 313,500.00 | 589,018.98 | 539,053.94 | 539,053.94 | 539,053.94 | 49,965.04 | .00 | |
| 510510000011000 | SERVICIOS PERSONALES POR CONTRATO | 1,484,073.40 | 274,500.00 | 1,758,573.40 | 1,750,746.87 | 1,742,830.77 | 1,742,830.77 | 15,742.63 | .00 | |
| 510601000011000 | APORTE PATRONAL | 916,289.89 | 96,500.00 | 1,012,789.89 | 988,243.97 | 988,243.97 | 766,349.36 | 24,545.92 | 221,894.61 | |
| 510602000011000 | FONDO DE RESERVA | 895,362.31 | 146,000.00 | 1,042,362.31 | 987,390.52 | 987,390.52 | 987,390.52 | 54,971.79 | .00 | |
| 510603000011000 | JUBILACION PATRONAL | 300,000.00 | 3,000.00 | 303,000.00 | 302,341.68 | 302,341.68 | 302,341.68 | 658.32 | .00 | |
| 510702000011000 | SUPRESION DE PUESTO | .00 | .00 | .00 | .00 | .00 | .00 | .00 | .00 | |
| 510703000011000 | DESPIDO INTEMPESTIVO | .00 | 7,000.00 | 7,000.00 | 5,243.34 | 5,243.34 | 5,243.34 | 1,756.66 | .00 | |
| 510704000011000 | COMPENSACION POR DESAHUCIO | .00 | 1,000.00 | 1,000.00 | 363.72 | 363.72 | 363.72 | 636.28 | .00 | |
| 510706000011000 | POR JUBILACION | 340,000.00 | 25,000.00 | 365,000.00 | 364,430.22 | 314,670.22 | 312,004.59 | 50,429.78 | 2,565.63 | |
| 510790000011000 | OTRAS INDEMNIZACIONES | 200,000.00 | 193,000.00 | 7,000.00 | 4,988.71 | 4,988.71 | 4,988.71 | 2,011.29 | .00 | |
| 510799001011000 | ESTIMULO A LA EXCELENCIA MUNICIPAL | .00 | 6,000.00 | 6,000.00 | 6,000.00 | 6,000.00 | 6,000.00 | .00 | .00 | |
| 51079902011000 | INDEMNIZACIONES LABORALES | .00 | 64,000.00 | 64,000.00 | 63,994.41 | 26,194.42 | 26,194.42 | 37,805.58 | .00 | |
| 51079903011000 | SUPRESION DE PUESTOS | .00 | 181,000.00 | 181,000.00 | 181,000.00 | 181,000.00 | 181,000.00 | .00 | .00 | |
| 530101000011000 | AGUA POTABLE | 1,530,000.00 | 107,000.00 | 1,637,000.00 | 1,635,207.88 | 1,635,207.88 | 1,635,207.88 | 1,792.12 | .00 | |
| 530104000011000 | ENERGIA ELECTRICA | 2,100,000.00 | 233,000.00 | 1,867,000.00 | 1,839,078.44 | 1,839,078.44 | 1,838,549.00 | 27,921.56 | 529.44 | |
| 530104001011000 | ALUMBRADO PUBLICO | 9,720,000.00 | 178,000.00 | 9,898,000.00 | 9,897,759.56 | 9,897,759.56 | 9,870,996.81 | 240.44 | 26,762.75 | |
| 530105000011000 | TELECOMUNICACIONES | .00 | 3,000.00 | 3,000.00 | .00 | .00 | .00 | .00 | .00 | |
| 530105001011000 | TELEFONICO | 185,000.00 | 35,000.00 | 150,000.00 | 142,101.52 | 142,070.52 | 145,621.72 | 7,929.38 | 3,551.10 | |
| 530105002011000 | SERVICIO DE INTERNET | 70,000.00 | 30,000.00 | 100,000.00 | 97,632.84 | 22,585.96 | 19,376.36 | 77,414.04 | 3,209.60 | |
| 530105003011000 | FRECUENCIAS DE RADIO | 32,000.00 | 15,000.00 | 17,000.00 | 2,398.07 | 2,398.07 | 2,398.07 | 14,601.93 | .00 | |
| 530106000011000 | SERVICIO DE CORREO | 100,000.00 | 3,000.00 | 97,000.00 | 96,850.35 | 39,462.83 | 19,461.86 | 57,537.17 | 20,000.97 | |
| 530202000011000 | FLETES Y MANIOBRAS | .00 | 3,000.00 | 3,000.00 | 2,756.98 | 2,936.98 | 2,936.98 | 63.02 | .00 | |
| 530204000011000 | EDICION, IMPRESION, REPRODUCCION Y PUB | 20,000.00 | 236,000.00 | 256,000.00 | 239,514.08 | 235,044.76 | 235,044.76 | 20,955.24 | .00 | |
| 530207000011000 | DIFUSION, INFORMACION Y PUBLICIDAD | 255,510.00 | 23,500.00 | 279,010.00 | 271,632.00 | 249,471.96 | 249,471.96 | 29,538.04 | .00 | |
| 530207001011000 | TELEVISION | 1,296,000.00 | 600,000.00 | 1,896,000.00 | 1,707,188.27 | 1,612,892.26 | 1,612,892.26 | 283,107.74 | .00 | |
| 530207002011000 | ESCRITA | 799,800.00 | 340,000.00 | 1,139,800.00 | 1,088,525.21 | 965,727.15 | 965,727.15 | 174,072.85 | .00 | |
| 530207003011000 | RADIO | 600,000.00 | 200,000.00 | 800,000.00 | 764,196.47 | 700,942.15 | 700,942.15 | 99,057.85 | .00 | |
| 530207004011000 | PROMOCIONES Y OTROS | 60,000.00 | 55,000.00 | 5,000.00 | .00 | .00 | .00 | 5,000.00 | .00 | |
| 530209000011000 | SERVICIO DE ASEO | 280,000.00 | 90,000.00 | 370,000.00 | 341,057.44 | 327,534.85 | 327,534.85 | 42,465.15 | .00 | |
| 530299000011000 | OTROS SERVICIOS GENERALES | 194,200.00 | 524,500.00 | 718,700.00 | 693,270.70 | 448,631.84 | 448,631.84 | 270,068.16 | .00 | |
| 530299002011000 | MATRICULACION DE VEHICULOS | 80,000.00 | 20,000.00 | 60,000.00 | 46,342.38 | 46,342.38 | 46,342.38 | 13,657.62 | .00 | |
| 530301000011000 | PASAJES AL INTERIOR | .00 | 24,000.00 | 24,000.00 | 21,736.68 | 16,937.85 | 16,714.25 | 7,062.15 | 223.60 | |
| 530302000011000 | PASAJES AL EXTERIOR | .00 | 6,000.00 | 6,000.00 | 4,972.16 | 2,871.20 | 2,871.20 | 3,128.80 | .00 | |
| 530303000011000 | VIATICOS Y SUBSISTENCIAS EN EL INTERIOR | 16,100.00 | .00 | 16,100.00 | 4,324.89 | 4,324.89 | 3,575.00 | 5,775.11 | 749.89 | |
| 530402001011000 | MANTENIMIENTO DE EDIFICIOS - ADMINISTRA | 411,000.00 | 108,000.00 | 303,000.00 | 296,813.94 | 292,675.71 | 292,675.71 | 10,324.29 | .00 | |
| 530403000011000 | MOBILIARIOS | 37,000.00 | 4,000.00 | 33,000.00 | 32,763.80 | 30,319.30 | 30,319.30 | 2,680.70 | .00 | |
| 530404000011000 | MAQUINARIAS Y EQUIPOS | .00 | 131,500.00 | 131,500.00 | 119,886.36 | 91,527.28 | 91,527.28 | 39,972.72 | .00 | |
| 530404001011000 | MANTENIMIENTO DE EQUIPOS Y MAQUINARIA | 486,240.00 | 17,000.00 | 503,240.00 | 501,837.59 | 313,518.63 | 313,518.63 | 189,721.37 | .00 | |
| 530404002011000 | MANTENIMIENTO DE MAQUINARIA PESADA - C | 1,450,000.00 | 200,000.00 | 1,650,000.00 | 1,497,751.54 | 1,364,823.99 | 1,364,823.99 | 285,176.01 | .00 | |
| 530405000011000 | VEHICULOS | 1,250,000.00 | 945,000.00 | 2,195,000.00 | 2,097,715.40 | 2,095,661.03 | 2,050,293.13 | 99,338.97 | 45,367.90 | |
| 530495000011000 | OTRAS INSTALACIONES, MANTENIMIENTOS Y | 19,260.00 | 52,000.00 | 71,260.00 | 63,248.03 | 56,166.78 | 56,166.78 | 15,093.22 | .00 | |
| 530499001011000 | MANTENIMIENTO AGRONOMICO/ADMINISTRA | .00 | 18,000.00 | 18,000.00 | 18,000.00 | 15,618.63 | 15,618.63 | 2,381.37 | .00 | |
| 530502000011000 | EDIFICIOS, LOCALES Y RESIDENCIAS | 20,000.00 | 20,000.00 | 40,000.00 | 30,259.64 | 22,338.75 | 22,338.75 | 17,661.25 | .00 | |
| 530504000011000 | MAQUINARIAS Y EQUIPOS | 35,000.00 | 61,000.00 | 96,000.00 | 95,318.60 | 64,511.36 | 63,170.33 | 31,488.64 | 1,341.03 | |
| 530505000011000 | VEHICULOS | .00 | 10,000.00 | 10,000.00 | 9,080.00 | 9,080.00 | 673.20 | 920.00 | 8,406.80 | |

CEDULA PRESUPUESTARIA DE GASTOS

| Función | | SERVICIOS GENERALES | | | | | | | | |
|------------|---------|---|-----------------|--------------|--------------|--------------|--------------|--------------|-----------------|-------------|
| Programa | Partida | FINANZAS Y ADMINISTRACION | | Reforma | Codificado | Comprometido | Devengado | Pagado | Saldo X presup. | Deuda |
| | | Descripción | Presupuesto (1) | (2) | (3) = 1 + 2 | (4) | (5) | (6) | (7) = 3 - 5 | (8) = 5 - 6 |
| 5305890000 | 11000 | OTROS ARRENDAMIENTOS | .00 | 25,000.00 | 25,000.00 | 19,586.91 | 16,911.91 | 16,911.91 | 8,088.09 | .00 |
| 5306010000 | 11000 | CONSULTORIA, ASESORIA E INVESTIGACION I | 170,000.00 | 260,000.00 | 430,000.00 | 419,343.95 | 330,463.89 | 330,463.89 | 99,536.11 | .00 |
| 5306030000 | 11000 | SERVICIO DE CAPACITACION | 327,100.00 | 106,000.00 | 221,100.00 | 185,692.25 | 151,979.50 | 151,979.50 | 69,120.50 | .00 |
| 5307010000 | 11000 | DESARROLLO DE SISTEMAS INFORMATICOS | 230,000.00 | 156,000.00 | 74,000.00 | 63,453.00 | .00 | .00 | 74,000.00 | .00 |
| 5307030000 | 11000 | ARRENDAMIENTO DE EQUIPOS INFORMATICO | .00 | 5,000.00 | 5,000.00 | 4,176.40 | 3,248.40 | 3,183.43 | 1,751.60 | 64.97 |
| 5307040000 | 11000 | MANTENIMIENTO Y REPARACION DE EQUIPOS | 266,300.00 | 100,000.00 | 166,300.00 | 143,023.55 | 93,986.06 | 93,986.06 | 72,313.94 | .00 |
| 5308010000 | 11000 | ALIMENTOS Y BEBIDAS | 43,315.00 | 35,000.00 | 78,315.00 | 70,099.00 | 60,565.88 | 60,565.88 | 17,749.12 | .00 |
| 5308020000 | 11000 | VESTUARIO Y UNIFORMES | 179,500.00 | 61,000.00 | 240,500.00 | 238,854.90 | 131,004.50 | 128,513.87 | 109,495.50 | 2,490.63 |
| 5308020000 | 11000 | PRENDAS DE PROTECCION | 10,600.00 | 500.00 | 10,100.00 | 7,107.00 | 5,700.91 | 5,649.08 | 4,399.09 | 51.83 |
| 5308030000 | 11000 | COMBUSTIBLES Y LUBRICANTES | 1,300,000.00 | 308,000.00 | 1,608,000.00 | 1,607,218.55 | 1,536,993.48 | 1,534,150.21 | 71,006.52 | 2,843.27 |
| 5308040000 | 11000 | MATERIALES DE OFICINA | 778,300.00 | 210,000.00 | 988,300.00 | 986,100.74 | 963,425.56 | 788,579.43 | 24,874.44 | 174,845.13 |
| 5308050000 | 11000 | MATERIALES DE ASEO | 130,000.00 | 35,000.00 | 165,000.00 | 150,790.00 | 112,737.16 | 110,013.90 | 52,252.84 | 2,723.26 |
| 5308070000 | 11000 | MATERIALES DE IMPRESION, FOTOGRAFIA, RI | 68,430.00 | 23,000.00 | 45,430.00 | 39,578.61 | 31,053.78 | 31,053.78 | 14,376.22 | .00 |
| 5308090000 | 11000 | MEDICINAS Y PRODUCTOS FARMACEUTICOS | 10,500.00 | 9,000.00 | 1,500.00 | .00 | .00 | .00 | 1,500.00 | .00 |
| 5308110000 | 11000 | MATERIALES DE CONSTRUCCION, ELECTRICC | .00 | 113,000.00 | 113,000.00 | 112,248.75 | 77,227.18 | 71,607.12 | 35,772.82 | 6,620.06 |
| 5308130000 | 11000 | REPUESTOS Y ACCESORIOS | 2,000.00 | 9,000.00 | 11,000.00 | 10,695.31 | 7,722.81 | 7,645.58 | 3,277.19 | 77.23 |
| 5308130000 | 11000 | REPUESTOS - GENERALES | 35,500.00 | 120,000.00 | 155,500.00 | 138,833.26 | 102,052.01 | 101,024.23 | 53,447.99 | 1,027.78 |
| 5308130000 | 11000 | REPUESTOS - C.T.M. | 575,000.00 | 70,000.00 | 645,000.00 | 634,298.18 | 291,690.24 | 206,923.99 | 353,309.76 | 84,766.25 |
| 5308990000 | 11000 | OTROS DE USO Y CONSUMO CORRIENTE | 34,985.00 | 972,000.00 | 1,006,985.00 | 974,124.21 | 734,424.13 | 715,387.29 | 272,560.87 | 19,036.84 |
| 5314030000 | 11000 | MOBILIARIOS | .00 | 15,000.00 | 15,000.00 | 12,026.07 | 8,532.60 | 8,820.40 | 6,467.40 | 287.80 |
| 5314040000 | 11000 | MAQUINARIAS Y EQUIPOS | .00 | 6,400.00 | 6,400.00 | 4,619.85 | 4,475.12 | 4,243.51 | 1,924.88 | 231.61 |
| 5314040000 | 11000 | ELECTRICOS Y TELECOMUNICACIONES | .00 | 600.00 | 600.00 | 585.00 | 339.00 | 83.16 | 261.00 | 255.84 |
| 5314060000 | 11000 | HERRAMIENTAS | .00 | .00 | .00 | .00 | .00 | .00 | .00 | .00 |
| 5314070000 | 11000 | EQUIPOS, SISTEMAS Y PAQUETES INFORMATI | 12,400.00 | 20,500.00 | 32,900.00 | 13,674.50 | 599.30 | 595.30 | 32,300.70 | 4.00 |
| 5314110000 | 11000 | PARTES Y REPUESTOS | .00 | 30,000.00 | 30,000.00 | 26,554.50 | .00 | .00 | 30,000.00 | .00 |
| 5601060000 | 11000 | DESCUENTOS, COMISIONES Y OTROS CARGO | .00 | 155,000.00 | 155,000.00 | 53,930.78 | 53,930.78 | 53,930.78 | 101,069.22 | .00 |
| 5601990000 | 11000 | INTERESES OTROS TITULOS Y VALORES | .00 | 605,000.00 | 605,000.00 | 602,656.42 | 602,656.42 | 602,656.42 | 2,343.58 | .00 |
| 5602010000 | 11000 | SECTOR PUBLICO FINANCIERO | .00 | .00 | .00 | .00 | .00 | .00 | .00 | .00 |
| 5602040000 | 11000 | TITULARIZACION | 2,690,000.00 | 649,000.00 | 3,339,000.00 | 3,311,096.52 | 1,985,902.69 | 1,985,902.69 | 1,353,097.31 | .00 |
| 5602060000 | 11000 | COMISIONES Y OTROS CARGOS | .00 | .00 | .00 | .00 | .00 | .00 | .00 | .00 |
| 5603010000 | 11000 | A ORGANISMOS MULTILATERALES | 2,518,000.00 | 320,700.00 | 2,197,300.00 | 1,216,120.51 | 1,216,120.51 | 1,216,120.51 | 981,179.49 | .00 |
| 5603060000 | 11000 | COMISIONES Y OTROS CARGOS | .00 | 360,000.00 | 360,000.00 | 349,500.21 | 349,498.81 | 349,498.81 | 10,501.19 | .00 |
| 5701990000 | 11000 | IMPUESTO JUNTA DE BENEFICENCIA DE GUA' | .00 | 75,000.00 | 75,000.00 | 69,671.88 | 69,671.88 | 69,671.88 | 5,328.12 | .00 |
| 5701990000 | 11000 | INTERESES SEGUN ART.21 CODIGO TRIBUTAF | .00 | 9,000.00 | 9,000.00 | 6,328.83 | 6,328.83 | 6,328.83 | 2,671.17 | .02 |
| 5702010000 | 11000 | SEGUROS | 2,000,000.00 | 586,000.00 | 1,414,000.00 | 995,379.50 | 974,281.11 | 974,281.11 | 439,718.89 | .00 |
| 5702030000 | 11000 | COMISIONES BANCARIAS | 1,160,000.00 | 1,156,000.00 | 4,000.00 | 1,304.40 | 1,300.90 | 1,300.90 | 2,699.10 | .00 |
| 5702060000 | 11000 | COSTAS JUDICIALES | 130,000.00 | 61,500.00 | 68,500.00 | 49,260.93 | 49,694.95 | 49,694.95 | 18,805.05 | .00 |
| 5702990000 | 11000 | OTROS GASTOS FINANCIEROS | .00 | 1,001,000.00 | 1,001,000.00 | 980,192.55 | 975,886.20 | 975,886.20 | 25,113.80 | .00 |
| 5702990000 | 11000 | COMISION POR LA TASA DE RECOLECCION DI | 340,000.00 | 121,000.00 | 461,000.00 | 460,924.11 | 459,555.72 | 343,095.43 | 1,444.28 | 116,460.29 |
| 5702990000 | 11000 | DESISTIMIENTO DE PROGRAMAS HABITACION | 450,000.00 | 410,000.00 | 860,000.00 | 832,726.72 | 819,981.43 | 810,919.53 | 40,018.67 | 9,061.90 |
| 5801020000 | 11000 | CUOTA A CONTRALORIA DEL ESTADO | 1,390,000.00 | 178,000.00 | 1,568,000.00 | 1,400,878.83 | 1,400,878.83 | 1,400,878.83 | 167,121.17 | .00 |
| 5801020000 | 11000 | ASOCIACION DE MUNICIPALIDADES DEL ECUA | 1,270,000.00 | 40,000.00 | 1,310,000.00 | 1,309,402.92 | 1,309,402.92 | 1,309,402.92 | 597.08 | .00 |
| 5801020000 | 11000 | DIRECCION NACIONAL DE PRISIONES | 1,000.00 | .00 | 1,000.00 | 60.00 | 60.00 | 60.00 | 940.00 | .00 |
| 5801020000 | 11000 | AME - GUAYAS | 34,000.00 | .00 | 34,000.00 | 34,000.00 | 28,000.00 | 28,000.00 | 6,000.00 | .00 |
| 5802040990 | 11000 | TRANSFERENCIAS VARIAS CORRIENTES | .00 | 115,000.00 | 115,000.00 | 113,589.11 | 76,206.04 | 73,154.04 | 38,793.96 | 3,052.00 |
| 7301050000 | 11000 | TELECOMUNICACIONES | 150,000.00 | 130,000.00 | 20,000.00 | .00 | .00 | .00 | 20,000.00 | .00 |
| 7302070000 | 11000 | DIFUSION, INFORMACION Y PUBLICIDAD | .00 | 19,000.00 | 19,000.00 | 18,321.00 | 8,500.00 | 8,500.00 | 10,500.00 | .00 |
| 7302080000 | 11000 | SERVICIO DE VIGILANCIA | 1,927,000.00 | 150,000.00 | 1,777,000.00 | 1,000,891.00 | 896,921.95 | 896,921.95 | 880,078.05 | .00 |
| 7304020000 | 11000 | EDIFICIOS, LOCALES Y RESIDENCIAS | 100,000.00 | 90,000.00 | 10,000.00 | .00 | .00 | .00 | 10,000.00 | .00 |
| 7306010000 | 11000 | CONSULTORIA, ASESORIA E INVESTIGACION I | 290,000.00 | 265,000.00 | 25,000.00 | 5,000.00 | 5,000.00 | 4,600.00 | 20,000.00 | 400.00 |
| 7802040990 | 11000 | TRANSFERENCIAS VARIAS DE INVERSION | .00 | 235,000.00 | 235,000.00 | 233,136.48 | 193,136.48 | 193,136.48 | 41,863.52 | .00 |
| 8401030000 | 11000 | MOBILIARIOS | 88,300.00 | 148,500.00 | 236,800.00 | 201,574.01 | 81,555.64 | 81,555.64 | 155,244.36 | .00 |

CEDULA PRESUPUESTARIA DE GASTOS

28-JAN-11 01:14 PM

M.I. MUNICIPIO DE GUAYAQUIL
DEPARTAMENTO DE PRESUPUESTO

Del 01 de January Al 31 de December de 2010

Pág. 3
SCO1R2611

| Función | | SERVICIOS GENERALES | | | | | | | | |
|-----------------|--|---------------------------|--------------|----------------|---------------|---------------|---------------|-----------------|-------------|--|
| Programa | Partida | FINANZAS Y ADMINISTRACION | | | | | | | | |
| Descripción | | Presupuesto | Reforma | Codificado | Comprometido | Devengado | Pagado | Saldo X presup. | Deuda | |
| | | (1) | (2) | (3) = 1 + 2 | (4) | (5) | (6) | (7) = 3 - 5 | (8) = 5 - 6 | |
| 840104003011000 | MAQUINARIAS DE CONSTRUCCION | 400,000.00 | .00 | 400,000.00 | 400,000.00 | 156,642.00 | 156,642.00 | 243,358.00 | .00 | |
| 840104005011000 | ELECTRICOS Y TELECOMUNICACIONES | 90,800.00 | 20,000.00 | 110,800.00 | 105,624.84 | 92,385.00 | 92,385.00 | 18,415.00 | .00 | |
| 840104006011000 | EQUIPOS DE TELEVISION, SONIDO Y FOTOGRAFIA | 44,670.00 | 9,000.00 | 53,670.00 | 50,889.69 | 12,399.48 | 12,399.48 | 41,270.52 | .00 | |
| 840104007011000 | OTRAS MAQUINARIAS Y EQUIPOS | 233,900.00 | 302,500.00 | 536,400.00 | 514,942.19 | 327,270.54 | 327,385.53 | 209,129.46 | 114.99 | |
| 840104010011000 | EQUIPOS DE SEGURIDAD INDUSTRIAL | 94,400.00 | 5,000.00 | 99,400.00 | 98,900.00 | .00 | .00 | 99,400.00 | .00 | |
| 840105000011000 | VEHICULOS | 1,340,000.00 | .00 | 1,340,000.00 | 1,332,339.29 | 699,500.00 | 698,505.00 | 640,500.00 | 995.00 | |
| 840106000011000 | HERRAMIENTAS | .00 | 5,000.00 | 5,000.00 | 4,994.51 | .00 | .00 | 5,000.00 | .00 | |
| 840107000011000 | EQUIPOS, SISTEMAS Y PAQUETES INFORMATICA | 1,442,500.00 | 211,000.00 | 1,653,500.00 | 1,597,664.13 | 963,768.81 | 1,025,256.77 | 689,731.19 | 61,487.96 | |
| 840108000011000 | LIBROS Y COLECCIONES | 7,900.00 | .00 | 7,900.00 | 188.00 | .00 | .00 | 7,900.00 | .00 | |
| 840111000011000 | PARTES Y REPUESTOS | .00 | 3,000.00 | 3,000.00 | .00 | .00 | 4,628.50 | 3,000.00 | 4,628.50 | |
| 840401000011000 | INTANGIBLES | 150,000.00 | 21,000.00 | 171,000.00 | 170,577.04 | 160,577.04 | .00 | 10,422.96 | 160,577.04 | |
| 870207002011000 | FUNDACION TERMINAL TERRESTRE | .00 | 3,230,000.00 | 3,230,000.00 | 3,225,715.92 | 3,225,715.92 | 3,225,715.92 | 4,284.08 | .00 | |
| 870304000011000 | COMPRA DE ACCIONES | .00 | 78,000.00 | 78,000.00 | 77,124.00 | 77,124.00 | 77,124.00 | 876.00 | .00 | |
| 960198000011000 | OTROS TITULOS | .00 | 7,000,000.00 | 7,000,000.00 | 7,000,000.00 | 7,000,000.00 | 7,000,000.00 | .00 | .00 | |
| 960201000011000 | AL SECTOR PUBLICO FINANCIERO | .00 | .00 | .00 | .00 | .00 | .00 | .00 | .00 | |
| 960204000011000 | AL SECTOR PRIVADO NO FINANCIERO | 7,000,000.00 | 7,000,000.00 | .00 | .00 | .00 | .00 | .00 | .00 | |
| 960301000011000 | A ORGANISMOS MULTILATERALES | 14,992,000.00 | 38,000.00 | 14,954,000.00 | 12,915,869.84 | 12,915,869.84 | 12,915,869.84 | 2,038,130.16 | .00 | |
| 970101000011000 | DE CUENTAS POR PAGAR | 17,415,000.00 | 2,236,000.00 | 15,179,000.00 | 14,996,524.04 | 14,615,937.54 | 14,613,418.62 | 563,062.46 | 2,518.92 | |
| Total Programa: | | 96,362,164.66 | 9,364,800.00 | 105,726,964.66 | 99,586,825.21 | 93,217,352.38 | 92,367,719.26 | 12,509,612.28 | 849,633.12 | |

CEDULA PRESUPUESTARIA DE GASTOS

28-JAN-10 01:48 PM

M.I. MUNICIPIO DE GUAYAQUIL
DEPARTAMENTO DE PRESUPUESTO

Del 01 de January Al 31 de December de 2010

Pag. 4
SCO1R2611

Función | SERVICIOS GENERALES

| Programa Partida | SUPERVISION Y CONTROL Descripción | Presupuesto (1) | Reforma (2) | Codificado (3) = 1 + 2 | Comprometido (4) | Devengado (5) | Pagado (6) | Saldo X presupu. (7) = 3 - 5 | Deuda (8) = 5 - 6 |
|------------------|---|-----------------|---------------|------------------------|------------------|----------------|----------------|------------------------------|-------------------|
| 510105000012000 | REMUNERACIONES UNIFICADAS | 3,540,140.47 | 35,000.00 | 3,505,140.47 | 3,460,782.52 | 3,460,782.52 | 3,460,782.52 | 44,357.95 | .00 |
| 510203000012000 | DECIMOTERCER SUELDO | 295,011.71 | 123,000.00 | 418,011.71 | 416,692.09 | 416,692.09 | 416,692.09 | 1,319.62 | .00 |
| 510204000012000 | DECIMOCUARTO SUELDO | 127,750.00 | 6,000.00 | 133,750.00 | 132,911.02 | 132,911.02 | 132,911.02 | 838.98 | .00 |
| 510205000012000 | DECIMOQUINTO SUELDO | .00 | 500.00 | 500.00 | 3.87 | 3.87 | 3.87 | 496.13 | .00 |
| 510504000012000 | ENCARGOS Y SUBROGACIONES | .00 | 5,000.00 | 5,000.00 | 4,622.53 | 4,622.53 | 4,622.53 | 377.47 | .00 |
| 510506000012000 | LICENCIA REMUNERADA | .00 | 26,000.00 | 26,000.00 | 23,697.85 | 23,697.85 | 22,646.74 | 2,302.15 | 1,051.11 |
| 510509000012000 | HORAS EXTRAORDINARIAS Y SUPLEMENTARI | 129,234.42 | 650,000.00 | 779,234.42 | 770,144.49 | 770,144.49 | 770,144.49 | 9,089.93 | .00 |
| 510510000012000 | SERVICIOS PERSONALES POR CONTRATO | 1,913,944.25 | 690,000.00 | 2,603,944.25 | 2,603,089.85 | 2,595,483.22 | 2,595,483.22 | 8,461.03 | .00 |
| 510601000012000 | APORTE PATRONAL | 413,081.85 | 5,000.00 | 418,081.85 | 409,680.11 | 409,680.11 | 169,984.11 | 8,401.74 | 239,696.00 |
| 510602000012000 | FONDO DE RESERVA | 537,611.71 | 50,000.00 | 487,611.71 | 432,795.62 | 432,795.62 | 432,795.62 | 54,816.09 | .00 |
| 510703000012000 | DESPIDO INTEMPESTIVO | .00 | .00 | .00 | .00 | .00 | .00 | .00 | .00 |
| 510704000012000 | COMPENSACION POR DESAHUCIO | .00 | .00 | .00 | .00 | .00 | .00 | .00 | .00 |
| 530204000012000 | EDICION, IMPRESION, REPRODUCCION Y PUB | 30,000.00 | 9,000.00 | 21,000.00 | 16,590.00 | 16,590.00 | 16,590.00 | 4,410.00 | .00 |
| 530207000012000 | DIFUSION, INFORMACION Y PUBLICIDAD | 68,000.00 | 52,000.00 | 16,000.00 | 8,350.00 | 4,200.00 | 4,200.00 | 11,800.00 | .00 |
| 530299000012000 | OTROS SERVICIOS GENERALES | .00 | 45,000.00 | 45,000.00 | 38,324.20 | 11,596.00 | 11,596.00 | 33,404.00 | .00 |
| 530301000012000 | PASAJES AL INTERIOR | .00 | .00 | .00 | .00 | .00 | .00 | .00 | .00 |
| 530302000012000 | PASAJES AL EXTERIOR | .00 | 1,000.00 | 1,000.00 | 626.13 | 626.13 | 626.13 | 373.87 | .00 |
| 530303000012000 | VIATICOS Y SUBSISTENCIAS EN EL INTERIOR | 2,000.00 | 500.00 | 1,500.00 | .00 | .00 | .00 | 1,500.00 | .00 |
| 530504000012000 | MAQUINARIAS Y EQUIPOS | .00 | 11,000.00 | 11,000.00 | 10,800.00 | 3,800.00 | 3,724.00 | 7,200.00 | 76.00 |
| 530601000012000 | CONSULTORIA, ASESORIA E INVESTIGACION I | 85,000.00 | 20,000.00 | 65,000.00 | 55,830.00 | .00 | .00 | 65,000.00 | .00 |
| 530603000012000 | SERVICIO DE CAPACITACION | 65,000.00 | 50,000.00 | 15,000.00 | 9,023.80 | 8,225.00 | 8,225.00 | 6,775.00 | .00 |
| 530605000012000 | ESTUDIO Y DISEÑO DE PROYECTOS | 10,000.00 | 10,000.00 | .00 | .00 | .00 | .00 | .00 | .00 |
| 530701000012000 | DESARROLLO DE SISTEMAS INFORMATICOS | 24,000.00 | 24,000.00 | .00 | .00 | .00 | .00 | .00 | .00 |
| 530802001012000 | VESTUARIO Y UNIFORMES | 55,518.00 | 143,000.00 | 198,518.00 | 194,623.60 | 51,460.62 | 40,998.81 | 147,057.38 | 10,462.01 |
| 530802002012000 | PRENDAS DE PROTECCION | 16,530.00 | .00 | 16,530.00 | 16,530.00 | 14.32 | 14.32 | 2,213.00 | 14,302.68 |
| 530807000012000 | MATERIALES DE IMPRESION, FOTOGRAFIA, RI | .00 | 7,000.00 | 7,000.00 | 6,380.80 | 6,380.80 | 6,380.80 | 619.20 | .00 |
| 530813000012000 | REPUESTOS Y ACCESORIOS | 350.00 | 18,000.00 | 18,350.00 | 1,853.00 | .00 | .00 | 18,350.00 | .00 |
| 530899000012000 | OTROS DE USO Y CONSUMO CORRIENTE | 790.00 | 45,000.00 | 45,790.00 | 41,049.00 | 31,924.84 | 31,551.33 | 13,865.16 | 373.51 |
| 531002000012000 | SUMINISTROS PARA LA DEFENSA Y SEGURID | 153,000.00 | 3,000.00 | 156,000.00 | 147,005.00 | 60,082.75 | 59,485.32 | 95,917.25 | 597.43 |
| 531406000012000 | HERRAMIENTAS | .00 | 500.00 | 500.00 | 200.00 | 200.00 | 198.00 | 300.00 | 2.00 |
| 531407000012000 | EQUIPOS, SISTEMAS Y PAQUETES INFORMATI | 1,500.00 | 500.00 | 1,000.00 | .00 | .00 | .00 | 1,000.00 | .00 |
| 531408000012000 | BIENES ARTISTICOS Y CULTURALES | 2,755.00 | .00 | 2,755.00 | .00 | .00 | .00 | 2,755.00 | .00 |
| 531409000012000 | LIBROS Y COLECCIONES | .00 | 1,000.00 | 1,000.00 | 581.00 | 581.00 | 575.19 | 419.00 | 5.81 |
| 730204000012000 | EDICION, IMPRESION, REPRODUCCION Y PUB | .00 | 21,000.00 | 21,000.00 | 20,760.00 | .00 | .00 | 21,000.00 | .00 |
| 730207000012000 | DIFUSION, INFORMACION Y PUBLICIDAD | .00 | 5,000.00 | 5,000.00 | 5,000.00 | .00 | .00 | 5,000.00 | .00 |
| 730299000012000 | OTROS SERVICIOS | 195,000.00 | 145,000.00 | 50,000.00 | 15,400.00 | 7,000.00 | 7,000.00 | 43,000.00 | .00 |
| 730402001012000 | REPARACION Y ADECUACION DE EDIFICACIO | 470,000.00 | 400,000.00 | 70,000.00 | .00 | .00 | .00 | 70,000.00 | .00 |
| 730499000012000 | MANTENIMIENTO DE LA OBRA PUBLICA | .00 | 38,000.00 | 38,000.00 | 36,860.46 | 28,400.21 | 27,832.20 | 9,599.79 | 568.01 |
| 730802000012000 | VESTUARIO, LENCERIA Y PRENDAS DE PROTE | .00 | 5,000.00 | 5,000.00 | .00 | .00 | .00 | 5,000.00 | .00 |
| 730811000012000 | MATERIALES DE CONSTRUCCION, ELECTRICC | .00 | .00 | .00 | .00 | .00 | .00 | .00 | .00 |
| 730899000012000 | OTROS DE USO Y CONSUMO DE INVERSION | .00 | 29,000.00 | 29,000.00 | 28,741.42 | 12,400.00 | 8,155.03 | 16,600.00 | 4,244.97 |
| 840103000012000 | MOBILIARIOS | .00 | 100,000.00 | 100,000.00 | 98,567.00 | 110.00 | 110.00 | 99,890.00 | .00 |
| 840104000012000 | OTRAS MAQUINARIAS Y EQUIPOS | 24,392.00 | 80,000.00 | 104,392.00 | 99,853.95 | 12,796.00 | 12,796.00 | 91,596.00 | .00 |
| 840105000012000 | VEHICULOS | 377,000.00 | 60,000.00 | 317,000.00 | 311,024.98 | 299,495.01 | 112,708.02 | 17,504.99 | 186,786.99 |
| 840107000012000 | EQUIPOS, SISTEMAS Y PAQUETES INFORMATI | 111,000.00 | 105,000.00 | 6,000.00 | 2,200.00 | 2,200.00 | 2,178.00 | 3,800.00 | 22.00 |
| 840108000012000 | BIENES ARTISTICOS Y CULTURALES | 10,165.00 | 2,000.00 | 12,165.00 | 11,943.10 | .00 | .00 | 12,165.00 | .00 |
| 840110000012000 | PERTRECHOS PARA LA DEFENSA Y SEGURID | .00 | 1,313,000.00 | 1,313,000.00 | 1,312,525.00 | 1,312,525.00 | 1,294,494.24 | 475.00 | 18,030.76 |
| Total Programa: | | 8,658,774.41 | 2,412,000.00 | 11,070,774.41 | 10,749,062.39 | 10,131,723.68 | 9,655,504.40 | 939,050.73 | 476,219.28 |
| Total Función : | | 105,020,939.07 | 11,776,800.00 | 116,797,739.07 | 110,335,887.60 | 103,349,076.06 | 102,023,223.66 | 13,448,663.01 | 1,325,852.40 |

| Función | | SERVICIOS SOCIALES | | | | | | | | |
|-----------------|---|--------------------|------------|--------------|--------------|--------------|--------------|------------------|-------------|--|
| Programa | DESCRIPCIÓN EDUCACIONAL | Presupuesto | Reforma | Codificado | Comprometido | Devengado | Pagado | Saldo X presupu. | Deuda | |
| Partida | Descripción | (1) | (2) | (3) = 1 + 2 | (4) | (5) | (6) | (7) = 3 - 5 | (8) = 5 - 6 | |
| 510105000023000 | REMUNERACIONES UNIFICADAS | 2,371,252.62 | 32,000.00 | 2,339,252.62 | 2,309,680.10 | 2,309,680.10 | 2,309,680.10 | 29,572.52 | .00 | |
| 510263000023000 | DECIMOTERCER SUELDO | 197,604.38 | 60,000.00 | 257,604.38 | 250,966.67 | 250,966.67 | 250,966.67 | 6,637.71 | .00 | |
| 510204000023000 | DECIMOCUARTO SUELDO | 70,756.00 | 2,500.00 | 73,256.00 | 71,265.75 | 71,265.75 | 71,265.75 | 1,990.25 | .00 | |
| 510212000023000 | BONIFICACION DE ANIVERSARIO | 128,000.00 | 10,000.00 | 138,000.00 | 125,596.88 | 124,239.27 | 124,239.27 | 13,760.73 | .00 | |
| 510213000023000 | AGUINALDO NAVIDENO | 62,000.00 | 2,000.00 | 64,000.00 | 63,402.04 | 60,756.82 | 60,756.82 | 3,243.18 | .00 | |
| 510214000023000 | PORCENTAJE FUNCIONAL | 200,000.00 | 10,000.00 | 190,000.00 | 184,068.71 | 184,068.71 | 184,068.71 | 5,931.29 | .00 | |
| 510230000023000 | BONIFICACION POR EL DIA DEL MAESTRO | 9,000.00 | .00 | 9,000.00 | 8,685.10 | 8,685.10 | .00 | 314.90 | 8,685.10 | |
| 510308000023000 | COMPENSACION PEDAGOGICA | 6,000.00 | .00 | 6,000.00 | 5,192.44 | 5,192.44 | 5,192.44 | 807.56 | .00 | |
| 510604000023000 | ENCARGOS Y SUBROGACIONES | .00 | 11,500.00 | 11,500.00 | 8,211.83 | 8,211.83 | 8,211.83 | 3,288.17 | .00 | |
| 510506000023000 | LICENCIA REMUNERADA | .00 | 6,500.00 | 6,500.00 | 3,621.51 | 3,621.51 | 3,621.51 | 2,878.49 | 280.80 | |
| 510509000023000 | HORAS EXTRAORDINARIAS Y SUPLEMENTARI | 54,085.60 | 37,000.00 | 91,085.60 | 76,357.91 | 76,357.91 | 76,357.91 | 14,727.69 | .00 | |
| 510510000023000 | SERVICIOS PERSONALES POR CONTRATO | 1,577,117.39 | 622,000.00 | 955,117.39 | 949,626.32 | 943,790.42 | 943,790.42 | 11,326.97 | .00 | |
| 510601000023000 | APORTE PATRONAL | 268,183.26 | 26,000.00 | 294,183.26 | 275,527.31 | 275,527.31 | 275,527.31 | 18,655.95 | 202,728.46 | |
| 510602000023000 | FONDO DE RESERVA | 197,604.38 | 51,000.00 | 248,604.38 | 242,409.44 | 242,409.44 | 242,409.44 | 6,194.94 | .00 | |
| 510706000023000 | POR JUBILACION | .00 | 5,000.00 | 5,000.00 | 1,955.96 | 1,955.96 | 1,955.96 | 3,044.04 | .00 | |
| 510799002023000 | INDEMNIZACIONES LABORALES | .00 | .00 | .00 | .00 | .00 | .00 | .00 | .00 | |
| 530105002023000 | SERVICIO DE INTERNET | 3,500.00 | .00 | 3,500.00 | 895.00 | 895.00 | 877.10 | 2,605.00 | 17.90 | |
| 530204000023000 | EDICION, IMPRESION, REPRODUCCION Y PUB | .00 | 34,000.00 | 34,000.00 | 33,217.00 | 33,216.00 | 33,216.00 | 784.00 | .00 | |
| 530204001023000 | EDICION - IMPRESION - BIBLIOTECA | 140,000.00 | 5,000.00 | 146,000.00 | 142,703.00 | 141,147.20 | 141,147.20 | 124,852.80 | .00 | |
| 530204002023000 | EDICION - IMPRESION - PROMOCION CIVICA | 39,900.00 | 34,000.00 | 5,900.00 | .00 | .00 | .00 | 5,900.00 | .00 | |
| 530204003023000 | EDICION - IMPRESION - MUSEO | 110,900.00 | 19,000.00 | 129,900.00 | 129,044.19 | 77,104.50 | 77,104.50 | 52,795.50 | .00 | |
| 530204004023000 | EDICION - IMPRESION - MUSEO DE LA MUSIC | 27,280.00 | .00 | 27,280.00 | 15,751.50 | 8,948.50 | 8,948.50 | 18,331.50 | .00 | |
| 530205000023000 | ESPECTACULOS CULTURALES Y SOCIALES | .00 | 190,000.00 | 190,000.00 | 183,495.00 | 183,495.00 | 183,495.00 | 6,505.00 | .00 | |
| 530205001023000 | ESPECTACULOS - SALON DE JULIO | 36,700.00 | 10,000.00 | 26,700.00 | 16,540.76 | .00 | .00 | 26,700.00 | .00 | |
| 530205002023000 | ESPECTACULOS - FAAL | 34,000.00 | .00 | 34,000.00 | 28,600.00 | 14,365.00 | 14,365.00 | 19,635.00 | .00 | |
| 530205003023000 | ESPECTACULOS - FIESTAS DE JULIO | 14,250.00 | 258,000.00 | 272,250.00 | 271,580.08 | 261,800.65 | 261,800.65 | 10,449.35 | .00 | |
| 530205004023000 | ESPECTACULOS - FIESTAS DE OCTUBRE | 11,250.00 | 315,000.00 | 326,250.00 | 324,799.84 | 324,399.84 | 324,399.84 | 1,850.16 | .00 | |
| 530205005023000 | ESPECTACULOS - FIESTAS DE DICIEMBRE | 6,750.00 | 67,000.00 | 73,750.00 | 72,860.00 | .00 | .00 | 73,750.00 | .00 | |
| 530205006023000 | ESPECTACULOS - BIBLIOTECA | 10,000.00 | 100,000.00 | 110,000.00 | 109,496.00 | 74,670.00 | 74,670.00 | 35,330.00 | .00 | |
| 530205007023000 | ESPECTACULOS - PROMOCION CIVICA | 9,400.00 | 25,000.00 | 34,400.00 | 30,077.00 | 21,120.00 | 21,120.00 | 13,280.00 | .00 | |
| 530205008023000 | ESPECTACULOS - MUSEO | 244,000.00 | 130,000.00 | 114,000.00 | 107,034.11 | 58,570.00 | 58,570.00 | 55,430.00 | .00 | |
| 530205009023000 | ESPECTACULOS - MUSEO DE LA MUSICA | 6,000.00 | .00 | 6,000.00 | 6,000.00 | 6,000.00 | 6,000.00 | .00 | .00 | |
| 530207000023000 | DIFUSION, INFORMACION Y PUBLICIDAD | 5,500.00 | .00 | 5,500.00 | 1,919.00 | 610.00 | 610.00 | 4,890.00 | .00 | |
| 530299000023000 | OTROS SERVICIOS GENERALES | .00 | 2,000.00 | 2,000.00 | 1,643.00 | 1,642.60 | 1,642.60 | 357.40 | .00 | |
| 530299004023000 | OTROS SERVICIOS - BIBLIOTECA | 110,000.00 | 15,000.00 | 95,000.00 | 94,815.87 | 86,420.20 | 86,420.20 | 8,579.80 | .00 | |
| 530299005023000 | OTROS SERVICIOS - PROMOCION CIVICA | 146,860.00 | 33,000.00 | 113,860.00 | 104,300.00 | 104,300.00 | 104,300.00 | 9,560.00 | .00 | |
| 530299006023000 | OTROS SERVICIOS - MUSEO | 302,900.00 | 20,000.00 | 322,900.00 | 319,727.06 | 285,833.14 | 285,833.14 | 37,066.86 | .00 | |
| 530299007023000 | OTROS SERVICIOS - MUSEO DE LA MUSICA | 71,200.00 | 10,000.00 | 81,200.00 | 80,399.40 | 76,749.36 | 76,749.36 | 4,450.64 | .00 | |
| 530301000023000 | PASAJES AL INTERIOR | 4,000.00 | .00 | 4,000.00 | 232.22 | 232.22 | 232.22 | 3,767.78 | .00 | |
| 530302000023000 | PASAJES AL EXTERIOR | 28,900.00 | 2,000.00 | 26,900.00 | 19,485.61 | 18,780.81 | 18,780.81 | 8,119.19 | .00 | |
| 530303000023000 | VIATICOS Y SUBSISTENCIAS EN EL INTERIOR | 16,000.00 | 12,000.00 | 4,000.00 | 130.00 | .00 | .00 | 3,870.00 | 80.00 | |
| 530304000023000 | VIATICOS Y SUBSISTENCIAS EN EL EXTERIOR | .00 | 3,500.00 | 3,500.00 | 3,036.96 | 3,036.96 | 3,036.96 | 463.04 | .00 | |
| 530408000023000 | BIENES ARTISTICOS Y CULTURALES | 4,000.00 | 9,000.00 | 13,000.00 | 12,553.91 | 4,563.91 | 4,420.60 | 8,446.09 | 133.31 | |
| 530499000023000 | OTRAS INSTALACIONES, MANTENIMIENTOS Y | 29,000.00 | 19,000.00 | 48,000.00 | 47,792.43 | 43,059.57 | 43,059.57 | 4,940.43 | .00 | |
| 530503000023000 | ARRENDAMIENTOS DE BIENES | 1,600.00 | .00 | 1,500.00 | .00 | .00 | .00 | 1,500.00 | .00 | |
| 530504001023000 | ALQUILER DE EQUIPOS - BIBLIOTECA | .00 | 12,000.00 | 12,000.00 | 10,000.00 | 8,360.00 | 8,192.80 | 3,640.00 | 167.20 | |
| 530504002023000 | ALQUILER DE EQUIPOS - PROMOCION CIVICA | 24,290.00 | 5,000.00 | 29,290.00 | 26,625.00 | 24,875.00 | 24,377.50 | 4,415.00 | 497.50 | |
| 530504003023000 | ALQUILER DE EQUIPOS - MUSEO | 24,000.00 | 15,000.00 | 9,000.00 | 8,910.00 | 8,910.00 | 5,311.60 | 90.00 | 3,598.40 | |
| 530504004023000 | ALQUILER DE EQUIPOS - MUSEO DE LA MUSIC | .00 | .00 | .00 | .00 | .00 | .00 | .00 | .00 | |
| 530599000023000 | OTROS ARRENDAMIENTOS | .00 | 8,000.00 | 8,000.00 | 7,500.00 | .00 | .00 | 8,000.00 | .00 | |
| 530603000023000 | SERVICIO DE CAPACITACION | .00 | .00 | .00 | .00 | .00 | .00 | .00 | .00 | |
| 530605000023000 | ESTUDIO Y DISENO DE PROYECTOS | .00 | 32,000.00 | 32,000.00 | 32,000.00 | .00 | .00 | 32,000.00 | .00 | |

CEDULA PRESUPUESTARIA DE GASTOS

Función | SERVICIOS SOCIALES

| Programa Partida | DESCRIPCIÓN EDUCACIONAL Descripción | Presupuesto (1) | Reforma (2) | Codificado (3) = 1 + 2 | Comprometido (4) | Devengado (5) | Pagado (6) | Saldo X presup. (7) = 3 - 5 | Deuda (8) = 5 - 6 |
|---------------------|---|--------------------|----------------|---------------------------|---------------------|------------------|---------------|--------------------------------|----------------------|
| 530802001023000 | VESTUARIO Y UNIFORMES | 9,600.00 | - 6,000.00 | 3,600.00 | 2,490.00 | .00 | .00 | 3,600.00 | .00 |
| 530802002023000 | PRENDAS DE PROTECCION | 3,500.00 | - 3,500.00 | .00 | .00 | .00 | .00 | .00 | .00 |
| 530805000023000 | MATERIALES DE ASEO | 9,000.00 | - 2,000.00 | 7,000.00 | 1,277.28 | 897.00 | 888.03 | 6,103.00 | 8.97 |
| 530807000023000 | MATERIALES DE IMPRESION, FOTOGRAFIA, RI | 8,000.00 | - 2,000.00 | 6,000.00 | 4,610.73 | 1,928.57 | 1,928.57 | 4,071.43 | .00 |
| 530812000023000 | MATERIALES DIDACTICOS | .00 | 3,000.00 | 3,000.00 | 2,616.00 | 2,616.00 | 2,616.00 | 384.00 | .00 |
| 530813000023000 | REPUESTOS Y ACCESORIOS | .00 | 3,500.00 | 3,500.00 | 2,285.00 | 2,285.00 | 2,285.00 | 1,215.00 | 22.85 |
| 530899000023000 | OTROS DE USO Y CONSUMO CORRIENTE | .00 | 7,500.00 | 7,500.00 | 6,519.35 | 4,142.35 | 3,273.85 | 3,357.65 | 868.50 |
| 53089901023000 | OTROS SUMINISTROS - BIBLIOTECA | .00 | 12,000.00 | 12,000.00 | 11,131.44 | 1,842.00 | .00 | 10,158.00 | 1,842.00 |
| 53089902023000 | OTROS SUMINISTROS - PROMOCION CIVICA | 6,800.00 | - 2,000.00 | 4,800.00 | 3,443.00 | 3,443.00 | 3,217.34 | 1,357.00 | 225.66 |
| 53089903023000 | OTROS SUMINISTROS - MUSEO | .00 | 12,000.00 | 12,000.00 | 7,880.08 | 7,780.01 | 7,605.63 | 4,219.99 | 174.38 |
| 53089904023000 | OTROS SUMINISTROS - MUSEO DE LA MUSICA | 1,600.00 | .00 | 1,600.00 | 150.00 | .00 | .00 | 1,600.00 | .00 |
| 531403000023000 | MOBILIARIOS | .00 | 3,000.00 | 3,000.00 | .00 | .00 | 30.00 | 3,000.00 | 30.00 |
| 531404000023000 | MAQUINARIAS Y EQUIPOS | .00 | 1,000.00 | 1,000.00 | 177.25 | 99.58 | 175.47 | 900.42 | 75.89 |
| 531407000023000 | EQUIPOS, SISTEMAS Y PAQUETES INFORMATI | .00 | 500.00 | 500.00 | 85.00 | .00 | .00 | 500.00 | .00 |
| 531408000023000 | BIENES ARTISTICOS Y CULTURALES | .00 | 500.00 | 500.00 | .00 | .00 | 61.38 | 500.00 | 61.38 |
| 531409000023000 | LIBROS Y COLECCIONES | .00 | 4,000.00 | 4,000.00 | .00 | .00 | 856.67 | 4,000.00 | 856.67 |
| 580102005023000 | CASA DE LA CULTURA | 20,000.00 | .00 | 20,000.00 | 20,000.00 | 20,000.00 | .00 | .00 | 20,000.00 |
| 580102006023000 | CONSERVATORIO ANTONIO NEUMANE | 30,000.00 | .00 | 30,000.00 | 27,064.46 | 27,064.46 | 27,064.46 | 2,935.54 | .00 |
| 580102007023000 | ORQUESTA SINFONICA DE GUAYAQUIL | 40,000.00 | .00 | 40,000.00 | 40,000.00 | 39,280.67 | .00 | 739.33 | 39,260.67 |
| 580204001023000 | FUNDACION DESARROLLO DIFUSION CORAL | 30,000.00 | .00 | 30,000.00 | 29,852.00 | 29,852.00 | 29,852.00 | 148.00 | .00 |
| 580204002023000 | SOCIEDAD FEMENINA DE ARTES Y CULTURA | 40,000.00 | .00 | 40,000.00 | 34,100.00 | 34,100.00 | 34,100.00 | 5,900.00 | .00 |
| 580204006023000 | ORQUESTA SINFONICA JUVENIL - FOSJE | 20,000.00 | .00 | 20,000.00 | 20,000.00 | 20,000.00 | 20,000.00 | .00 | .00 |
| 580204011023000 | INSTITUTO SUPERIOR TECNOLOGICO DE ARTI | 30,000.00 | .00 | 30,000.00 | 30,000.00 | 30,000.00 | 30,000.00 | .00 | .00 |
| 580204012023000 | FUNDACION BEATRIZ PARRA DURANGO | 20,000.00 | .00 | 20,000.00 | 20,000.00 | 20,000.00 | 20,000.00 | .00 | .00 |
| 580204013023000 | ASOCIACION CULTURAL "LAS PENIAS DE GU | 10,000.00 | .00 | 10,000.00 | 10,000.00 | 10,000.00 | 10,000.00 | .00 | .00 |
| 580204099023000 | TRANSFERENCIAS VARIAS CORRIENTE | 298,000.00 | 298,000.00 | 596,000.00 | 553,938.39 | 511,586.59 | 503,386.59 | 84,413.41 | 8,200.00 |
| 631299000023000 | OTROS PRODUCTOS TERMINADOS | .00 | 165,000.00 | 165,000.00 | 161,812.80 | 161,812.80 | 161,808.40 | 3,187.20 | 4.40 |
| 730105000023000 | TELECOMUNICACIONES | 600.00 | .00 | 600.00 | 600.00 | .00 | .00 | 600.00 | .00 |
| 730105002023000 | SERVICIO DE INTERNET | 10,940.00 | - 7,500.00 | 3,440.00 | .00 | .00 | .00 | 3,440.00 | .00 |
| 730202000023000 | FLETES Y MANIOBRAS | .00 | 1,500.00 | 1,500.00 | 1,331.00 | 1,270.80 | 1,270.80 | 229.20 | .00 |
| 730204000023000 | EDICION, IMPRESION, REPRODUCCION Y PUB | 454,900.00 | - 121,500.00 | 333,400.00 | 312,823.48 | 185,293.48 | 185,293.48 | 148,106.52 | .00 |
| 730204001023000 | IMPRESION - MAS LIBROS BASICA | 566,900.00 | - 218,000.00 | 348,900.00 | 322,240.00 | 321,691.85 | 321,194.34 | 27,208.15 | 497.51 |
| 730204002023000 | IMPRESION - MAS LIBROS BACHILLERATO | 605,400.00 | - 200,000.00 | 405,400.00 | 262,478.00 | 262,478.00 | 257,228.44 | 142,922.00 | 5,249.56 |
| 730204003023000 | IMPRESION - APRENDAMOS | 397,000.00 | - 203,000.00 | 194,000.00 | 193,813.42 | 193,813.42 | 193,813.42 | 1,215.00 | 65,211.44 |
| 730205000023000 | ESPECTACULOS CULTURALES Y SOCIALES | 922,500.00 | - 638,000.00 | 284,500.00 | 235,048.23 | 139,142.15 | 120,929.30 | 145,357.85 | 18,212.85 |
| 730207000023000 | DIFUSION, INFORMACION Y PUBLICIDAD | 151,000.00 | - 290,000.00 | - 139,000.00 | 386,781.30 | 300,503.94 | 300,503.94 | 140,496.06 | .00 |
| 730207001023000 | DIFUSION E INFORMACION - APRENDAMOS | .00 | 70,000.00 | 70,000.00 | 67,964.55 | 40,060.30 | 40,060.30 | 29,939.70 | .00 |
| 730208000023000 | SERVICIO DE VIGILANCIA | .00 | 200,000.00 | 200,000.00 | 193,084.67 | 193,081.13 | 193,081.13 | 6,918.87 | .00 |
| 730209000023000 | SERVICIO DE ASEO | 14,400.00 | 46,000.00 | 60,400.00 | 46,597.42 | 32,112.72 | 32,112.72 | 28,287.28 | .00 |
| 730299000023000 | OTROS SERVICIOS | 500,030.00 | 45,000.00 | 545,030.00 | 502,608.40 | 392,771.29 | 392,771.29 | 152,258.71 | .00 |
| 73029901023000 | SERVICIOS DE INVERSION | 6,381,600.00 | - 1,950,000.00 | 4,431,600.00 | 4,399,848.44 | 3,002,173.48 | 2,922,801.08 | 1,429,426.52 | 79,372.40 |
| 73029904023000 | PROYECTO BECAS | .00 | 850,000.00 | 850,000.00 | 846,700.00 | 827,040.00 | 777,360.00 | 22,960.00 | 49,680.00 |
| 730302000023000 | PASAJES AL EXTERIOR | .00 | 40,000.00 | 40,000.00 | 36,185.90 | 22,576.54 | 22,576.54 | 17,423.46 | .00 |
| 730402001023000 | REPARACION Y ADECUACION DE EDIFICACIO | 32,660.00 | - 20,000.00 | 12,660.00 | 2,270.00 | 2,270.00 | 2,224.60 | 10,390.00 | 45.40 |
| 730402002023000 | REPARACION DE LOS CAMI | 600,000.00 | - 550,000.00 | 50,000.00 | 17,426.57 | 16,385.47 | 16,130.54 | 33,614.53 | 264.93 |
| 730402003023000 | REPARACION DE LAS ESCUELAS | 3,000,000.00 | - 3,000,000.00 | .00 | .00 | .00 | .00 | .00 | .00 |
| 730402004023000 | REPARACION DEL MUSEO | 105,000.00 | - 90,000.00 | 15,000.00 | 6,143.00 | 6,143.00 | 6,081.57 | 8,857.00 | 61.43 |
| 730402007023000 | REPARACION DEL CEMENTERIO | 1,000,000.00 | - 963,000.00 | 37,000.00 | 15,523.52 | .00 | .00 | 47,000.00 | .00 |
| 730402009023000 | REPARACION DE LOS CENTROS ARTESANALE | .00 | 15,000.00 | 15,000.00 | 14,166.25 | 8,396.35 | 8,228.42 | 6,603.65 | 167.93 |
| 730402013023000 | REPARACION DE LA BIBLIOTECA | 35,000.00 | .00 | 35,000.00 | 33,350.00 | 14,976.80 | 10,561.26 | 20,023.20 | 4,415.54 |
| 730402015023000 | REPARACION ZUMAR | 46,000.00 | - 10,000.00 | 36,000.00 | 16,125.86 | 10,360.24 | 9,736.54 | 25,639.76 | 623.70 |
| 730403000023000 | MOBILIARIO | .00 | 2,000.00 | 2,000.00 | 1,800.00 | 225.00 | 220.50 | 1,775.00 | 4.50 |

| Función SERVICIOS SOCIALES | | | | | | | | | |
|-----------------------------------|---|-----------------|--------------|------------------------|------------------|---------------|--------------|------------------------------|-------------------|
| Programa DESARROLLO EDUCACIONAL | | | | | | | | | |
| Programa Partida | Descripción | Presupuesto (1) | Reforma (2) | Codificado (3) = 1 + 2 | Comprometido (4) | Devengado (5) | Pagado (6) | Saldo X presupu. (7) = 3 - 5 | Deuda (8) = 5 - 6 |
| 730404000023000 | MAQUINARIAS Y EQUIPOS | 00 | 10,000.00 | 10,000.00 | 9,367.00 | 7,836.12 | 7,836.12 | 2,163.88 | 00 |
| 730499000023000 | OTRAS INSTALACIONES, MANTENIMIENTO Y R | 00 | 4,000.00 | 4,000.00 | 3,900.00 | 2,900.00 | 2,900.00 | 1,100.00 | 00 |
| 730499000023000 | AREAS DEPORTIVAS - PLAN MAS DEPORTES | 260,000.00 | 209,000.00 | 51,000.00 | 40,436.00 | 00 | 00 | 51,000.00 | 00 |
| 730502000023000 | EDIFICIOS, LOCALES Y RESIDENCIAS | 23,945.00 | 10,000.00 | 13,945.00 | 6,090.00 | 4,090.00 | 3,690.00 | 9,855.00 | 500.00 |
| 730503000023000 | MOBILIARIOS | 140.00 | 00 | 140.00 | 00 | 00 | 00 | 140.00 | 00 |
| 730504000023000 | MAQUINARIAS Y EQUIPOS | 14,157.00 | 36,500.00 | 50,657.00 | 47,305.45 | 45,065.45 | 45,065.45 | 5,591.55 | 00 |
| 730599000023000 | OTROS ARRENDAMIENTOS | 2,200.00 | 50,000.00 | 52,200.00 | 41,276.03 | 25,758.68 | 25,160.32 | 26,441.32 | 598.36 |
| 730601000023000 | CONSULTORIA, ASESORIA E INVESTIGACION I | 31,000.00 | 133,000.00 | 164,000.00 | 163,315.00 | 34,520.00 | 33,829.60 | 129,480.00 | 690.40 |
| 730603000023000 | SERVICIO DE CAPACITACION | 75,500.00 | 32,000.00 | 107,500.00 | 107,144.15 | 47,585.94 | 37,412.20 | 69,914.06 | 10,173.74 |
| 730605000023000 | ESTUDIO Y DISEÑO DE PROYECTOS | 00 | 60,000.00 | 60,000.00 | 56,475.00 | 00 | 00 | 60,000.00 | 00 |
| 730701000023000 | DESARROLLO DE SISTEMAS INFORMATICOS | 30,000.00 | 460,000.00 | 490,000.00 | 479,377.14 | 479,377.14 | 479,377.14 | 10,622.86 | 00 |
| 730704000023000 | GASTOS EN INFORMÁTICA | 3,600.00 | 00 | 3,600.00 | 1,050.00 | 00 | 00 | 3,600.00 | 00 |
| 730801000023000 | ALIMENTOS Y BEBIDAS | 8,500.00 | 00 | 8,500.00 | 540.00 | 540.00 | 529.20 | 7,960.00 | 10.80 |
| 730802000023000 | VESTUARIO, LENCERIA Y PRENDAS DE PROTE | 45,500.00 | 40,000.00 | 5,500.00 | 00 | 00 | 00 | 5,500.00 | 00 |
| 730802001023000 | VESTUARIO Y UNIFORMES | 00 | 4,000.00 | 4,000.00 | 3,250.00 | 3,250.00 | 3,185.00 | 750.00 | 65.00 |
| 730804000023000 | MATERIALES DE OFICINA | 13,218.00 | 00 | 13,218.00 | 6,832.50 | 2,183.50 | 2,161.66 | 11,034.50 | 21.84 |
| 730805000023000 | MATERIALES DE ASEO | 4,700.00 | 1,000.00 | 5,700.00 | 5,387.64 | 2,836.64 | 2,808.27 | 2,863.36 | 28.37 |
| 730807000023000 | MATERIALES DE IMPRESION, FOTOGRAFIA, RI | 00 | 3,000.00 | 3,000.00 | 2,710.00 | 2,640.00 | 2,587.20 | 360.00 | 52.80 |
| 730811000023000 | MATERIALES DE CONSTRUCCION, ELECTRICC | 4,800.00 | 4,000.00 | 8,800.00 | 7,610.40 | 2,430.40 | 2,430.40 | 6,369.60 | 00 |
| 730812000023000 | MATERIALES DIDACTICOS | 48,900.00 | 30,000.00 | 18,900.00 | 4,183.19 | 2,500.00 | 2,500.00 | 16,400.00 | 00 |
| 730812001023000 | MATERIALES DIDACTICOS - APRENDAMOS | 00 | 105,000.00 | 105,000.00 | 104,307.80 | 95,000.00 | 95,000.00 | 10,000.00 | 00 |
| 730813000023000 | REPUESTOS Y ACCESORIOS | 00 | 25,000.00 | 25,000.00 | 24,600.90 | 3,295.30 | 3,262.35 | 21,704.70 | 32.95 |
| 730814000023000 | SUMINISTROS PARA ACTIVIDADES AGROPECI | 4,000.00 | 00 | 4,000.00 | 1,740.65 | 1,740.65 | 1,740.65 | 2,259.35 | 00 |
| 730899000023000 | OTROS DE USO Y CONSUMO DE INVERSION | 308,930.00 | 110,000.00 | 418,930.00 | 399,079.95 | 357,123.42 | 341,566.32 | 61,806.58 | 15,558.10 |
| 730899000023000 | AJUARES - PANALLERAS Y KITS DE CUIDADO | 00 | 500,000.00 | 500,000.00 | 485,923.60 | 481,205.67 | 424,658.38 | 18,794.33 | 56,546.29 |
| 731403000023000 | MOBILIARIOS | 00 | 1,000.00 | 1,000.00 | 570.00 | 570.00 | 564.30 | 430.00 | 5.70 |
| 731404000023000 | MAQUINARIAS Y EQUIPOS | 00 | 1,000.00 | 1,000.00 | 243.00 | 243.00 | 240.57 | 757.00 | 2.43 |
| 731405000023000 | HERRAMIENTAS | 00 | 500.00 | 500.00 | 192.55 | 192.55 | 187.92 | 307.45 | 4.63 |
| 731407000023000 | EQUIPOS, SISTEMAS Y PAQUETES INFORMATI | 00 | 00 | 00 | 00 | 00 | 00 | 00 | 00 |
| 780102000023000 | A ENTIDADES DESCENTRALIZADAS Y AUTONC | 00 | 2,000.00 | 2,000.00 | 2,000.00 | 2,000.00 | 2,000.00 | 00 | 00 |
| 780102001023000 | UNIVERSIDAD DE GUAYAQUIL - INFRAESTRUC | 00 | 3,199,000.00 | 3,199,000.00 | 3,196,598.21 | 3,141,974.30 | 3,120,908.77 | 57,025.70 | 21,065.53 |
| 780102004023000 | E S P O L | 00 | 10,000.00 | 10,000.00 | 10,000.00 | 00 | 00 | 10,000.00 | 00 |
| 780204000023000 | FUNDACION ECUADOR - APRENDAMOS | 00 | 211,000.00 | 211,000.00 | 210,611.22 | 173,726.63 | 173,726.63 | 37,274.37 | 00 |
| 780204015023000 | FUNDACION EDUCATE - MAS TECNOLOGIA ES | 00 | 00 | 00 | 00 | 00 | 00 | 00 | 00 |
| 780204016023000 | UNIVERSIDAD CATOLICA SANTIAGO DE GUAY | 00 | 00 | 00 | 00 | 00 | 00 | 00 | 00 |
| 780204021023000 | FUNDACION ECUADOR - MAS LIBROS BASICA | 00 | 30,000.00 | 30,000.00 | 29,933.50 | 29,933.50 | 29,933.50 | 66.50 | 00 |
| 780204027023000 | PROYECTO BECAS | 00 | 00 | 00 | 00 | 00 | 00 | 00 | 00 |
| 780204030023000 | CONTRAPARTE LOCAL DE CONVENIO | 00 | 531,000.00 | 531,000.00 | 526,595.03 | 315,470.85 | 315,470.85 | 215,529.15 | 00 |
| 780204032023000 | FUNDACION ECUADOR - MAS LIBROS - BACHII | 00 | 00 | 00 | 00 | 00 | 00 | 00 | 00 |
| 780204034023000 | FUNDACION EDUCATE - MAS TECNOLOGIA PA | 00 | 00 | 00 | 00 | 00 | 00 | 00 | 00 |
| 780204035023000 | FUDHES - FUTBOL INFANTOJUVENIL | 00 | 40,000.00 | 40,000.00 | 39,244.90 | 39,224.90 | 39,224.90 | 775.10 | 00 |
| 780204038023000 | FUDHES - CENTRO DE EDUCACION INICIAL | 00 | 55,000.00 | 55,000.00 | 54,226.42 | 54,226.42 | 54,226.42 | 773.58 | 00 |
| 780204039023000 | UNIVERSIDAD CATOLICA SANTIAGO GUAYAQU | 00 | 252,000.00 | 252,000.00 | 251,785.05 | 251,785.05 | 251,785.05 | 214.95 | 00 |
| 780204059023000 | TRANSFERENCIAS VARIAS DE INVERSION | 159,000.00 | 953,000.00 | 1,112,000.00 | 1,082,925.70 | 911,962.41 | 885,544.27 | 200,037.59 | 26,418.14 |
| 840103000023000 | MOBILIARIOS | 142,270.00 | 22,000.00 | 120,270.00 | 94,737.09 | 21,856.00 | 21,856.00 | 98,414.00 | 00 |
| 840103001023000 | MUEBLES DE USO EDUCACIONAL | 00 | 8,000.00 | 8,000.00 | 7,000.00 | 600.00 | 600.00 | 7,400.00 | 00 |
| 840104001023000 | EQUIPO PARA OFICINA Y ADMINISTRACION | 00 | 1,000.00 | 1,000.00 | 675.00 | 675.00 | 675.00 | 325.00 | 00 |
| 840104005023000 | ELECTRICOS Y TELECOMUNICACIONES | 3,450.00 | 00 | 3,450.00 | 1,882.00 | 816.00 | 816.00 | 2,634.00 | 00 |
| 840104007023000 | OTRAS MAQUINARIAS Y EQUIPOS | 202,350.00 | 103,000.00 | 305,350.00 | 294,339.79 | 275,390.16 | 275,390.16 | 29,959.84 | 00 |
| 840106000023000 | HERRAMIENTAS | 00 | 1,000.00 | 1,000.00 | 760.00 | 00 | 00 | 1,000.00 | 00 |
| 840107000023000 | EQUIPOS, SISTEMAS Y PAQUETES INFORMATI | 83,510.00 | 44,000.00 | 127,510.00 | 119,779.50 | 48,093.50 | 49,324.86 | 79,416.50 | 1,231.36 |
| 840107002023000 | EQUIPOS INFORMATICOS - MAS TECNOLOGIA | 602,000.00 | 00 | 602,000.00 | 592,080.00 | 00 | 00 | 602,000.00 | 00 |

CEDULA PRESUPUESTARIA DE GASTOS

20-JAN-11 01:14 PM

M.I. MUNICIPIO DE GUAYAQUIL
DEPARTAMENTO DE PRESUPUESTO

Del 01 de January Al 31 de December de 2010

Pág. 8
SCO1R2611

| Función | | SERVICIOS SOCIALES | | | | | | | | |
|------------------------|--------------------------------|------------------------|---------------------|---------------------------|----------------------|----------------------|----------------------|---------------------------------|----------------------|--|
| Programa | Partida | DESARROLLO EDUCACIONAL | | | | | | | | |
| | Descripción | Presupuesto (1) | Reforma (2) | Codificado (3) = 1 + 2 | Comprometido (4) | Devengado (5) | Pagado (6) | Saldo X presupu. (7) = 3 - 5 | Deuda (8) = 5 - 6 | |
| 840108000023000 | BIENES ARTISTICOS Y CULTURALES | 154,420.00 | .00 | 154,420.00 | 150,939.38 | 79,667.84 | 75,921.14 | 74,752.15 | 3,746.70 | |
| 840109000023000 | LIBROS Y COLECCIONES | 110,000.00 | 50,000.00 | 160,000.00 | 157,922.95 | 141,200.63 | 138,148.01 | 18,799.37 | 3,052.62 | |
| 840401000023000 | INTANGIBLES | .00 | 2,000.00 | 2,000.00 | 1,540.00 | 1,540.00 | .00 | 460.00 | 1,540.00 | |
| Total Programa: | | 24,340,197.63 | 1,651,000.00 | 25,991,197.63 | 24,948,552.39 | 20,413,637.66 | 19,765,125.47 | 5,577,559.77 | 648,512.39 | |

CEDULA PRESUPUESTARIA DE GASTOS

| Funcion | | SERVICIOS SOCIALES | | | | | | | | | |
|-----------------|---|-------------------------|--------------|--------------|--------------|--------------|--------------|--------------|--------------|-----------------|------------|
| Programa | Partida | SALUD PUBLICA E HIGIENE | | Presupuesto | Reforma | Codificado | Comprometido | Devengado | Pagado | Saldo X presup. | Deuda |
| | | Descripción | (1) | (2) | (3) = 1 + 2 | (4) | (5) | (6) | (7) = 3 - 5 | (8) = 5 - 6 | |
| 510105000024000 | REMUNERACIONES UNIFICADAS | | 1,413,623.72 | 1,471,000.00 | 2,884,623.72 | 2,884,040.03 | 2,884,040.03 | 2,884,040.03 | 2,884,040.03 | 583.69 | .00 |
| 510203000024000 | DECIMOTERCER SUELDO | | 117,801.98 | 169,000.00 | 286,801.98 | 282,633.12 | 282,633.12 | 282,633.12 | 282,633.12 | 4,168.86 | .00 |
| 510204000024000 | DECIMOCUARTO SUELDO | | 46,250.00 | 10,000.00 | 56,250.00 | 55,221.38 | 55,221.38 | 55,221.38 | 55,221.38 | 1,028.62 | .00 |
| 510504000024000 | ENCARGOS Y SUBROGACIONES | | .00 | 2,000.00 | 2,000.00 | 1,398.65 | 1,398.65 | 1,398.65 | 1,398.65 | 601.35 | .00 |
| 510506000024000 | LICENCIA REMUNERADA | | .00 | 7,000.00 | 7,000.00 | 4,057.36 | 4,057.36 | 4,057.36 | 4,057.36 | 2,942.64 | 199.20 |
| 510509000024000 | HORAS EXTRAORDINARIAS Y SUPLEMENTARI | | 50,953.24 | 265,000.00 | 315,953.24 | 311,906.14 | 311,906.14 | 311,906.14 | 311,906.14 | 4,047.10 | .00 |
| 510510000024000 | SERVICIOS PERSONALES POR CONTRATO | | 2,710,784.78 | 1,600,000.00 | 1,110,784.78 | 1,109,557.44 | 1,108,797.44 | 1,108,797.44 | 1,108,797.44 | 1,987.34 | .00 |
| 510601000024000 | APORTE PATRONAL | | 166,729.23 | 175,000.00 | 341,729.23 | 335,621.01 | 335,621.01 | 335,621.01 | 335,621.01 | 6,108.22 | 223,746.25 |
| 510602000024000 | FONDO DE RESERVA | | 269,829.97 | 22,000.00 | 281,829.97 | 271,199.63 | 271,199.63 | 271,199.63 | 271,199.63 | 10,630.34 | .00 |
| 510703000024000 | DESPIDO INTEMPESTIVO | | .00 | 6,000.00 | 6,000.00 | 4,022.37 | 4,022.37 | 4,022.37 | 4,022.37 | 1,977.63 | 300.00 |
| 510704000024000 | COMPENSACION POR DESAHUCIO | | .00 | 2,000.00 | 2,000.00 | 914.18 | 914.18 | 914.18 | 914.18 | 1,085.82 | .00 |
| 530299000024000 | OTROS SERVICIOS GENERALES | | .00 | 500.00 | 500.00 | 372.45 | 372.45 | 372.45 | 372.45 | 127.55 | .00 |
| 530299001024000 | CAMPANIA DE FUMIGACION Y DESRATIZACION | | 237,000.00 | 30,000.00 | 267,000.00 | 265,636.70 | 265,636.70 | 265,636.70 | 265,636.70 | 93,483.60 | .00 |
| 530301000024000 | PASAJES AL INTERIOR | | .00 | .00 | .00 | .00 | .00 | .00 | .00 | .00 | .00 |
| 530303000024000 | VIATICOS Y SUBSISTENCIAS EN EL INTERIOR | | 15,000.00 | 15,000.00 | .00 | .00 | .00 | .00 | .00 | .00 | .00 |
| 530603000024000 | SERVICIO DE CAPACITACION | | 16,200.00 | 11,500.00 | 4,700.00 | 900.00 | 400.00 | 400.00 | 400.00 | 4,300.00 | .00 |
| 530802001024000 | VESTUARIO Y UNIFORMES | | 10,300.00 | 2,000.00 | 12,300.00 | 11,530.00 | 1,292.00 | 1,279.08 | 1,279.08 | 11,008.00 | 12.92 |
| 530802002024000 | PRENDAS DE PROTECCION | | 92,900.00 | 90,000.00 | 2,900.00 | 526.00 | 213.80 | 211.66 | 211.66 | 2,686.20 | 2.14 |
| 530804000024000 | MATERIALES DE OFICINA | | .00 | 500.00 | 500.00 | 90.76 | 90.76 | 90.76 | 90.76 | 409.24 | .00 |
| 530805000024000 | MATERIALES DE ASEO | | 65,100.00 | .00 | 65,100.00 | 36,407.62 | 9,392.62 | 9,300.25 | 9,300.25 | 55,797.38 | 92.37 |
| 530811000024000 | MATERIALES DE CONSTRUCCION, ELECTRICC | | .00 | 4,000.00 | 4,000.00 | 2,788.81 | 2,786.39 | 2,759.43 | 2,759.43 | 1,213.61 | 26.96 |
| 530813000024000 | REPUESTOS Y ACCESORIOS | | 137,400.00 | 120,000.00 | 17,400.00 | 7,235.72 | 1,211.31 | 1,204.19 | 1,204.19 | 16,188.69 | 7.12 |
| 530899000024000 | OTROS DE USO Y CONSUMO CORRIENTE | | .00 | 1,500.00 | 1,500.00 | 1,288.88 | 1,467.25 | 1,463.50 | 1,463.50 | 32.75 | 3.75 |
| 531404000024000 | MAQUINARIAS Y EQUIPOS | | .00 | 1,500.00 | 1,500.00 | 1,278.48 | 1,356.15 | 1,277.68 | 1,277.68 | 143.85 | 78.47 |
| 531406000024000 | HERRAMIENTAS | | .00 | .00 | .00 | .00 | .00 | .00 | .00 | .00 | .00 |
| 531409000024000 | LIBROS Y COLECCIONES | | 1,500.00 | .00 | 1,500.00 | 260.00 | .00 | .00 | .00 | 1,500.00 | .00 |
| 580204099024000 | TRANSFERENCIAS VARIAS CORRIENTES | | .00 | .00 | .00 | .00 | .00 | .00 | .00 | .00 | .00 |
| 730204000024000 | FLETES Y MANIOBRAS | | .00 | 500.00 | 500.00 | 418.52 | 378.62 | 378.62 | 378.62 | 121.38 | .00 |
| 730204000024000 | EDICION, IMPRESION, REPRODUCCION Y PUB | | 76,400.00 | 45,000.00 | 31,400.00 | 23,105.00 | 4,025.00 | 4,025.00 | 4,025.00 | 27,375.00 | .00 |
| 730208000024000 | SERVICIO DE VIGILANCIA | | .00 | .00 | .00 | .00 | .00 | .00 | .00 | .00 | .00 |
| 730209000024000 | SERVICIO DE ASEO | | 42,000.00 | 45,000.00 | 87,000.00 | 84,540.00 | 53,632.00 | 53,632.00 | 53,632.00 | 33,368.00 | .00 |
| 730299000024000 | OTROS SERVICIOS | | 120,000.00 | 95,000.00 | 25,000.00 | 8,984.57 | 7,532.14 | 7,532.14 | 7,532.14 | 17,467.86 | .00 |
| 730402005024000 | REPARACION DE LOS CAMALES MUNICIPAL Y | | 69,000.00 | 60,000.00 | 129,000.00 | 128,912.47 | 47,242.00 | 46,353.96 | 46,353.96 | 81,758.00 | 888.04 |
| 730402008024000 | REPARACION DE HOSPITALES DEL DIA | | 5,000.00 | 7,000.00 | 12,000.00 | 10,528.51 | 10,405.88 | 10,273.88 | 10,273.88 | 1,594.12 | 132.00 |
| 730404000024000 | MAQUINARIAS Y EQUIPOS | | 40,000.00 | 25,000.00 | 65,000.00 | 59,911.45 | 51,933.00 | 51,933.00 | 51,933.00 | 13,067.00 | .00 |
| 730404002024000 | MANTENIMIENTO DE EQUIPOS MEDICOS | | 165,900.00 | 25,000.00 | 190,900.00 | 182,140.81 | 108,456.94 | 98,823.38 | 98,823.38 | 84,443.06 | 7,633.56 |
| 730404003024000 | MANTENIMIENTO DE EQUIPOS DEL CAMAL | | 120,000.00 | .00 | 120,000.00 | 110,895.00 | 63,775.00 | 62,499.50 | 62,499.50 | 56,225.00 | 1,275.50 |
| 730405001024000 | MANTENIMIENTO DE LAS CLINICAS MOVILES | | 90,000.00 | 21,000.00 | 69,000.00 | 68,724.00 | 67,369.91 | 63,202.48 | 63,202.48 | 1,630.09 | 4,167.43 |
| 730504000024000 | MAQUINARIAS Y EQUIPOS | | .00 | 500.00 | 500.00 | 424.00 | 400.00 | 400.00 | 400.00 | 100.00 | .00 |
| 730505000024000 | VEHICULOS | | 25,000.00 | 170,000.00 | 195,000.00 | 190,680.00 | 53,780.00 | 53,780.00 | 53,780.00 | 141,220.00 | .00 |
| 730599000024000 | OTROS ARRENDAMIENTOS | | .00 | 1,000.00 | 1,000.00 | 825.00 | 825.00 | 808.50 | 808.50 | 175.00 | 16.50 |
| 730601000024000 | CONSULTORIA, ASESORIA E INVESTIGACION I | | 144,000.00 | 170,000.00 | 314,000.00 | 309,292.40 | 113,561.08 | 111,097.05 | 111,097.05 | 200,438.92 | 2,464.03 |
| 730602001024000 | VESTUARIO Y UNIFORMES | | 7,300.00 | 5,000.00 | 12,300.00 | 9,277.00 | 8,537.00 | 8,451.63 | 8,451.63 | 3,783.00 | 85.37 |
| 730602002024000 | PRENDAS DE PROTECCION | | 2,600.00 | 85,000.00 | 87,600.00 | 76,764.54 | 31,309.74 | 30,996.64 | 30,996.64 | 56,290.26 | 313.10 |
| 730805000024000 | MATERIALES DE ASEO | | .00 | 45,000.00 | 45,000.00 | 43,223.15 | 42,813.15 | 22,842.42 | 22,842.42 | 2,186.85 | 19,970.73 |
| 730806000024000 | HERRAMIENTAS | | .00 | 16,000.00 | 16,000.00 | 15,663.63 | 15,663.63 | 15,588.17 | 15,588.17 | 336.37 | 75.46 |
| 730808000024000 | INSTRUMENTAL MEDICO MENOR | | 383,400.00 | 320,000.00 | 63,400.00 | 39,608.19 | 22,862.69 | 22,862.69 | 22,862.69 | 40,537.31 | .00 |
| 730809000024000 | MEDICINAS Y PRODUCTOS FARMACEUTICOS | | 2,531,200.00 | 42,000.00 | 2,573,200.00 | 2,572,425.25 | 1,647,066.88 | 1,260,057.42 | 1,260,057.42 | 926,133.12 | 547,909.46 |
| 730810000024000 | MATERIALES PARA LABORATORIO Y USO MEC | | 968,900.00 | 40,000.00 | 928,900.00 | 905,906.09 | 618,418.09 | 535,917.46 | 535,917.46 | 310,081.91 | 82,500.63 |
| 730811000024000 | MATERIALES DE CONSTRUCCION, ELECTRICC | | .00 | 60,000.00 | 60,000.00 | 55,592.48 | 18,775.26 | 18,775.26 | 18,775.26 | 41,224.74 | .00 |
| 730813000024000 | REPUESTOS Y ACCESORIOS | | .00 | 340,000.00 | 340,000.00 | 266,029.97 | 129,759.76 | 102,491.52 | 102,491.52 | 210,240.24 | 27,266.24 |
| 730899000024000 | OTROS DE USO Y CONSUMO DE INVERSION | | 114,305.00 | 50,000.00 | 164,305.00 | 160,831.45 | 136,354.11 | 129,834.07 | 129,834.07 | 27,950.89 | 6,520.04 |

| Función | | SERVICIOS SOCIALES | | | | | | | | |
|---------------------|--|--------------------|----------------|---------------------------|---------------------|------------------|---------------|---------------------------------|----------------------|--|
| Programa Partida | SALUD PUBLICA E HIGIENE Descripción | Presupuesto (1) | Reforma (2) | Codificado (3) = 1 + 2 | Comprometido (4) | Devengado (5) | Pagado (6) | Saldo X presupu. (7) = 3 - 5 | Deuda (8) = 5 - 6 | |
| 730899001024000 | MOSQUITEROS | 180,000.00 | - 37,000.00 | 143,000.00 | 139,500.00 | 132,450.00 | 131,125.50 | 10,550.00 | 1,324.50 | |
| 730899004024000 | INSECTICIDA | 142,400.00 | - 72,000.00 | 70,400.00 | 65,000.00 | 58,263.90 | 55,978.56 | 12,136.10 | 2,285.34 | |
| 730899005024000 | RATICIDA | 366,300.00 | - 70,000.00 | 296,300.00 | 279,420.00 | 265,169.57 | 262,617.87 | 31,130.43 | 2,651.70 | |
| 731403000024000 | MOBILIARIOS | .00 | 1,000.00 | 1,000.00 | 158.00 | 158.00 | 156.42 | 842.00 | 1.58 | |
| 731404000024000 | MAQUINARIAS Y EQUIPOS | .00 | 5,000.00 | 5,000.00 | 4,316.14 | 3,879.58 | 3,837.94 | 1,120.42 | 41.64 | |
| 731406000024000 | HERRAMIENTAS | .00 | 2,000.00 | 2,000.00 | 1,041.40 | 1,041.40 | 1,030.99 | 958.60 | 10.41 | |
| 780204007024000 | FUNDACION PARA EL ASEGURAMIENTO POPL | 7,979,000.00 | - 7,491,000.00 | 488,000.00 | 408,487.60 | 408,487.60 | 408,487.60 | 79,512.40 | .00 | |
| 780204009024000 | TRANSFERENCIAS VARIAS DE INVERSION | .00 | 5,000.00 | 5,000.00 | 5,000.00 | 5,000.00 | 5,000.00 | .00 | .00 | |
| 780204012024000 | ADMUNIFONDOS | .00 | 50,000.00 | 50,000.00 | 50,000.00 | 50,000.00 | 50,000.00 | .00 | .00 | |
| 780204099024000 | TRANSFERENCIAS VARIAS DE INVERSION | .00 | 101,000.00 | 101,000.00 | 100,031.40 | 74,398.41 | 59,726.32 | 26,601.59 | 14,672.09 | |
| 840103000024000 | MOBILIARIOS | 14,500.00 | .00 | 14,500.00 | 6,850.00 | 750.00 | 750.00 | 13,750.00 | .00 | |
| 840104000024000 | MAQUINARIAS Y EQUIPOS | .00 | 1,000.00 | 1,000.00 | 630.00 | 630.00 | 630.00 | 370.00 | .00 | |
| 840104004024000 | EQUIPO PARA MEDICINA Y SANIDAD | 260,500.00 | 41,000.00 | 301,500.00 | 300,592.56 | 228,435.11 | 228,435.11 | 73,064.89 | .00 | |
| 840104005024000 | ELECTRICOS Y TELECOMUNICACIONES | .00 | 3,000.00 | 3,000.00 | 3,000.00 | .00 | .00 | 3,000.00 | .00 | |
| 840104007024000 | OTRAS MAQUINARIAS Y EQUIPOS | 303,195.00 | 60,000.00 | 363,195.00 | 335,062.73 | 97,802.54 | 95,994.71 | 265,392.46 | 1,807.83 | |
| 840105000024000 | VEHICULOS | .00 | 76,000.00 | 76,000.00 | 75,600.00 | .00 | .00 | 76,000.00 | .00 | |
| 840106000024000 | HERRAMIENTAS | 11,700.00 | - 1,000.00 | 10,700.00 | .00 | .00 | .00 | 10,700.00 | .00 | |
| 840107000024000 | EQUIPOS, SISTEMAS Y PAQUETES INFORMATI | .00 | 30,000.00 | 30,000.00 | 28,862.28 | 8,976.75 | 8,898.55 | 21,023.25 | 78.20 | |
| 840109000024000 | LIBROS Y COLECCIONES | 400.00 | .00 | 400.00 | 292.00 | .00 | .00 | 400.00 | .00 | |
| 840111000024000 | PARTES Y REPUESTOS | .00 | 2,000.00 | 2,000.00 | 1,500.00 | .00 | .00 | 2,000.00 | .00 | |
| Total Programa: | | 19,503,972.92 | - 6,335,500.00 | 13,168,472.92 | 12,718,928.12 | 10,040,230.18 | 9,252,567.62 | 3,128,242.74 | 787,662.56 | |
| Total Función : | | 43,844,170.55 | - 4,684,500.00 | 39,159,670.55 | 37,667,480.51 | 30,453,868.04 | 29,017,693.09 | 8,705,802.51 | 1,436,174.95 | |

| Función | | SERVICIOS CUMUNALES | | | | | | | | |
|-----------------|---|----------------------------|--------------|---------------|---------------|---------------|---------------|------------------|-------------|--|
| Programa | Partida | SERVICIOS Y OBRAS PUBLICAS | | | | | | | | |
| | | Presupuesto | Reforma | Codificado | Comprometido | Devengado | Pagado | Saldo X presupu. | Deuda | |
| | Descripción | (1) | (2) | (3) = 1 + 2 | (4) | (5) | (6) | (7) = 3 - 5 | (8) = 5 - 6 | |
| 51010500035000 | REMUNERACIONES UNIFICADAS | 10,460,830.94 | 75,600.00 | 10,385,230.94 | 10,347,509.40 | 10,347,509.40 | 10,347,509.40 | 37,721.54 | .00 | |
| 51020300035000 | DECIMOTERCER SUELDO | 871,735.91 | 241,000.00 | 1,112,735.91 | 1,105,169.14 | 1,105,169.14 | 1,105,169.14 | 7,566.77 | .00 | |
| 51020400035000 | DECIMO CUARTO SUELDO | 341,250.00 | 7,500.00 | 348,750.00 | 344,654.55 | 344,654.55 | 344,654.55 | 4,095.45 | .00 | |
| 51020500035000 | DECIMO QUINTO SUELDO | .00 | .00 | .00 | .00 | .00 | .00 | .00 | .00 | |
| 51050400035000 | ENCARGOS Y SUBROGACIONES | .00 | 40,000.00 | 40,000.00 | 35,321.02 | 35,321.02 | 35,321.02 | 4,678.98 | .00 | |
| 51050600035000 | LICENCIA REMUNERADA | .00 | 54,000.00 | 54,000.00 | 47,320.89 | 47,320.89 | 47,320.89 | 6,679.11 | 737.14 | |
| 51050900035000 | HORAS EXTRAORDINARIAS Y SUPLEMENTARI | 378,094.93 | 507,000.00 | 885,094.93 | 855,685.02 | 855,685.02 | 855,685.02 | 29,409.91 | .00 | |
| 51051000035000 | SERVICIOS PERSONALES POR CONTRATO | 3,291,596.09 | 1,187,100.00 | 4,478,696.09 | 4,456,430.11 | 4,456,430.11 | 4,456,430.11 | 22,265.98 | .00 | |
| 51060100035000 | APORTE PATRONAL | 1,232,156.60 | 23,000.00 | 1,255,156.60 | 1,228,008.31 | 1,228,008.31 | 1,228,008.31 | 27,148.29 | .00 | |
| 51060200035000 | FONDO DE RESERVA | 1,114,335.91 | 291,000.00 | 1,405,335.91 | 1,340,389.40 | 1,340,389.40 | 1,340,389.40 | 64,946.51 | 917,787.96 | |
| 51070300035000 | DESPIDO INTEMPESTIVO | .00 | 9,000.00 | 9,000.00 | 7,476.75 | 7,476.75 | 7,476.75 | 1,523.25 | .00 | |
| 51070400035000 | COMPENSACION POR DESAHUCIO | .00 | 3,000.00 | 3,000.00 | 1,604.35 | 1,604.35 | 1,604.35 | 1,395.65 | .00 | |
| 53010500035000 | TELECOMUNICACIONES | .00 | 5,000.00 | 5,000.00 | 3,680.00 | 3,680.00 | 3,680.00 | 1,320.00 | 1,949.91 | |
| 53020400035000 | EDICION, IMPRESION, REPRODUCCION Y PUB | 24,100.00 | 9,500.00 | 14,600.00 | 12,850.00 | 12,850.00 | 12,850.00 | 1,750.00 | .00 | |
| 53020700035000 | DIFUSION, INFORMACION Y PUBLICIDAD | .00 | .00 | .00 | .00 | .00 | .00 | .00 | .00 | |
| 530209001035000 | RECOLECCION DE BASURA Y CIUDAD | 25,096,000.00 | 3,430,000.00 | 21,666,000.00 | 21,631,640.84 | 21,631,537.36 | 21,472,813.99 | 34,462.64 | 158,723.37 | |
| 530209002035000 | RECOLECCION DE BASURA - PARROQUIAS | 304,000.00 | 2,200,000.00 | 2,504,000.00 | 2,498,020.06 | 2,481,249.97 | 2,378,716.98 | 22,750.03 | 102,532.99 | |
| 530209003035000 | RECOLECCION DE BASURA - ILM | .00 | 5,043,000.00 | 5,043,000.00 | 5,042,168.69 | 5,042,168.69 | 4,893,365.76 | 831.31 | 148,802.93 | |
| 53029900035000 | OTROS SERVICIOS GENERALES | 13,480.00 | 19,500.00 | 32,980.00 | 28,614.74 | 7,918.86 | 7,918.86 | 25,061.14 | .00 | |
| 53030100035000 | PASAJES AL INTERIOR | .00 | 3,000.00 | 3,000.00 | 1,533.95 | 1,441.13 | 1,365.13 | 1,558.87 | 76.00 | |
| 53030200035000 | PASAJES AL EXTERIOR | .00 | .00 | .00 | .00 | .00 | .00 | .00 | .00 | |
| 53030300035000 | VIATICOS Y SUBSISTENCIAS EN EL INTERIOR | 97,500.00 | 57,000.00 | 40,500.00 | 11,699.63 | 11,664.80 | 11,564.80 | 28,835.20 | 100.00 | |
| 53040300035000 | MOBILIARIOS | .00 | 4,000.00 | 4,000.00 | 676.00 | 676.00 | 676.00 | 3,324.00 | .00 | |
| 53049900035000 | OTRAS INSTALACIONES, MANTENIMIENTOS Y | .00 | 1,500.00 | 1,500.00 | 1,400.00 | 1,071.00 | 1,071.00 | 429.00 | .00 | |
| 53050200035000 | EDIFICIOS, LOCALES Y RESIDENCIAS | .00 | 1,500.00 | 1,500.00 | 1,440.00 | 1,440.00 | 1,440.00 | 60.00 | .00 | |
| 53050400035000 | MAQUINARIAS Y EQUIPOS | 400.00 | 1,500.00 | 1,900.00 | 1,512.00 | 1,500.00 | 1,470.00 | 400.00 | 30.00 | |
| 53050500035000 | VEHICULOS | .00 | .00 | .00 | .00 | .00 | .00 | .00 | .00 | |
| 53059900035000 | OTROS ARRENDAMIENTOS | .00 | 20,000.00 | 20,000.00 | 14,489.31 | .00 | .00 | 20,000.00 | .00 | |
| 53060100035000 | CONSULTORIA, ASESORIA E INVESTIGACION I | .00 | 94,000.00 | 94,000.00 | 92,480.00 | 65,180.00 | 65,180.00 | 28,820.00 | .00 | |
| 53060300035000 | SERVICIO DE CAPACITACION | .00 | .00 | .00 | .00 | .00 | .00 | .00 | .00 | |
| 53070100035000 | DESARROLLO DE SISTEMAS INFORMATICOS | 1,800.00 | .00 | 1,800.00 | .00 | .00 | .00 | 1,800.00 | .00 | |
| 530802001035000 | VESTUARIO Y UNIFORMES | 40,350.00 | 16,000.00 | 56,350.00 | 48,516.26 | 10,197.60 | 10,094.15 | 46,152.40 | 103.45 | |
| 530802002035000 | PRENDAS DE PROTECCION | 34,175.00 | 17,500.00 | 16,675.00 | 9,005.60 | 317.60 | 314.42 | 16,357.40 | 3.18 | |
| 53080500035000 | MATERIALES DE ASEO | 5,250.00 | 3,000.00 | 2,250.00 | .00 | .00 | .00 | 2,250.00 | .00 | |
| 53080600035000 | HERRAMIENTAS | 20,089.10 | 8,500.00 | 10,589.10 | 6,752.00 | 2,652.00 | 2,625.48 | 7,937.10 | 26.52 | |
| 53080700035000 | MATERIALES DE IMPRESION, FOTOGRAFIA, RI | 35,500.00 | 7,000.00 | 42,500.00 | 41,564.75 | 7,341.70 | 7,341.70 | 35,158.30 | .00 | |
| 53080900035000 | MEDICINAS Y PRODUCTOS FARMACEUTICOS | 5,300.00 | .00 | 5,300.00 | 3,878.00 | 1,388.53 | 1,375.04 | 3,911.07 | 13.89 | |
| 53081300035000 | REPUESTOS Y ACCESORIOS | 37,928.00 | 8,000.00 | 45,928.00 | 43,143.31 | 31,159.24 | 30,909.34 | 14,768.76 | 249.90 | |
| 53089900035000 | OTROS DE USO Y CONSUMO CORRIENTE | 16,512.40 | 39,500.00 | 56,012.40 | 44,939.36 | 26,914.24 | 24,402.19 | 29,098.16 | 2,512.05 | |
| 53140300035000 | MOBILIARIOS | .00 | 7,500.00 | 7,500.00 | 920.00 | 920.00 | 911.90 | 6,580.00 | 8.10 | |
| 53140400035000 | MAQUINARIAS Y EQUIPOS | 560.00 | 500.00 | 1,060.00 | 69.10 | 44.10 | 266.85 | 1,015.90 | 222.75 | |
| 53140700035000 | EQUIPOS, SISTEMAS Y PAQUETES INFORMATI | 200.00 | 2,000.00 | 2,200.00 | 1,363.72 | 343.72 | 338.28 | 1,856.28 | 5.44 | |
| 53140900035000 | LIBROS Y COLECCIONES | .00 | 1,000.00 | 1,000.00 | 73.73 | 73.00 | 72.27 | 927.00 | .73 | |
| 580204014035000 | FUNDACION TRANSPORTE MASIVO URBANO I | .00 | .00 | .00 | .00 | .00 | .00 | .00 | .00 | |
| 580204017035000 | FUNDACION MUNICIPAL SIGLO XXI | 1,000,000.00 | .00 | 1,000,000.00 | 1,000,000.00 | 1,000,000.00 | 1,000,000.00 | .00 | .00 | |
| 580204099035000 | TRANSFERENCIAS VARIAS CORRIENTES | .00 | 2,000.00 | 2,000.00 | 2,000.00 | 2,000.00 | 2,000.00 | .00 | .00 | |
| 71051000035000 | SERVICIOS PERSONALES POR CONTRATO | .00 | .00 | .00 | .00 | .00 | .00 | .00 | .00 | |
| 73010500035000 | TELECOMUNICACIONES | .00 | 41,000.00 | 41,000.00 | 40,480.00 | .00 | .00 | 41,000.00 | .00 | |
| 73020200035000 | FLETES Y MANIOBRAS | 817,200.00 | 55,500.00 | 751,700.00 | 100,283.65 | 38,521.78 | 38,521.78 | 713,178.22 | .00 | |
| 73020400035000 | EDICION, IMPRESION, REPRODUCCION Y PUB | 46,700.00 | .00 | 46,700.00 | .00 | .00 | .00 | 46,700.00 | .00 | |
| 730205001035000 | MEJOREMOS NUESTRA CUADRA | 240,000.00 | .00 | 240,000.00 | 240,000.00 | 240,000.00 | 240,000.00 | .00 | .00 | |
| 73020700035000 | DIFUSION, INFORMACION Y PUBLICIDAD | 10,000.00 | .00 | 10,000.00 | .00 | .00 | .00 | 10,000.00 | .00 | |

CEDULA PRESUPUESTARIA DE GASTOS

20-JAN-11 01:14 PM

M.I. MUNICIPIO DE GUAYAQUIL

Del 01 de January Al 31 de December de 2010

Pag. 12

DEPARTAMENTO DE PRESUPUESTO

SCC1R2611

| Función | | SERVICIOS CUMUNALES | | | | | | | | |
|------------------|--|----------------------------|--------------|------------------------|------------------|---------------|--------------|-----------------------------|-------------------|--|
| Programa Partida | | SERVICIOS Y OBRAS PUBLICAS | | | | | | | | |
| | Descripción | Presupuesto (1) | Reforma (2) | Codificado (3) = 1 + 2 | Comprometido (4) | Devengado (5) | Pagado (6) | Saldo X presup. (7) = 3 - 5 | Deuda (8) = 5 - 6 | |
| 73020900035000 | SERVICIO DE VIGILANCIA | 4,703,000.00 | 155,000.00 | 4,858,000.00 | 3,839,401.19 | 3,563,850.57 | 3,433,520.35 | 984,149.43 | 130,330.22 | |
| 73020900035000 | SERVICIO DE ASEO | 963,000.00 | 310,000.00 | 1,273,000.00 | 1,270,756.47 | 1,056,739.75 | 1,029,986.32 | 216,260.25 | 26,753.43 | |
| 730209001035000 | LIMPIEZA DE AGUA Y LAS RIVERAS DEL ESTE | 1,312,000.00 | 207,000.00 | 1,519,000.00 | 1,518,712.68 | 1,517,212.51 | 1,473,733.42 | 1,787.49 | 43,479.09 | |
| 730209002035000 | TRATAMIENTO Y DISPOSICION FINAL DE DES | 1,925,000.00 | 1,325,000.00 | 3,250,000.00 | 600,000.00 | 600,000.00 | 600,000.00 | 600,000.00 | 0.00 | |
| 730209003035000 | RECOLECCION DE BASURA | 0.00 | 2,125,000.00 | 2,125,000.00 | 2,121,666.00 | 2,121,665.05 | 2,100,448.40 | 3,334.95 | 21,216.65 | |
| 730209004035000 | DISPOSICION FINAL - ILM | 0.00 | 0.00 | 0.00 | 0.00 | 0.00 | 0.00 | 0.00 | 0.00 | |
| 730212000035000 | INVESTIGACIONES PROFESIONALES Y EXAME | 380,000.00 | 300,000.00 | 680,000.00 | 6,768.00 | 6,768.00 | 6,627.23 | 73,232.00 | 140.77 | |
| 73029900035000 | OTROS SERVICIOS | 359,500.00 | 13,500.00 | 373,000.00 | 346,000.00 | 307,541.11 | 75,701.66 | 270,298.34 | 0.00 | |
| 730299002035000 | SISTEMA GEOGRAFICO CATASTRAL | 0.00 | 310,000.00 | 310,000.00 | 273,225.00 | 266,526.29 | 261,195.76 | 43,473.71 | 5,330.53 | |
| 730402001035000 | REPARACION Y ADECUACION DE EDIFICACIO | 91,000.00 | 73,000.00 | 164,000.00 | 163,831.09 | 50,706.54 | 49,121.98 | 113,293.46 | 1,584.56 | |
| 730402010035000 | MANTENIMIENTO Y REPARACION DE MERCAD | 589,700.00 | 77,000.00 | 666,700.00 | 475,988.51 | 45,679.43 | 44,885.11 | 467,020.57 | 794.32 | |
| 730402014035000 | MANTENIMIENTO Y REPARACION RELLENO S/ | 806,000.00 | 590,000.00 | 1,396,000.00 | 5,240.00 | 2,190.00 | 2,168.10 | 213,810.00 | 21.90 | |
| 73040400035000 | MAQUINARIAS Y EQUIPOS | 13,000.00 | 150,000.00 | 163,000.00 | 158,267.63 | 63,745.05 | 62,457.13 | 99,254.95 | 1,287.92 | |
| 730404001035000 | MANTENIMIENTO DEL SISTEMA DE SEMAFORI | 380,000.00 | 0.00 | 380,000.00 | 112,284.65 | 67,472.21 | 56,322.77 | 322,527.79 | 1,149.44 | |
| 730404004035000 | MANTENIMIENTO DE EQUIPOS DEL RELLENO | 37,500.00 | 15,000.00 | 52,500.00 | 51,644.20 | 9,420.00 | 6,493.60 | 43,080.00 | 2,926.40 | |
| 730404005035000 | MANTENIMIENTO DE EQUIPOS DE LOS MERCAD | 0.00 | 25,000.00 | 25,000.00 | 21,800.00 | 13,731.79 | 13,457.15 | 11,268.21 | 274.64 | |
| 730404006035000 | MANTENIMIENTO DE EQUIPOS PARROQUIAS F | 0.00 | 0.00 | 0.00 | 0.00 | 0.00 | 0.00 | 0.00 | 0.00 | |
| 730499001035000 | AREAS VERDES - AVENIDAS - PARTERRES - A | 1,114,000.00 | 0.00 | 1,114,000.00 | 772,947.23 | 395,994.36 | 395,994.36 | 718,005.64 | 0.00 | |
| 730499004035000 | TRABAJOS DE ILUMINACION - ADMINISTRACI | 2,802,000.00 | 1,695,000.00 | 4,497,000.00 | 511,415.02 | 382,764.65 | 364,356.76 | 724,235.35 | 18,408.89 | |
| 730499005035000 | DESBRUCE DE AREAS VERDES | 408,000.00 | 3,000.00 | 411,000.00 | 299,175.72 | 228,202.38 | 219,092.88 | 176,797.62 | 9,109.50 | |
| 730499008035000 | TRABAJOS DE ALUMBRADO PUBLICO | 93,000.00 | 3,000.00 | 96,000.00 | 56,257.10 | 56,257.10 | 56,257.10 | 39,742.90 | 0.00 | |
| 730499009035000 | MANTENIMIENTO DE LA OBRA PUBLICA | 3,450,000.00 | 700,000.00 | 4,150,000.00 | 673,504.85 | 212,969.41 | 169,120.67 | 2,537,030.59 | 43,848.74 | |
| 730499010035000 | MANTENIMIENTO DE LA OBRA PUBLICA - TRAI | 0.00 | 2,000.00 | 2,000.00 | 0.00 | 0.00 | 0.00 | 2,000.00 | 0.00 | |
| 730499012035000 | OTRAS OBRAS DE INFRAESTRUCTURA | 1,298,000.00 | 0.00 | 1,298,000.00 | 788,843.91 | 235,666.12 | 229,139.22 | 1,062,333.88 | 6,526.90 | |
| 730499013035000 | RELLENOS Y REFORMACION DE CALLES | 1,111,000.00 | 0.00 | 1,111,000.00 | 150,197.78 | 17,236.00 | 17,063.64 | 1,093,764.00 | 172.36 | |
| 730499014035000 | MANTENIMIENTO DE TUNELES | 448,000.00 | 0.00 | 448,000.00 | 167,659.70 | 60,725.34 | 58,843.54 | 387,274.66 | 2,081.80 | |
| 730499016035000 | OTRAS OBRAS DE INFRAESTRUCTURA - CON | 10,000.00 | 0.00 | 10,000.00 | 0.00 | 0.00 | 0.00 | 10,000.00 | 0.00 | |
| 730502000035000 | EDIFICIOS, LOCALES Y RESIDENCIAS | 0.00 | 0.00 | 0.00 | 0.00 | 0.00 | 0.00 | 0.00 | 0.00 | |
| 730504000035000 | MAQUINARIAS Y EQUIPOS | 79,400.00 | 420,000.00 | 499,400.00 | 486,370.67 | 183,545.85 | 183,545.85 | 315,854.15 | 0.00 | |
| 730601000035000 | CONSULTORIA, ASESORIA E INVESTIGACION I | 339,400.00 | 257,000.00 | 596,400.00 | 592,166.39 | 418,421.99 | 408,847.69 | 177,978.01 | 9,574.30 | |
| 730601001035000 | CONSULTORIA - C.A.F. - FASE IV | 0.00 | 2,000.00 | 2,000.00 | 1,486.43 | 1,486.43 | 1,402.99 | 513.57 | 83.44 | |
| 730601003035000 | PROGRAMA NACIONES UNIDAS | 223,000.00 | 63,000.00 | 286,000.00 | 285,472.49 | 285,472.49 | 285,472.49 | 527.51 | 0.00 | |
| 730602000035000 | SERVICIO DE AUDITORIA | 388,000.00 | 2,000.00 | 390,000.00 | 170,060.00 | 95,880.00 | 95,880.00 | 294,120.00 | 0.00 | |
| 730603000035000 | SERVICIO DE CAPACITACION | 44,000.00 | 27,000.00 | 71,000.00 | 0.00 | 0.00 | 0.00 | 17,000.00 | 0.00 | |
| 730604000035000 | FISCALIZACION E INSPECCIONES TECNICAS | 2,585,000.00 | 592,000.00 | 3,177,000.00 | 1,600,136.66 | 795,716.42 | 795,716.42 | 1,197,283.58 | 0.00 | |
| 730604001035000 | FISCALIZACION E INSPECCIONES - C.A.F. - FA | 527,000.00 | 0.00 | 527,000.00 | 451,650.28 | 166,668.38 | 166,668.38 | 360,331.62 | 0.00 | |
| 730604002035000 | FISCALIZACION E INSPECCIONES TECNICAS-A | 0.00 | 40,000.00 | 40,000.00 | 37,626.37 | 0.00 | 0.00 | 40,000.00 | 0.00 | |
| 730604003035000 | FISCALIZACION E INSPECCIONES - C.A.F. - FA | 1,377,000.00 | 0.00 | 1,377,000.00 | 426,731.97 | 273,704.07 | 273,704.07 | 1,103,295.93 | 0.00 | |
| 730604004035000 | FISCALIZACION E INSPECCIONES - C.A.F. - FA | 510,000.00 | 0.00 | 510,000.00 | 605.96 | 605.96 | 605.96 | 509,394.04 | 0.00 | |
| 730604005035000 | FISCALIZACION E INSPECCIONES - C.A.F. - FA | 209,000.00 | 80,000.00 | 289,000.00 | 287,903.64 | 201,839.93 | 201,839.93 | 87,160.07 | 0.00 | |
| 730604006035000 | FISCALIZACION E INSPECCIONES - C.A.F. - FA | 1,650,000.00 | 750,000.00 | 2,400,000.00 | 514,959.87 | 422,386.97 | 422,386.97 | 377,613.03 | 0.00 | |
| 730604007035000 | FISCALIZACION E INSPECCIONES - ESTERO S/ | 0.00 | 35,000.00 | 35,000.00 | 30,932.60 | 30,932.60 | 30,932.60 | 4,067.40 | 0.00 | |
| 730604008035000 | FISCALIZACION E INSPECCIONES - C.A.F. - FA | 1,100,000.00 | 0.00 | 1,100,000.00 | 554,015.05 | 541,633.20 | 541,633.20 | 558,366.80 | 0.00 | |
| 730604009035000 | FISCALIZACION E INSPECCIONES - C.A.F. - FA | 0.00 | 796,000.00 | 796,000.00 | 795,972.54 | 364,132.40 | 283,116.45 | 431,867.60 | 81,015.95 | |
| 730605000035000 | ESTUDIO Y DISENO DE PROYECTOS | 3,272,000.00 | 414,000.00 | 3,686,000.00 | 2,117,517.71 | 653,103.97 | 653,103.97 | 2,204,896.03 | 0.00 | |
| 730605003035000 | ESTUDIO Y DISENO DE PROYECTOS - C.A.F. - F | 85,000.00 | 390,000.00 | 475,000.00 | 0.00 | 470,200.86 | 470,200.86 | 4,799.14 | 0.00 | |
| 730605004035000 | ESTUDIO Y DISENO DE PROYECTOS - C.A.F. - F | 160,000.00 | 290,000.00 | 450,000.00 | 414,583.42 | 126,345.11 | 126,345.11 | 313,654.89 | 0.00 | |
| 730605008035000 | ESTUDIO Y DISENO DE PROYECTOS-RECUPEF | 210,000.00 | 405,000.00 | 615,000.00 | 613,006.56 | 611,317.84 | 586,134.16 | 3,682.16 | 25,183.68 | |
| 730605010035000 | ESTUDIO Y DISENO DE PROYECTOS - CAF IX | 0.00 | 525,000.00 | 525,000.00 | 524,568.02 | 54,330.07 | 53,243.47 | 470,669.93 | 1,086.60 | |
| 730802002035000 | VESTUARIO, LENCERIA Y PRENDAS DE PROTI | 0.00 | 4,000.00 | 4,000.00 | 3,253.02 | 0.00 | 0.00 | 4,000.00 | 0.00 | |
| 730811000035000 | MATERIALES DE CONSTRUCCION, ELECTRICC | 19,139,760.00 | 10,000.00 | 19,149,760.00 | 17,750,929.94 | 8,838,919.35 | 7,482,790.55 | 10,290,840.65 | 1,356,128.80 | |
| 73089900035000 | OTROS DE USO Y CONSUMO DE INVERSION | 14,300.00 | 58,000.00 | 72,300.00 | 54,956.77 | 31,472.52 | 30,922.20 | 40,827.48 | 550.32 | |

CEDULA PRESUPUESTARIA DE GASTOS

M.I. MUNICIPIO DE GUAYAQUIL
DEPARTAMENTO DE PRESUPUESTO

Del 01 de January Al 31 de December de 2010

| Función | SERVICIOS CUMUNALES | | | | | | | | |
|-----------------|--|-----------------|---------------|------------------------|------------------|---------------|---------------|-----------------------------|-------------------|
| Programa | L SERVICIOS Y OBRAS PUBLICAS | | | | | | | | |
| Partida | Descripción | Presupuesto (1) | Reforma (2) | Codificado (3) = 1 + 2 | Comprometido (4) | Devengado (5) | Pagado (6) | Saldo X presup. (7) = 3 - 5 | Deuda (8) = 5 - 6 |
| 730899002035000 | ESPECIES VEGETALES E INSUMOS AGRICOLA | 144,040.00 | 90,000.00 | 234,040.00 | 221,428.00 | 45,807.00 | 42,010.55 | 188,233.00 | 3,756.35 |
| 730899003035000 | TACHOS METALICOS DE BASURA | 67,000.00 | 75,000.00 | 142,000.00 | 136,236.39 | 128,236.39 | 126,954.02 | 13,763.61 | 1,282.37 |
| 731403000035000 | MOBILIARIOS | .00 | .00 | .00 | .00 | .00 | .00 | .00 | .00 |
| 731404000035000 | MAQUINARIAS Y EQUIPOS | .00 | 1,000.00 | 1,000.00 | 303.94 | .00 | .00 | 1,000.00 | .00 |
| 750103001035000 | ALCANTARILLADO - VARIAS COOPERATIVAS - | 6,600,000.00 | .00 | 6,600,000.00 | 4,291,870.12 | 4,200,309.49 | 4,200,309.49 | 2,399,699.51 | .00 |
| 750103002035000 | ALCANTARILLADO - SECTOR LOS VERGELES | 3,300,000.00 | 3,832,000.00 | 7,132,000.00 | 4,862,973.02 | 1,004,843.27 | 1,004,843.27 | 6,127,156.73 | .00 |
| 750104001035000 | PARQUES Y PARTERRES | 4,067,000.00 | 605,000.00 | 4,672,000.00 | 4,661,741.93 | 1,659,450.25 | 1,601,889.02 | 3,012,549.75 | 57,561.23 |
| 750104006035000 | DE URBANIZACION - MI LOTE | 6,500,000.00 | 2,900,000.00 | 4,500,000.00 | 699,707.75 | .00 | .00 | 4,500,000.00 | .00 |
| 750105001035000 | CALLES Y ACERAS - VARIOS | 8,686,000.00 | 2,424,000.00 | 6,262,000.00 | 2,372,063.57 | 705,777.57 | 705,777.57 | 5,556,222.43 | .00 |
| 750105003035000 | CALLES Y ACERAS - C.A.F. - FASE I - II | 1,902,000.00 | .00 | 1,902,000.00 | 262,386.40 | 92,820.66 | 92,820.66 | 1,809,179.34 | .00 |
| 750105005035000 | CALLE Y ACERAS - C.A.F. - FASE III | 3,985,000.00 | .00 | 3,985,000.00 | 3,342,058.53 | 2,503,690.37 | 2,503,690.37 | 1,481,309.63 | .00 |
| 750105006035000 | TUNELES Y PUESTES A DESNIVEL | 3,000,000.00 | 3,000,000.00 | .00 | .00 | .00 | .00 | .00 | .00 |
| 750105008035000 | TUNELES Y PUENTES A DESNIVEL - C.A.F. - FA | .00 | .00 | .00 | .00 | .00 | .00 | .00 | .00 |
| 750105009035000 | TUNELES Y PUENTES A DESNIVEL - MINISTER | 128,000.00 | .00 | 128,000.00 | .00 | .00 | .00 | .00 | .00 |
| 750105010035000 | RELLENOS Y NIVELACION | .00 | 335,000.00 | 335,000.00 | 330,391.45 | .00 | .00 | 128,000.00 | .00 |
| 750105011035000 | PLAN DE TRANSPORTE MASIVO - C.A.F. - FASE | 4,030,000.00 | .00 | 4,030,000.00 | 1,832,614.72 | 1,720,159.22 | 1,720,159.22 | 2,309,840.78 | .00 |
| 750105013035000 | TUNEL SAN EDUARDO - C.A.F. - FASE V | 1,200,000.00 | .00 | 1,200,000.00 | 339,997.96 | 92,950.80 | 92,950.80 | 1,107,049.20 | .00 |
| 750105014035000 | PLAN DE TRANSPORTE MASIVO - C.A.F. - FASE | 5,010,000.00 | .00 | 5,010,000.00 | 372,354.97 | 71,052.79 | 71,052.79 | 4,938,947.21 | .00 |
| 750105016035000 | CALLE Y ACERAS - C.A.F. - FASE III - OBRAS P | 257,000.00 | .00 | 257,000.00 | 413.32 | .00 | .00 | 257,000.00 | .00 |
| 750105018035000 | INTERCAMBIADOR DEL KM. 4 1/2 - C.A.F. - FAS | 1,030,000.00 | .00 | 1,030,000.00 | 20,806.75 | .00 | .00 | 1,030,000.00 | .00 |
| 750105019035000 | CALLE Y ACERAS - C.A.F. - FASE VII - OBRAS F | 8,080,000.00 | .00 | 8,080,000.00 | 3,467,281.47 | 2,617,583.64 | 2,617,583.64 | 5,462,416.36 | .00 |
| 750105020035000 | INTERCAMBIADOR JUAN PABLO II - C.A.F. - FA | 928,000.00 | .00 | 928,000.00 | .00 | .00 | .00 | 928,000.00 | .00 |
| 750105021035000 | CALLES Y ACERAS - OBRAS POPULARES - FO | 13,564,000.00 | .00 | 13,564,000.00 | 6,450,810.97 | 5,067,316.75 | 5,067,316.75 | 8,496,683.25 | .00 |
| 750105022035000 | SECTORES POPULARES - C.A.F. - FASE IX | 60,000,000.00 | 46,445,000.00 | 13,555,000.00 | 13,551,291.69 | 13,305,038.54 | 13,215,973.16 | 249,961.46 | 89,065.38 |
| 750105023035000 | SECTORES POPULARES - C.A.F. - FASE IX - CC | 7,000,000.00 | 1,455,000.00 | 5,545,000.00 | 3,145,946.67 | 2,676,840.92 | 2,243,533.94 | 2,868,159.08 | 433,306.98 |
| 750107000035000 | CONSTRUCCIONES Y EDIFICACIONES | 40,000.00 | 693,000.00 | 733,000.00 | 732,896.98 | 180,266.52 | 148,621.77 | 552,733.48 | 31,444.75 |
| 750107002035000 | CERRAMIENTOS DE LOCALES | .00 | 25,000.00 | 25,000.00 | 23,863.02 | .00 | .00 | 25,000.00 | .00 |
| 750107005035000 | CONSTRUCCION DE MERCADOS | .00 | 841,000.00 | 841,000.00 | 838,342.52 | .00 | .00 | 841,000.00 | .00 |
| 750107007035000 | CONSTRUCCION - CUARTEL SUR DE POLICIA | 25,000.00 | 20,000.00 | 5,000.00 | .00 | .00 | .00 | 5,000.00 | .00 |
| 750107008035000 | COMPLEJOS DEPORTIVOS | 7,000.00 | 56,000.00 | 63,000.00 | 62,490.45 | .00 | .00 | 63,000.00 | .00 |
| 750107010035000 | ESCUELA FRANCISCO GARCIA - FE Y ALEGRÍ | 8,000.00 | 147,000.00 | 155,000.00 | 154,278.98 | 140,338.18 | 137,531.42 | 14,661.82 | 2,906.76 |
| 750107011035000 | CENTROS DE ACOPIO | .00 | .00 | .00 | .00 | .00 | .00 | .00 | .00 |
| 750107012035000 | CUARTO DE MATANZA | .00 | 290,000.00 | 290,000.00 | 288,660.06 | .00 | .00 | 290,000.00 | .00 |
| 750111000035000 | HABILITAMIENTO Y PROTECCION DEL SUELO, | .00 | .00 | .00 | .00 | .00 | .00 | .00 | .00 |
| 750111001035000 | RECUPERACION DEL ESTERO SALADO - CONTI | 2,440,000.00 | .00 | 2,440,000.00 | 18.60 | 40,429.40 | 40,429.40 | 2,399,570.60 | .00 |
| 750199001035000 | ADECUACIONES DE OBRAS EN LAS PARROQUI | 1,479,000.00 | .00 | 1,479,000.00 | 1,287,172.99 | 111,953.66 | 111,953.66 | 1,367,046.34 | .00 |
| 750199001035000 | OTRAS OBRAS DE INFRAESTRUCTURA | .00 | 445,000.00 | 445,000.00 | 440,903.76 | .00 | .00 | 445,000.00 | .00 |
| 750199003035000 | ADECUACION MAYORES EN OBRAS | 4,935,000.00 | 860,000.00 | 4,075,000.00 | 3,665,964.07 | 1,091,239.09 | 1,018,996.87 | 2,983,760.91 | 72,242.22 |
| 750199006035000 | OTRAS OBRAS DE INFRAESTRUCTURA - MUJ | 1,515,000.00 | 860,000.00 | 665,000.00 | 122,166.66 | .00 | .00 | 665,000.00 | .00 |
| 750199007035000 | ADECUACION MAYORES EN OBRAS - CONVEN | 300,000.00 | 300,000.00 | .00 | .00 | .00 | .00 | .00 | .00 |
| 750301000035000 | EN OBRAS DE EXTRACCION | .00 | .00 | .00 | .00 | .00 | .00 | .00 | .00 |
| 750401000035000 | LINEAS, REDES E INSTALACIONES ELECTRIC | .00 | 253,000.00 | 253,000.00 | 252,067.11 | 165,850.01 | 161,811.57 | 87,149.99 | 4,038.44 |
| 750501002035000 | MANTENIMIENTO DE LA VIA PERIMETRAL | 57,000.00 | 860,000.00 | 917,000.00 | 914,213.67 | 654,213.67 | 654,213.67 | 262,786.33 | .00 |
| 750501004035000 | MANTENIMIENTO OBRA PUBLICA | .00 | 140,000.00 | 140,000.00 | 139,684.12 | 33,493.57 | 8,572.71 | 106,506.43 | 24,920.86 |
| 750502000035000 | EN OBRAS PARA GENERACION DE ENERGIA | 90,000.00 | 28,000.00 | 62,000.00 | 15,789.60 | .00 | .00 | 62,000.00 | .00 |
| 750504001035000 | EN OBRAS DE LINEAS, REDES E INSTALACION | 4,000.00 | 1,528,000.00 | 1,532,000.00 | 1,531,846.76 | 1,193,719.47 | 1,160,282.39 | 338,280.53 | 33,437.08 |
| 750599002035000 | MANTENIMIENTO DE PARQUES Y AREAS VERI | 2,884,000.00 | .00 | 2,884,000.00 | 2,281,775.27 | 1,662,218.77 | 1,610,062.65 | 1,221,781.23 | 52,156.12 |
| 750599003035000 | MANTENIMIENTO DE TUNELES | .00 | 110,000.00 | 110,000.00 | 106,470.22 | .00 | .00 | 110,000.00 | .00 |
| 780102004035000 | ESCUELA SUPERIOR POLITECNICA DEL LITOR | .00 | 7,000.00 | 7,000.00 | 6,144.00 | .00 | .00 | 856.00 | 6,144.00 |
| 780204001035000 | FUNDACION MUNICIPAL SIGLO XXI | 34,068,000.00 | 958,000.00 | 35,026,000.00 | 27,695,101.46 | 20,643,350.36 | 18,308,068.56 | 14,382,649.64 | 2,335,281.80 |
| 780204014035000 | FUNDACION TRANSPORTE MASIVO URBANO I | 1,500,000.00 | .00 | 1,500,000.00 | 1,500,000.00 | 1,500,000.00 | 1,500,000.00 | .00 | .00 |
| 780204028035000 | FUNDACION NATURA | .00 | 34,000.00 | 34,000.00 | 33,360.60 | .00 | .00 | 33,360.60 | .00 |

CEDULA PRESUPUESTARIA DE GASTOS

| Función | | SERVICIOS CUMUNALES | | | | | | | | | |
|-----------------|---|----------------------------|---------------|------------------------|------------------|----------------|----------------|-----------------------------|-------------------|--|--|
| Programa | | SERVICIOS Y OBRAS PUBLICAS | | | | | | | | | |
| Partida | Descripción | Presupuesto (1) | Reforma (2) | Codificado (3) = 1 + 2 | Comprometido (4) | Devengado (5) | Pagado (6) | Saldo X presup. (7) = 3 - 5 | Deuda (8) = 5 - 6 | | |
| 780204029035000 | CORPORACION PARA LA SEGURIDAD CIUDAD | 2,090,000.00 | 718,000.00 | 2,808,000.00 | 2,807,236.00 | 2,807,236.00 | 2,807,236.00 | 764.00 | .00 | | |
| 780204099035000 | TRANSFERENCIAS VARIAS DE INVERSION | .00 | 229,000.00 | 229,000.00 | 228,490.68 | 178,490.68 | 178,490.68 | 50,509.32 | .00 | | |
| 84010300035000 | MOBILIARIOS | 171,945.00 | 141,000.00 | 312,945.00 | 301,469.46 | 17,398.53 | 14,454.37 | 295,546.47 | 2,944.16 | | |
| 840104003035000 | MAQUINARIAS Y EQUIPOS DE CONSTRUCCIO | .00 | .00 | .00 | .00 | .00 | .00 | .00 | .00 | | |
| 840104005035000 | ELECTRICOS Y TELECOMUNICACIONES | 1,350.00 | .00 | 1,350.00 | .00 | .00 | .00 | 1,350.00 | .00 | | |
| 840104007035000 | OTRAS MAQUINARIAS Y EQUIPOS | 168,950.50 | 672,000.00 | 840,950.50 | 815,867.50 | 515,596.72 | 462,705.42 | 325,353.78 | 32,891.30 | | |
| 840105000035000 | VEHICULOS | .00 | 55,000.00 | 55,000.00 | 55,000.00 | 47,629.00 | 47,152.71 | 7,371.00 | 476.29 | | |
| 840106000035000 | HERRAMIENTAS | .00 | 19,000.00 | 19,000.00 | 17,484.86 | .00 | .00 | 19,000.00 | .00 | | |
| 840107000035000 | EQUIPOS, SISTEMAS Y PAQUETES INFORMATI | 208,000.00 | 131,000.00 | 339,000.00 | 319,128.43 | 150,993.38 | 140,104.58 | 188,006.62 | 10,888.80 | | |
| 840110000035000 | PERTRECHOS PARA LA DEFENSA Y SEGURID | .00 | .00 | .00 | .00 | .00 | .00 | .00 | .00 | | |
| 840111000035000 | PARTES Y REPUESTOS | .00 | 6,000.00 | 6,000.00 | 4,495.00 | .00 | .00 | 6,000.00 | .00 | | |
| 840301000035000 | TERRENOS | 2,314,000.00 | 750,000.00 | 1,564,000.00 | 1,114,948.96 | 811,094.89 | 810,163.70 | 752,905.11 | 931.19 | | |
| 840301001035000 | TERRENOS - C.A.F. - FASE I - II | .00 | .00 | .00 | .00 | .00 | .00 | .00 | .00 | | |
| 840301002035000 | TERRENOS - C.A.F. - FASE IV | 350,000.00 | 307,000.00 | 43,000.00 | 120.00 | 120.00 | 120.00 | 42,880.00 | .00 | | |
| 840301003035000 | TERRENOS - C.A.F. - FASE III | 150,000.00 | 16,000.00 | 134,000.00 | 9,987.47 | 9,987.47 | 9,987.47 | 124,012.53 | .00 | | |
| 840301004035000 | TERRENOS - C.A.F. - FASE V | .00 | 3,000.00 | 3,000.00 | 1,849.95 | 1,849.95 | 1,849.95 | 1,150.05 | .00 | | |
| 840301005035000 | TERRENOS - ALCANTARILLADO | 100,000.00 | .00 | 100,000.00 | 6,136.10 | 4,895.10 | 2,344.08 | 96,104.90 | 2,551.02 | | |
| 840301006035000 | TERRENOS - CAF VII | .00 | 1,000.00 | 1,000.00 | 607.67 | 607.67 | 607.67 | 392.33 | .00 | | |
| 840302000035000 | EDIFICIOS, LOCALES Y RESIDENCIAS | 1,014,000.00 | .00 | 1,014,000.00 | 391,805.89 | 197,531.45 | 193,343.07 | 816,468.55 | 4,188.38 | | |
| 840302002035000 | EDIFICIOS, LOCALES Y RESIDENCIAS - C.A.F. | 150,000.00 | .00 | 150,000.00 | 853.96 | 853.96 | 853.96 | 149,146.04 | .00 | | |
| 840302003035000 | EDIFICIOS, LOCALES Y RESIDENCIAS - C.A.F. | .00 | .00 | .00 | .00 | .00 | .00 | .00 | .00 | | |
| 840302004035000 | EDIFICIOS, LOCALES Y RESIDENCIAS - C.A.F. | .00 | 15,000.00 | 15,000.00 | 10,727.50 | 10,727.50 | 10,727.50 | 4,272.50 | .00 | | |
| 840302005035000 | EDIFICIOS, LOCALES Y RESIDENCIAS - ALCAN | 60,000.00 | 6,700.00 | 66,700.00 | 58,450.63 | 64,303.82 | 40,009.31 | 2,396.18 | 24,294.51 | | |
| 840302006035000 | EDIFICIOS, LOCALES Y RESIDENCIAS - CAF V | .00 | 15,000.00 | 15,000.00 | 10,833.50 | 10,208.75 | 10,208.75 | 4,791.25 | .00 | | |
| 840399000035000 | OTRAS EXPROPIACIONES DE BIENES | 1,121,000.00 | 1,000,000.00 | 121,000.00 | .00 | .00 | .00 | 121,000.00 | .00 | | |
| Total Programa: | | 296,362,890.38 | 39,970,300.00 | 256,392,590.38 | 190,586,181.92 | 143,581,132.11 | 137,231,980.16 | 112,811,458.27 | 6,349,151.96 | | |
| Total Función : | | 296,362,890.38 | 39,970,300.00 | 256,392,590.38 | 190,586,181.92 | 143,581,132.11 | 137,231,980.16 | 112,811,458.27 | 6,349,151.96 | | |
| Total Final : | | 445,228,000.00 | 12,878,000.00 | 412,350,000.00 | 338,589,550.03 | 277,384,076.21 | 268,272,896.91 | 134,965,923.79 | 9,111,179.30 | | |

EC. OMAR STRACUZZI
DIRECTOR FINANCIERO

ING. VICTOR BRAVO
CONTADOR GENERAL

ING. JULIO OCAMPO
JEFE DE PRESUPUESTO

M. I. MUNICIPALIDAD DE GUAYAQUIL

**NOTAS A LOS ESTADOS FINANCIEROS
AL 31 DE DICIEMBRE DEL 2010
(EXPRESADO EN DOLARES ESTADOUNIDENSES)**

NOTA 1. ANTECEDENTES

Base legal y misión básica

La M. I. Municipalidad de Guayaquil fue creada mediante ley s/n de 25 de junio de 1.824.

En virtud de lo establecido en el artículo 238 de la Constitución Política del Estado, en la Ley Orgánica de Régimen Municipal, publicada en el Suplemento del R. O # 159 de diciembre 5 del 2005 y en el Código Orgánico de Organización Territorial, Autonomía y Descentralización publicado en el Suplemento del R. O. # 303 de octubre 19 del 2010, las Municipalidades gozan de autonomía política, administrativa y financiera. De igual manera sus fines esenciales son los descritos en las citadas normas jurídicas.

Sus actividades están reguladas por la Constitución Política del Estado; Ley Orgánica de Régimen Municipal; Ley Orgánica de Administración Financiera y Control; Ley Orgánica de la Contraloría General del Estado y su Reglamento; Código Tributario; Ley de Régimen Tributario Interno y su Reglamento; Ley de Servicio Civil y Carrera Administrativa; Ley Orgánica del Sistema de Contratación Pública y su Reglamento; Código del Trabajo; Reglamento General Sustitutivo para el Manejo y Administración de Bienes del Sector

Público; Ley Orgánica de Responsabilidad, Estabilización y Transparencia Fiscal; Ley Orgánica del Servicio Público; Código Orgánico de Planificación y Finanzas Públicas; Código Orgánico de Organización, Autonomía y Descentralización; Acuerdo # 447 del Ministerio de Economía y Finanzas publicado en el Suplemento del Registro Oficial # 259 de enero 24 del 2008, que contiene la normativa del sistema de administración financiera del sector público, las normas y principios de contabilidad gubernamental, Acuerdo # 204, publicado en el Suplemento del R. O. # 273 de septiembre 7 del 2010 que contiene la actualización del catálogo de Cuentas y el clasificador presupuestario de ingresos y gastos.

Estructura orgánica

La organización administrativa de la Municipalidad está de acuerdo con las necesidades peculiares que debe satisfacer, la importancia de los servicios públicos a prestarse y la cuantía de la Hacienda Municipal y responde a una estructura que le permite atender todas las funciones que le competen, conforme a lo previsto en la Ley Orgánica de Régimen Municipal y actualmente en el Código Orgánico de Organización Territorial, Autonomía y Descentralización.

Con estos fines se ha implementado el Reglamento Orgánico y Funcional que determina la estructura administrativa, teniendo en consideración que las distintas dependencias constituyen un organismo racionalmente integrado desde el punto de vista de la división del trabajo.

La administración de personal se basa en el sistema de mérito y para el acceso al servicio público esta Municipalidad ha tenido en cuenta

el régimen de personal adoptado por el Concejo y sólo en su defecto se han aplicado las regulaciones de la Ley Orgánica de Servicio Civil y Carrera Administrativa y de Unificación y Homologación de las Remuneraciones del Sector Público y de la Ley Orgánica del Servicio Público.

Objetivos de la entidad

De conformidad con las disposiciones de la Ley Orgánica de Régimen Municipal y del Código Orgánico de Organización Territorial, Autonomía y Descentralización, a las Municipalidades les corresponde, cumpliendo con los fines que les son esenciales, satisfacer las necesidades colectivas del vecindario, especialmente las derivadas de la convivencia urbana, cuya atención no compete a otros organismos gubernamentales; sin embargo, ha coadyuvado con apego a la ley, a la realización de los fines del Estado.

Financiamiento

En el año 2010 las actividades de la entidad fueron financiadas con un total de ingresos

Presupuestarios de \$371,633,740 superiores en \$5,698,887 (2%) al total de ingresos del año anterior, que fue de \$365,938,853.

COMPARATIVO DE INGRESOS 2010-2009

| INGRESOS | PARCIAL 2010 | TOTAL 2010 | % | PARCIAL 2009 | TOTAL 2009 | % |
|---|-----------------|---------------|------|-----------------|---------------|------|
| INGRESOS CORRIENTES | | 158,502,322 | 43% | | 151,283,805 | 41% |
| INGRESOS DE CAPITAL | | 157,088,362 | 42% | | 131,701,017 | 36% |
| INGRESOS DE FINANCIAMIENTO | | 56,043,056 | 15% | | 82,954,032 | 23% |
| FINANCIAMIENTO PUBLICO INTERNO ¹ | 3,895,000 | | | 6,300,000 | | |
| FINANCIAMIENTO PUBLICO EXTERNO ² | 3,832,500 | | | 5,400,000 | | |
| DE ANTICIPO DE FONDOS | 19,825,471 | | | 59,372,951 | | |
| DE CUENTAS POR COBRAR | 7,832,135 | | | 11,881,081 | | |
| SALDO DE CAJA BANCOS | 20,657,950 | | | 0 | | |
| TOTAL | | 371,633,740 | 100% | 82,954,032 | 365,938,854 | 100% |

NOTA 2. PRINCIPALES PRÁCTICAS Y POLÍTICAS CONTABLES

Presentación de Estados Financieros

Los registros contables y Estados Financieros de la entidad están expresados en dólares de los Estados Unidos de América. La Contabilidad y la emisión de los Estados Financieros de la entidad se sujetaron a los lineamientos contemplados en el Acuerdo # 447 publicado en Suplemento del R. O. # 259 de enero 24 del 2008 y en el Manual de Contabilidad Gubernamental expedido mediante Acuerdo # 320 publicado en el Suplemento del R. O. # 175 de diciembre 28 del 2005; los dos expedidos por el Ministerio de Finanzas.

¹ Colocación de Títulos de Flujos Futuros. En el año 2008 se colocó un total de \$24,600,000; en el año 2009 se colocó un total de \$6,300,000 y en el año 2010 se colocó un total de \$3,895,000. Total colocados en los 3 años \$33,250,000.

² Préstamos de la CAF

Método Contable

Para el registro de los hechos económicos que generaron derechos y obligaciones monetarias esta Municipalidad aplicó el Principio de Contabilidad Gubernamental 3.1.4 Devengado, que señala que los hechos económicos deben registrarse cuando se reconozcan los derechos y obligaciones, aun cuando no exista movimiento de dinero en el momento de la transacción.

Inversiones en Existencias

De conformidad con la Norma Técnica de Contabilidad Gubernamental (NTCG) # 3.2.4.3 CONTABILIZACIÓN para el registro de las inversiones en Existencias se utilizó el sistema de control de inventarios permanente, mediante el cual se contabilizan las adquisiciones y los consumos en el momento de su ocurrencia.

Inversiones en Bienes de Larga Duración

Estos bienes fueron registrados al costo de adquisición. Las adiciones, mejoras y reposiciones destinadas a aumentar la vida útil o el valor de los bienes, se registraron como erogaciones capitalizables. Los gastos en reparaciones ordinarias, producto del mantenimiento y conservación de la capacidad de uso del bien, se registraron como gastos de gestión, de acuerdo a lo previsto en la NTCG # 3.2.5 BIENES DE LARGA DURACION.

Los bienes que se recibieron en donación fueron contabilizados contra la Cuenta Patrimonial de Donaciones y los Bienes que no

fueron recibidos como compras o donaciones se registraron directamente afectando la Cuenta de Patrimonio Institucional.

La depreciación se calculó por el método de línea recta, aplicando los porcentajes de depreciación previstos en la NTCG # 3.2.6.2 VIDA UTIL.

Inversiones en Proyectos y Programas

En los proyectos o programas se incluyeron todos los gastos atribuibles a su ejecución hasta la puesta en funcionamiento, cumplimiento del objetivo o fecha de liquidación, inclusive los costos de financiamiento, en la medida que fueron devengados durante el período de ejecución. Los costos de financiamiento devengados con posterioridad fueron reconocidos como gastos de gestión, aplicando la NTCG # 3.2.8 INVERSIONES EN PROYECTOS Y PROGRAMAS.

Patrimonio

El Patrimonio está constituido por el Patrimonio Acumulado y los Resultados del Ejercicio actual y de Ejercicios anteriores.

NOTA 3. DISPONIBILIDADES (CUENTAS 111)

El saldo de las disponibilidades asciende a \$68,087,029 de los cuales el 98% corresponde al saldo en el Banco Central del Ecuador y el 2% al saldo en el Banco del Pacífico, Cuenta Rotativa de Ingresos y Caja:

DISPONIBILIDADES

| Código Cuenta | Denominación de la Cuenta | Saldo |
|---------------|---|------------|
| 2220011 | Recuperación Estero Salado | 73 |
| 2220013 | Recolección De Basura | 887,053 |
| 2220015 | Cuenta General | 65,189,130 |
| 2220067 | Convenio UNICEF | 5,548 |
| 2220073 | Comunidad Europea | 274,002 |
| 2220211 | Fundación para el aseguramiento popular | 1,806 |
| 2220152 | Programa Nuestros Niños | 23,633 |
| 2220006 | CAF Fase 1 | 73 |
| 2220014 | CAF Fase 2 | 73 |
| 2220133 | CAF Fase 3 | 26,552 |
| | TOTAL BANCO CENTRAL DEL ECUADOR | 66,407,802 |
| 6252117 | BANCO DEL PACIFICO | 1,365,674 |
| | CAJAS RECAUDADORAS ³ | 313,553 |
| | TOTAL DISPONIBILIDADES | 68,087,029 |

NOTA 4. ANTICIPO DE FONDOS (CUENTAS 112)

Son valores pagados en el ejercicio por anticipos al personal municipal, a contratistas, a proveedores de bienes y servicios y valores por recuperar. El saldo asciende a \$28,766,461 y está constituido en la forma siguiente:

³ Saldo de Caja depositado en Bancos el 3 de enero del 2011, según Boletín # 51 de la misma fecha.

| CUENTA | ANTICIPO DE FONDOS | SALDO AL 31-12-2010 |
|--------|---|------------------------|
| 11201 | A SERVIDORES PÚBLICOS | 36 |
| 11203 | A CONTRATISTAS DE OBRAS | 24,721,488 |
| 11205 | PROVEEDORES DE BIENES Y SERVICIOS | 761,335 |
| 11210 | ANTICIPOS A FIDEICOMISOS ⁴ | 2,742,336 |
| 11211 | GARANTIAS ENTREGADAS ⁵ | 410,000 |
| 11215 | FONDOS A RENDIR CUENTAS ⁶ | 24,767 |
| 11221 | EGRESOS REALIZADOS POR RECUPERAR ⁷ | 106,499 |
| | TOTAL | 28,766,461 |

NOTA 5. CUENTAS POR COBRAR (CUENTAS 113)

El saldo total de las Cuentas por Cobrar asciende a \$16,757,891, del cual el 77%, esto es \$12,866,167 corresponde a ingresos del ejercicio, no recaudados y el 23%, esto es \$3,891,724 corresponden a Cuentas por Cobrar al SRI por concepto de IVA pendiente de reintegro.

NOTA 6. INVERSIONES EN TÍTULOS Y VALORES (CUENTA 12205)

El saldo de esta Cuenta es de \$ 3,065,379 distribuido en la forma siguiente: \$1,920,000, (64%), correspondiente a ADMUNIFONDOS S. A., que incluye \$800,000 por acciones y

⁴ Saldo de las recaudaciones entregadas a la Fiduciaria en los años 2008, 2009 y 2010. El total entregado a la Fiduciaria asciende a \$20,377,349.49, de los cuales la Fiduciaria ha restituido a la Municipalidad \$560,203.38 en el año 2008; en el año 2009 ha pagado a los inversionistas intereses por \$2,278,767.25 y capital por \$1,545,000.00 y ha registrado gastos por \$90,283.89.

⁵ Retenciones efectuadas en el año 2010 por la Fiduciaria, tomando de los valores correspondientes a los títulos colocados.

⁶ Corresponde a valores entregados como anticipos por viáticos y otros.

⁷ Corresponde en su mayoría a débitos efectuados por el Banco Central del Ecuador por obligaciones con el IES3, pendientes de que la Dirección de recursos humanos remita los justificativos.

\$1,120,000 para aportes para futuras capitalizaciones de la citada empresa, de la cual la Municipalidad de Guayaquil es la única accionista. \$1,143,289 (36%), corresponde a la participación de esta Municipalidad en el Patrimonio del Banco del Estado⁸ y \$2,089.56 que corresponde a la inversión en Productos Lácteos Huancavilca.

NOTA 7. INVERSIONES EN PRÉSTAMOS Y ANTICIPOS (CUENTA 12301)

El saldo de esta Cuenta asciende a \$23,007,978, del cual \$22,993,376 corresponden a valores que la Fundación Municipal Terminal Terrestre de Guayaquil adeuda a esta Municipalidad y \$13,902 corresponde a valores por cobrar por pérdida de bienes.

NOTA 8. DEUDORES FINANCIEROS (CUENTAS 124)

Cuentas que representan el saldo de los anticipos concedidos en ejercicios anteriores y de las cuentas por cobrar correspondientes a ingresos de ejercicios anteriores no recaudados. El saldo de los anticipos por amortizar asciende a \$8,120,232 y las cuentas por cobrar ascienden a \$48,996,550.

NOTA 9. INTANGIBLES (CUENTA 12547)

El saldo de esta Cuenta asciende a \$1,989,842, distribuidos en la siguiente forma: Programas de Computación \$470,149; compra de licencias \$1,519,693.

⁸ Mediante Boletines # 425 de 18-01-2010 y # 712 del 26-01-2010 se contabilizó la recepción de acciones emitidas por el Banco del Estado por Dividendos correspondientes a los resultados del año 2009 por la cantidad de \$77,124.-

El valor de la amortización acumulada de intangibles es de \$1,948,707.

NOTA 10. DEUDORES FINANCIEROS NO RECUPERABLES (CUENTA 12607)

El saldo es de \$561,679, que corresponde al impuesto al valor agregado no recuperado que se han mantenido en cuentas por cobrar un tiempo prolongado, sobre el cual se han efectuado gestiones infructuosas de recuperación hasta la fecha, por lo cual el saldo fue trasladado a esta Cuenta con el objetivo de proceder a su baja posterior.

NOTA 10. INVERSION EN EXISTENCIAS (CUENTAS 13)

Incluye las Cuentas que registran y controlan los inventarios de bienes destinados a actividades administrativas o de inversión en proyectos y programas. El saldo asciende a \$6,032,789, desagregado en la siguiente forma:

| | EXISTENCIAS | SALDO AL 31-12-2010 |
|--------------|--|--------------------------------|
| 13101 | De uso y consumo corriente | 906,150 |
| 13105 | Existencia de materiales para la defensa | 34,567 |
| 13205 | Existencias de productos terminados | 161,813 |
| 13408 | Existencias de bienes para inversión | 3,983,980 |
| 13505 | Existencias de productos terminados para la venta o donación | 946,279 |
| | Suman | \$6,032,789 |

NOTA 11. BIENES DE LARGA DURACION (CUENTAS 141)

Cuentas en que se registran y controlan los bienes muebles e inmuebles destinados a actividades administrativas y operacionales de la entidad. El saldo total de los bienes de larga duración asciende a \$602,327,809, del cual corresponde a Bienes Muebles la cantidad de \$82,003,083 y a Bienes Inmuebles la cantidad de \$593,307,674. La depreciación Acumulada asciende a \$72,982,947.

NOTA 12. INVERSIONES EN PROYECTOS Y PROGRAMAS (CUENTAS 15)

Cuentas en que se contabilizan los costos incurridos en la construcción de obras de uso público o de obras destinadas a actividades administrativas de la entidad, así como de los Programas a cargo de la Municipalidad de Guayaquil. Al 31 de diciembre del 2010 el saldo de los costos de obras asciende a \$37,952,167 y de Programas ascienden a \$256,376. Saldo total de Proyectos y Programas \$38,208,543.

NOTA 13. DEPOSITOS Y FONDOS DE TERCEROS (CUENTAS 212)

Comprende las Cuentas en que se registra y se controla la recepción de depósitos de intermediación, los fondos de terceros retenidos, los recibidos en calidad de anticipos o en garantía y los créditos tributarios por liquidar. Su saldo asciende a \$10,208,286 y se descompone en la siguiente forma:

| | DEPOSITOS Y FONDOS DE TERCEROS | SALDO AL 31-12-2010 | % |
|--------------|---|--------------------------------|------------------|
| 21201 | Depósitos de intermediación | 3,054,569 | 30% |
| 21203 | Fondos de Terceros | 6,837,914 | 67% |
| 21205 | Anticipos por bienes y servicios | 4,536 | 0% |
| 21211 | Garantías recibidas | 91,491 | 1% |
| 21215 | Notas de Crédito emitidas | 199,353 | 2% |
| | Suman | 10,187,863 | 100 % |

NOTA 14. CUENTAS POR PAGAR (CUENTAS 213)

El saldo total de estas Cuentas asciende a \$9,174,531 y corresponde al saldo de los Gastos del ejercicio no pagados hasta la fecha de cierre del período por un valor de \$8,121,816, así como también al saldo del Impuesto al Valor Agregado pendiente de pago, que asciende a \$1,052,715.

NOTA 15. TÍTULOS EN CIRCULACIÓN (CUENTA 22201)

El saldo de esta Cuenta corresponde a la colocación de Títulos de Flujos Futuros efectuadas por la Administradora de Fondos de Inversión y Fideicomisos BG S. A. de acuerdo con el contrato suscrito el 24 de julio del 2008 que tiene un tiempo de duración de 5 años según la cláusula décimo sexta del contrato. El saldo de la deuda a valor nominal al cierre asciende a \$26,250,000.

El valor nominal (deuda) de los Títulos colocados suman \$34,795,000.00, del cual se ha pagado a los inversionistas un total de \$8,545,000.

NOTA 16. EMPRESTITOS (CUENTA 22303)

El saldo de esta Cuenta asciende a \$45,273,264 y corresponde a préstamos de la CAF; el saldo por pagar a corto plazo es de \$15,165,870 reclasificado mediante Asiento de Ajuste y el saldo por pagar a largo plazo asciende a \$30,107,394.

NOTA 17. DEUDORES FINANCIEROS (CUENTAS 224)

El saldo de estas Cuentas a la fecha de cierre asciende a \$1,793,825 y son valores derivados de gastos de ejercicios anteriores que se mantienen impagos hasta el siguiente ejercicio.

NOTA 18. PATRIMONIO.-

El saldo total de las Cuentas de Patrimonio al cierre del ejercicio asciende a \$ y está constituido por los resultados de los ejercicios, por el valor de las donaciones de bienes recibidos y entregados así con el valor de los bienes perdidos:

| | PATRIMONIO | SALDO AL 31-12-2010 |
|-------|--|--------------------------------|
| 61109 | Patrimonio Gobiernos Seccionales | 692,308,630 |
| 61188 | (-) Donaciones Entregadas Bienes Muebles e Inmuebles | -1,261,469 |
| 61199 | Donaciones recibidas en Bienes Muebles e Inmuebles | 410,405 |
| 61803 | Resultados del ejercicio vigente | 59,285,023 |

| | | |
|-------|---|-------------|
| 61991 | (-) Disminución de Disponibilidades | -455 |
| 61993 | (-) Disminución de Existencias | -4.593 |
| 61994 | (-) Disminución de Bienes de Larga Duración | -5,225 |
| | Saldo al 31-12-2010 | 750,732,314 |

ANÁLISIS DE LA EJECUCIÓN PRESUPUESTARIA

INDICADORES DE EFICACIA PRESUPUESTARIA

A) DEL PRESUPUESTO INSTITUCIONAL INICIAL O DE APERTURA

DE LOS INGRESOS

| | INGRESOS | VALORES | INDICE |
|-------|---------------------|-------------|--------|
| IEI = | INGRESOS EJECUTADOS | 371,633,740 | 83% |
| | INGRESOS ESTIMADOS | 445,228,000 | |

Los ingresos ejecutados representan el 83% de los ingresos estimados para el ejercicio. Porcentaje mayor al del ejercicio anterior en el que los ingresos estimados se ejecutaron en un 75 %.

DE LOS GASTOS

| | GASTOS | VALORES | INDICE |
|-------|-------------------|-------------|--------|
| IEG = | GASTOS EJECUTADOS | 277,384,076 | 62% |
| | GASTOS ESTIMADOS | 445,228,000 | |

Los gastos estimados se ejecutaron en un 62%. Porcentaje inferior al del ejercicio anterior en el que los gastos estimados se ejecutaron en un 69%.

B) DEL PRESUPUESTO INSTITUCIONAL CODIFICADO

DE LOS INGRESOS

| | INGRESOS | VALORES | INDICE |
|-------|----------------------|-------------|--------|
| IEI = | INGRESOS EJECUTADOS | 371,633,740 | 90% |
| | INGRESOS CODIFICADOS | 412,350,000 | |

Los ingresos codificados se han ejecutado en un 90%. Menor al del ejercicio anterior en el que los ingresos codificados se ejecutaron en un 95%.

DE LOS GASTOS

| | GASTOS | VALORES | INDICE |
|-------|--------------------|-------------|--------|
| IEG = | GASTOS EJECUTADOS | 277,384,076 | 67% |
| | GASTOS CODIFICADOS | 412,350,000 | |

El presupuesto de gastos codificado del ejercicio se ha ejecutado en 67%. Menor al del ejercicio anterior en el que los gastos codificados se ejecutaron en un 88%.

C) INDICES FINANCIEROS PRESUPUESTARIOS

SOLVENCIA FINANCIERA

| | CONCEPTO | VALORES | INDICE |
|------|---------------------|-------------|--------|
| SF = | INGRESOS CORRIENTES | 158,502,322 | 129% |
| | GASTOS CORRIENTES | 122,895,907 | |

Indica que en el año 2010 los ingresos corrientes ejecutados fueron superiores en un 29% a los gastos corrientes ejecutados. O, dicho de otra manera, los gastos ejecutados representaron un 78% de los Ingresos ejecutados. Inferior al del año anterior en el cual el índice se ubicó en el 132%.

AUTOSUFICIENCIA

| | CONCEPTO | VALORES | INDICE |
|----|-------------------------------|-------------|--------|
| A= | INGRESOS PROPIOS ⁹ | 164,788,165 | 1.34% |
| | GASTOS CORRIENTES | 122,895,907 | |

Indica que la entidad ha tenido ingresos propios suficientes para cubrir los gastos corrientes en un orden del 134%. Por cada dólar de gasto corriente la entidad ha contado con un dólar treinta y

⁹ Total de ingresos menos los siguientes rubros: Transferencias y Donaciones Corrientes (Partida 1800); Transferencias y Donaciones de Capital e Inversión (Partida 2800); Ingresos de Financiamiento (Partidas 3600, 3700 y 3800).

cuatro centavos de ingresos propios. Superior al del año anterior en el cual el índice se ubicó en el 131%.

AUTONOMIA FINANCIERA

| | CONCEPTO | VALORES | INDICE |
|------|------------------|-------------|--------|
| AF = | INGRESOS PROPIOS | 164,788,165 | 44% |
| | INGRESOS TOTALES | 371,633,740 | |

Los ingresos propios representan un 44 % de los ingresos totales. Superior al del ejercicio anterior en el cual el índice fue de 41%.

TRANSFERENCIAS CORRIENTES

| | CONCEPTO | VALORES | INDICE |
|------|------------------------------------|-------------|--------|
| TC = | INGRESOS TRANSFERENCIAS CORRIENTES | 16,197,228 | 4% |
| | INGRESOS TOTALES | 371,633,740 | |

Los Ingresos por Transferencias Corrientes son poco significativos, pues representan sólo un 4 % del total de ingresos. El del año anterior fue de 3%.

TRANSFERENCIAS DE CAPITAL

| | CONCEPTO | VALORES | INDICE |
|------|------------------------------------|-------------|--------|
| TC = | INGRESOS TRANSFERENCIAS DE CAPITAL | 134,605,291 | 36% |
| | INGRESOS TOTALES | 371,633,740 | |

Los Ingresos por Transferencias de Capital representan un 36 % de los Ingresos Totales de la Entidad, lo que es una proporción altamente significativa. En el ejercicio anterior el índice fue del 33%.

CONTRIBUCION DE LOS INGRESOS CORRIENTES

| | CONCEPTO | VALORES | INDICE |
|-------|---------------------|-------------|--------|
| CIC = | INGRESOS CORRIENTES | 158,502,322 | 43% |
| | INGRESOS TOTALES | 371,633,740 | |

Indica que respecto a los ingresos totales, los ingresos corrientes representan el 43%. Superior al del ejercicio anterior en el cual el índice fue de 41%.

CONTRIBUCION DE LOS INGRESOS DE CAPITAL

| | CONCEPTO | VALORES | INDICE |
|-------|---------------------|-------------|--------|
| CIC = | INGRESOS DE CAPITAL | 157,088,362 | 42% |
| | INGRESOS TOTALES | 371,633,740 | |

Los ingresos de capital representan un 42 % de los ingresos totales. Superior al del ejercicio anterior en el cual el índice fue del 36%.

CONTRIBUCION DE LOS INGRESOS DE FINANCIAMIENTO

| | CONCEPTO | VALORES | INDICE |
|------|-----------------------------|-------------|--------|
| IF = | INGRESOS POR FINANCIAMIENTO | 56,043,056 | 15% |
| | INGRESOS TOTALES | 371,633,740 | |

Los ingresos de financiamiento han significado un 15 % de los ingresos totales. Inferior al del ejercicio anterior en el cual el índice fue del 23%.

D) INDICES FINANCIEROS DE GESTION

LIQUIDEZ Y SOLVENCIA

INDICE CORRIENTE

| | CONCEPTO | VALORES | INDICE |
|------------------|------------------|-------------|--------|
| INDICE CORRIENTE | ACTIVO CORRIENTE | 118,703,453 | 3,44 |
| | PASIVO CORRIENTE | 34,528,263 | |

El Activo Corriente equivale a 3.44 veces el Pasivo Corriente. Significa que por cada dólar de deuda a corto plazo la entidad tenía, al 31 de diciembre de 2010 tres dólares y cuarenta y cuatro centavos en el Activo Corriente. Superior al del ejercicio anterior, en el cual el índice fue del 2.04.

CAPITAL DE TRABAJO

| | CONCEPTO | VALORES | CAPITAL DE TRABAJO |
|--------------------|------------------|-------------|--------------------|
| CAPITAL DE TRABAJO | ACTIVO CORRIENTE | 118,703,453 | 84,175,190 |
| | PASIVO CORRIENTE | 34,528,263 | |

El Capital de Trabajo al 31 de diciembre del 2010 fue de \$84,175,190, lo que demuestra la solidez financiera de la entidad, pues el Activo Corriente equivale a 3.44 veces el Pasivo Corriente. Superior al del ejercicio anterior, en el cual el Capital de trabajo fue de \$29,603,888.

ENDEUDAMIENTO O APALANCAMIENTO

| | CONCEPTO | VALORES | INDICE |
|---------------|--------------|-------------|--------|
| ENDEUDAMIENTO | PASIVO TOTAL | 58,151,219 | 7% |
| | ACTIVO TOTAL | 843,411,797 | |

El índice ubica el nivel de endeudamiento de la entidad en un 7%, porcentaje bajo con relación al Activo Total. El 93% del Activo está financiado con el Patrimonio. Inferior al del ejercicio anterior, en el cual el índice fue del 15%.