

# MAPA - SERVIDUMBRE DEL CANAL TRASVASE CEDEGE



1:500.000

575000

600000

625000

9775000

9775000

9750000

9750000

9725000

9725000

9700000

9700000

9675000

9675000




AREA DE EXPANSION URBANA

PARROQUIA J.G. RENDON

AREA DE EXPANSION URBANA

PARROQUIA TENGUEL

## LEYENDA

-  LIMITES PARROQUIALES DEL CANTON GUAYAQUIL
-  LIMITES DE LAS CABECERAS PARROQUIALES
-  Servidumbre Canal de Traslase

0 3,75 7,5 15 22,5 30  
Kilometers

575000

600000

625000