



REPÚBLICA DEL ECUADOR
GOBIERNO AUTÓNOMO DESCENTRALIZADO
MUNICIPAL DE GUAYAQUIL
(M.I. MUNICIPALIDAD DE GUAYAQUIL)

GACETA OFICIAL

Administración del Señor
Ab. Jaime Nebot Saadi
ALCALDE DE GUAYAQUIL

Año 2 Guayaquil, Viernes 2 de Mayo de 2014 No. 76

Guayaquil: Pichincha 605 y Clemente Ballén.

INDICE

CONCEJO MUNICIPAL	Páginas
ACLARACIÓN DE LA "ORDENANZA QUE ESTABLECE LA TASA O TARIFA POR ELIMINACIÓN/EXTRACCIÓN DEL OBSTÁCULO ROCOSO DENOMINADO LOS GOLES A UNA PROFUNDIDAD DE 11 METROS CON RESPECTO AL MLWS, UBICADO EN EL TRAMO COMPRENDIDO ENTRE LA ABSCISA 10 + 000 METROS (ANTES DE LA BOYA 7) Y LA ABSCISA 18 + 750 METROS (DESPUÉS DE LA BOYA 11) DEL CANAL EXTERNO DEL CANAL DE ACCESO AL PUERTO MARÍTIMO DE GUAYAQUIL".....	1
RESOLUCIÓN DEL M.I. CONCEJO MUNICIPAL POR LA CUAL SE DESIGNA Flor Emblemática de Guayaquil, a la orquídea <i>Encyclia Angustiloba</i> , Schltr, y ERIGIR una escultura de dicha orquídea, en el Parque Lineal situado frente a la Universidad Católica de Santiago de Guayaquil	3
RESOLUCION DEL M.I. CONCEJO MUNICIPAL POR LA CUAL SE PROCEDE A: DESIGNAR con el nombre ROBERTO ESTRADA GUZMÁN, a la calle 24A NE. DESIGNAR en la Ciudadela Lomas de Urdesa, con el nombre de LEONOR SANTANA PÁEZ DE PAZOS, a la avenida 26A NO que nace en la calle 12 NO y termina en un Cul de Sac.	
UBICAR el monumento a la SRTA. MARÍA LUISA VALENZUELA, en la Ciudadela Sopeña, concretamente en el sitio denominado Parque Sopeña.....	4
LIQUIDACIÓN DEL PRESUPUESTO DEL AÑO 2013, QUE INCLUYE LOS ÍNDICES PRESUPUESTARIOS E ÍNDICES DE GESTIÓN ALCANZADOS.....	5

**EL M. I. CONCEJO MUNICIPAL DE
GUAYAQUIL**

CONSIDERANDO:

QUE, se encuentra publicada en la Gaceta Oficial Municipal No. 75 de fecha 02 de abril de 2014 y en el Suplemento del Registro Oficial No. 233 del 25 de abril de 2014 la "ORDENANZA QUE ESTABLECE LA TASA O TARIFA POR ELIMINACIÓN/EXTRACCIÓN DEL OBSTÁCULO ROCOSO DENOMINADO LOS GOLES A UNA PROFUNDIDAD DE 11 METROS CON RESPECTO AL MLWS, UBICADO EN EL TRAMO COMPRENDIDO ENTRE LA ABSCISA 10 + 000 METROS (ANTES DE LA BOYA 7) Y LA ABSCISA 18 + 750 METROS (DESPUÉS DE LA BOYA 11) DEL CANAL EXTERNO DEL CANAL DE ACCESO AL PUERTO MARÍTIMO DE GUAYAQUIL";

QUE, la Primera Disposición Transitoria de la Ordenanza antes indicada, señala que: "Los parámetros que se han considerado en el cálculo económico para la obtención de la tasa o tarifa son: precio para la extracción de roca USD\$ 16,75/m³ y USD\$ 5,37/m³ por la extracción del material suelto, tomados del contrato de la Sociedad Portuaria de Barranquilla suscrito el 26 de diciembre/13; movilización y desmovilización de la draga de corte por USD\$ 6'000.000 (bajo la hipótesis de que este equipo se encuentre en Lejano Oriente) y movilización y desmovilización de la draga de succión por USD\$ 2'000.000; tasa de interés del crédito 12%; plazo del crédito 10 años, que incluye 2 años de gracia para pago del capital; tonelaje de registro bruto acumulado anual de 37,4 millones de toneladas, con una proyección de crecimiento anual del 2,5%; tasa de descuento del 5%; gastos administrativos anuales por USD\$ 120.000; plan de manejo ambiental, fiscalización, plan de seguridad laboral, auditoría técnica y ambiental; parámetros que son considerados como referenciales, los valores definitivos se determinarán con la suscripción del contrato para la ejecución de la obra referida en esta Ordenanza. En el caso de que se mueva uno o varios de los parámetros que determinan la tasa o tarifa creada por esta ordenanza, el valor de la tasa o tarifa no cambiará, y lo que se verá afectado será el plazo fijado para el cobro de esta, que pudiera disminuir o aumentar en virtud de la variación de los parámetros descritos en esta Ordenanza.";

QUE, la Segunda Disposición Transitoria de la normativa referida, establece que: "Si una vez concluido los trabajos de eliminación del obstáculo rocoso

denominado "Los Goles" contratado por el Gobierno Autónomo Descentralizado Municipal de Guayaquil (M.I. Municipalidad de Guayaquil), un tercero sea persona natural o jurídica, pública o privada pretendiere contratar los equipos que la Contratista utilizó para la ejecución de esta obra, dicha Contratista pagará al Gobierno Autónomo Descentralizado Municipal de Guayaquil (M.I. Municipalidad de Guayaquil), un valor equivalente al 50% de lo sufragado por el Gobierno Municipal por concepto de gastos de movilización de los equipos, adicionalmente pagará a la Municipalidad un valor a fijarse en las bases del concurso que convocará el Gobierno Municipal, por concepto de costo y oportunidad. Estos valores serán acreditados por la Municipalidad de Guayaquil a la cuenta que se genere por los gastos incurridos en la eliminación del obstáculo rocoso denominado "Los Goles"; y,

QUE, es necesario aclarar parte del texto de las Disposiciones Transitorias Primera y Segunda en el sentido que establece la presente Ordenanza Aclaratoria.

En ejercicio de la facultad legislativa que confiere la Constitución de la República del Ecuador, en los artículos 240 y 264, en concordancia con lo establecido en los artículos 7 y 57 letra a) del Código Orgánico de Organización Territorial, Autonomía y Descentralización,

EXPIDE:

LA ACLARACIÓN DE LA "ORDENANZA QUE ESTABLECE LA TASA O TARIFA POR ELIMINACIÓN/EXTRACCIÓN DEL OBSTÁCULO ROCOSO DENOMINADO LOS GOLES A UNA PROFUNDIDAD DE 11 METROS CON RESPECTO AL MLWS, UBICADO EN EL TRAMO COMPRENDIDO ENTRE LA ABSCISA 10 + 000 METROS (ANTES DE LA BOYA 7) Y LA ABSCISA 18 + 750 METROS (DESPUÉS DE LA BOYA 11) DEL CANAL EXTERNO DEL CANAL DE ACCESO AL PUERTO MARÍTIMO DE GUAYAQUIL".

Artículo Único.- Aclárese incorporando en la parte final del texto de la Primera Disposición Transitoria que "Los valores señalados en esta disposición son de carácter referencial y que para el cálculo de movilización y desmovilización de las dragas se aplicará el costo por milla navegada más los gastos inherentes."; y, aclárese incorporando en la parte final del texto de la Segunda Disposición Transitoria que "Si el contratista de la obra de dragado contratada por la M.I. Municipalidad de Guayaquil ejecuta otras obras de dragado durante y después de 180 días de concluida la misma, deberá resarcir a ésta el 50% del valor del contrato siempre y cuando la nueva contratación o contratos fueren del mismo valor de la obra contratada por el Gobierno Autónomo Descentralizado Municipal de

Guayaquil, y si fueren de distinto valor, deberá pagar un monto proporcional según la suma de los negocios contratados.”.

La presente Ordenanza Aclaratoria entrará en vigencia a partir de publicación en la Gaceta Oficial Municipal y en el Registro Oficial.

DADA Y FIRMADA EN LA SALA DE SESIONES DEL M.I. CONCEJO MUNICIPAL DE GUAYAQUIL, A LOS DOS DÍAS DEL MES DE MAYO DEL AÑO 2014.

Jaime Nebot Saadi
ALCALDE DE GUAYAQUIL

Dr. Vicente Taiano Basante
SECRETARIO DE LA M.I.
MUNICIPALIDAD DE GUAYAQUIL

CERTIFICO: Que la presente ACLARACIÓN DE LA “ORDENANZA QUE ESTABLECE LA TASA O TARIFA POR ELIMINACIÓN/EXTRACCIÓN DEL OBSTÁCULO ROCOSO DENOMINADO LOS GOLES A UNA PROFUNDIDAD DE 11 METROS CON RESPECTO AL MLWS, UBICADO EN EL TRAMO COMPRENDIDO ENTRE LA ABSCISA 10 + 000 METROS (ANTES DE LA BOYA 7) Y LA ABSCISA 18 + 750 METROS (DESPUÉS DE LA BOYA 11) DEL CANAL EXTERNO DEL CANAL DE ACCESO AL PUERTO MARÍTIMO DE GUAYAQUIL”, fue discutida y aprobada por el M.I. Concejo Municipal de Guayaquil, en sesiones ordinarias de fechas veinticuatro de abril y dos de mayo del año dos mil catorce, en primero y segundo debate, respectivamente.

Guayaquil, 2 de mayo de 2014

Dr. Vicente Taiano Basante
SECRETARIO DE LA M.I. MUNICIPALIDAD
DE GUAYAQUIL

De conformidad con lo prescrito en los artículos 322 y 324 del Código Orgánico de Organización Territorial, Autonomía y Descentralización, SANCIONO la presente **ACLARACIÓN DE LA “ORDENANZA QUE ESTABLECE LA TASA O TARIFA POR ELIMINACIÓN/EXTRACCIÓN DEL OBSTÁCULO ROCOSO DENOMINADO LOS GOLES A UNA PROFUNDIDAD DE 11 METROS CON RESPECTO AL MLWS, UBICADO EN EL TRAMO COMPRENDIDO ENTRE LA ABSCISA 10 + 000 METROS (ANTES DE LA BOYA 7) Y LA ABSCISA 18 + 750 METROS (DESPUÉS DE LA BOYA 11) DEL CANAL EXTERNO DEL CANAL DE ACCESO AL PUERTO MARÍTIMO DE GUAYAQUIL”** y ordeno su PROMULGACIÓN a través de su publicación en la Gaceta Oficial y en el Registro Oficial.

Guayaquil, 2 de mayo de 2014

Jaime Nebot Saadi
ALCALDE DE GUAYAQUIL

Sancionó y ordenó la promulgación a través de su publicación en la Gaceta Oficial y en el Registro Oficial, de la presente **ACLARACIÓN DE LA “ORDENANZA QUE ESTABLECE LA TASA O TARIFA POR ELIMINACIÓN/EXTRACCIÓN DEL OBSTÁCULO ROCOSO DENOMINADO LOS**

GOLES A UNA PROFUNDIDAD DE 11 METROS CON RESPECTO AL MLWS, UBICADO EN EL TRAMO COMPRENDIDO ENTRE LA ABSCISA 10 + 000 METROS (ANTES DE LA BOYA 7) Y LA ABSCISA 18 + 750 METROS (DESPUÉS DE LA BOYA 11) DEL CANAL EXTERNO DEL CANAL DE ACCESO AL PUERTO MARÍTIMO DE GUAYAQUIL”, el señor abogado Jaime Nebot Saadi, Alcalde de Guayaquil, a los dos días del mes de mayo del año dos mil catorce.- LO CERTIFICO.-

Guayaquil, 2 de mayo de 2014

Dr. Vicente Taiano Basante
SECRETARIO DE LA M.I. MUNICIPALIDAD
DE GUAYAQUIL

EL M. I. CONCEJO MUNICIPAL DE GUAYAQUIL

CONSIDERANDO

QUE, la Ordenanza Reformada de Erección de Monumentos y Denominación de Calles y Plazas y otros Lugares Públicos, en su Art. 7, dispone a la Comisión de Calificación y Dictamen para la Erección de Monumentos y Denominación de Calles, Plazas y otros Lugares Públicos, conocer e informar respecto de requerimientos sociales vinculados con su normativa.

QUE, se presentó ante esta Corporación Municipal, comunicación por parte de la Dirección de Turismo, Relaciones Internacionales, Competitividad y Promoción Cívica, solicitando se designe a la orquídea *Encyclia Angustiloba*, Schltr., como flor emblemática de Guayaquil y se realice una escultura de la mencionada especie.

QUE, la Comisión Legislativa de Calificación y Dictamen para la Erección de Monumentos y Denominación de Calles y Plazas y otros Lugares Públicos, con oficio No. **CDMC-MIMG-2014-006**, recomendó al Cuerpo Edificio, designar Flor Emblemática de Guayaquil, a la orquídea *Encyclia Angustiloba*, Schltr.; y erigir una escultura de dicha orquídea, en el Parque Lineal situado frente a la Universidad Católica de Guayaquil.

QUE, con oficio **AG-2014-09502** remitido al Secretario Municipal, se ha dispuesto el trámite de ley, de lo antes referido.

EN ejercicio de las atribuciones legales de las cuales se halla investido,

RESUELVE:

DESIGNAR Flor Emblemática de Guayaquil, a la orquídea *Encyclia Angustiloba*, Schltr, considerando su condición de vegetal endémico de la Ciudad y sus alrededores; y **ERIGIR** una escultura de dicha orquídea, en el Parque Lineal situado frente a la Universidad Católica de Santiago de Guayaquil.

DADO Y FIRMADO EN LA SALA DE SESIONES DEL M. I. CONCEJO MUNICIPAL DE GUAYAQUIL, A LOS TRES DÍAS DEL MES DE ABRIL DEL AÑO DOS MIL CATORCE.

Ab. Doménica Tabacchi Rendón Dr. Vicente Taiano Basante
ALCALDESA DE GUAYAQUIL (E) SECRETARIO MUNICIPAL

EL M.I. CONCEJO MUNICIPAL DE GUAYAQUIL

CONSIDERANDO

QUE, la Ordenanza Reformada de Erección de Monumentos y Denominación de Calles y Plazas y otros Lugares Públicos, en su Art. 7, dispone a la Comisión de Calificación y Dictamen para la Erección de Monumentos y Denominación de Calles, Plazas y otros Lugares Públicos, conocer e informar respecto de requerimientos sociales vinculados con su normativa;

QUE, se presentaron ante esta Corporación Municipal, las comunicaciones respectivas por parte de un selecto grupo de ciudadanos, solicitando la perennización de los nombres de los ilustres guayaquileños doña Leonor Santana Páez De Pazos, Srta. María Luisa Valenzuela y don Roberto Estrada Guzmán;

QUE, la Comisión Legislativa de Calificación y Dictamen para la Erección de Monumentos y Denominación de Calles y Plazas y otros Lugares Públicos, con oficios Nos. CDMC-MIMG-2014-007, CDMC-MIMG-2014-008 y CDMC-MIMG-2014-009, recomendó al Cuerpo Edificio la designación de dos vías y la ubicación de un monumento, en homenaje a tan distinguidos guayaquileños; y,

QUE, con oficios **AG-2014-11463**, **AG-2014-11464** y **AG-2014-11465** remitidos al Secretario Municipal, se ha dispuesto el trámite de ley, de lo antes referido.

EN ejercicio de las atribuciones legales de las cuales se halla investido,

RESUELVE:

DESIGNAR con el nombre **ROBERTO ESTRADA GUZMÁN**, a la calle 24A NE que nace en la Avenida 3NE y su continuación en la calle 24A NO, que termina en la Avenida 33 NO, de la Ciudadela Las Orquídeas.

DESIGNAR en la Ciudadela Lomas de Urdesa, con el nombre de **LEONOR SANTANA PÁEZ DE PAZOS**, a la avenida 26A NO que nace en la calle 12 NO y termina en un Cul de Sac.

UBICAR el monumento a la **SRTA. MARÍA LUISA VALENZUELA**, en la Ciudadela Sopeña, concretamente en el sitio denominado Parque Sopeña, cuya extensión es de 415 m² de área. Tiene 14.80 m de ancho y 42.00 m de longitud. Dentro de su diseño, el parque cuenta con caminerías de hormigón en buen estado, espacios destinados para vegetación y un área central abierta (8.00 m de diámetro) sitio en el cual, debe ubicarse el monumento en favor de la Srta. Valenzuela.

DADO Y FIRMADO EN LA SALA DE SESIONES DEL M.I. CONCEJO MUNICIPAL DE GUAYAQUIL, A LOS DIECISIETE DÍAS DEL MES DE ABRIL DEL AÑO DOS MIL CATORCE.

Ab. Doménica Tabacchi R. Ab. Ramiro Domínguez Narváez
VICEALCALDESA DE GUAYAQUIL SECRETARIO MUNICIPAL (E)

LIQUIDACIÓN DEL PRESUPUESTO DEL AÑO 2013



MUY ILUSTRE MUNICIPALIDAD DE GUAYAQUIL
(GOBIERNO AUTONOMO DESCENTRALIZADO)

SMG-2014-03269

Guayaquil, 17 de abril de 2014

Señores

**MIEMBROS DEL CONSEJO DE
PLANIFICACIÓN CANTONAL DE GUAYAQUIL**
Ciudad

De mi consideración:

Por medio de la presente me permito poner en su conocimiento que el M.I. Concejo Municipal de Guayaquil, en sesión ordinaria celebrada el día de hoy, jueves 17 de abril de 2014, por mayoría resolvió aprobar la **LIQUIDACIÓN DEL PRESUPUESTO DEL AÑO 2013, QUE INCLUYE LOS ÍNDICES PRESUPUESTARIOS E ÍNDICES DE GESTIÓN ALCANZADOS**, constante en el informe DF-2014-0175 de fecha 31 de enero de 2014, suscrito por el Eco. Omar Stracuzzi Ordóñez, Director Financiero Municipal, en cumplimiento a lo prescrito en los artículos 57 letra g) y 265 del Código Orgánico de Organización Territorial, Autonomía y Descentralización (COOTAD); documento que en copia acompaño.

Atentamente,
DIOS, PATRIA Y LIBERTAD

Ab. Ramiro Domínguez Narváez,
**SECRETARIO DE LA M. I.
MUNICIPALIDAD DE GUAYAQUIL (E)**

RDN/ima

Adjunto lo indicado

c.c.: CONCEJALES MIEMBROS DE LA COMISIÓN DE PLANIFICACIÓN Y PRESUPUESTO



MUY ILUSTRE MUNICIPALIDAD DE GUAYAQUIL
(GOBIERNO AUTONOMO DESCENTRALIZADO)

SMG-2014-03270


Guayaquil, 17 de abril de 2014

Señor Abogado
Jaime Nebot Saadi
ALCALDE DE GUAYAQUIL
Ciudad

De mi consideración:

Por medio de la presente me permito poner en su conocimiento que el M.I. Concejo Municipal de Guayaquil, en sesión ordinaria celebrada el día de hoy, jueves 17 de abril de 2014, por mayoría resolvió aprobar la **LIQUIDACIÓN DEL PRESUPUESTO DEL AÑO 2013, QUE INCLUYE LOS ÍNDICES PRESUPUESTARIOS E ÍNDICES DE GESTIÓN ALCANZADOS**, constante en el informe DF-2014-0175 de fecha 31 de enero de 2014, suscrito por el Eco. Omar Stracuzzi Ordóñez, Director Financiero Municipal, en cumplimiento a lo prescrito en los artículos 57 letra g) y 265 del Código Orgánico de Organización Territorial, Autonomía y Descentralización (COOTAD), documento que en copia acompaño.

Atentamente,
DIOS, PATRIA Y LIBERTAD


Ab. Ramiro Domínguez Narváez,
SECRETARIO DE LA M. I.
MUNICIPALIDAD DE GUAYAQUIL (E)

RDN/ima

Adjunto lo indicado

c.c.: Dr. Miguel Hernández T., Procurador Síndico Municipal
Ing. Enrique Camposano C., Director Financiero Municipal (E)
Ing. Xavier Salvador P., Director de Informática
Ing. Julio Ocampo, Jefe de Presupuesto
Ing. Edison Vargas, Contador General (E)

SMG-2014-03271

Guayaquil, 17 de abril de 2014


Ingeniero

Enrique Camposano C.,
DIRECTOR FINANCIERO MUNICIPAL (E)
Ciudad

De mi consideración:

Por medio de la presente me permito poner en su conocimiento que el M. I. Concejo Municipal de Guayaquil, en sesión ordinaria celebrada el día de hoy, jueves 17 de abril de 2014, por mayoría resolvió aprobar la **LIQUIDACIÓN DEL PRESUPUESTO DEL AÑO 2013, QUE INCLUYE LOS ÍNDICES PRESUPUESTARIOS E ÍNDICES DE GESTIÓN ALCANZADOS**, constante en el informe DF-2014-0175 de fecha 31 de enero de 2014, suscrito por el Eco. Omar Stracuzzi Ordóñez, Director Financiero Municipal, en cumplimiento a lo prescrito en los artículos 57 letra g) y 265 del Código Orgánico de Organización Territorial, Autonomía y Descentralización (COOTAD); documento que en copia acompaño.

Atentamente,

DIOS, PATRIA Y LIBERTAD
Ab. Ramiro Domínguez Narváez,
SECRETARIO DE LA M. I.
MUNICIPALIDAD DE GUAYAQUIL (E)

RDN/ima

Adjunto lo indicado

c.c: Ab. Jaime Nebot S., **Alcalde de Guayaquil**
Dr. Miguel Hernández T., **Procurador Síndico Municipal**
Ing. Julio Ocampo, **Jefe de Presupuesto**
Ing. Edison Vargas, **Contador General (E)**



MUY ILUSTRE MUNICIPALIDAD DE GUAYAQUIL

ALCALDIA

AG-2014-11468


Guayaquil, 15 de abril de 2014

Señor Abogado
Ramiro Domínguez Narvárez
SECRETARIO MUNICIPAL (E)
Ciudad

De mi consideración:

Para el trámite de Ley correspondiente, adjunto encontrará el oficio **DF-2014-0175**, suscrito por el Eco. Omar Stracuzzi Ordóñez, Director Financiero Municipal, el mismo que contiene la **LIQUIDACIÓN DEL PRESUPUESTO DEL AÑO 2013, QUE INCLUYE LOS ÍNDICES PRESUPUESTARIOS E ÍNDICES DE GESTIÓN ALCANZADOS**, en cumplimiento a lo prescrito en los artículos 57 letra g) y 265 del Código Orgánico de Organización Territorial, Autonomía y Descentralización (COOTAD); lo cual traslado a usted para conocimiento y resolución del M. I. Concejo Municipal de Guayaquil.

Atentamente,
DIOS, PATRIA Y LIBERTAD


Jaime Nebot Saadi,
ALCALDE DE GUAYAQUIL

 RDN/IMA

Anexo: Lo indicado



MUY ILUSTRE MUNICIPALIDAD DE GUAYAQUIL
 (GOBIERNO AUTÓNOMO DESCENTRALIZADO)
DIRECCION FINANCIERA

DF-2014-0175
 Enero 31 de 2014

Señor Abogado
Jaime Nebot Saadi
ALCALDE DE GUAYAQUIL
 En su Despacho.-

Referencia: LIQUIDACION DEL PRESUPUESTO DEL AÑO 2013

Señor Alcalde:

En cumplimiento a lo previsto en el Art. 265 del Código Orgánico de Organización Territorial, Autonomía y Descentralización – COOTAD, adjunto a este oficio estoy remitiendo a usted la Liquidación del Presupuesto del año 2013, que incluye los Índices Presupuestarios e Índices de Gestión alcanzados. (Anexo 1)

Cúmpleme indicar que para llegar a los indicadores contenidos en el anexo, se tuvo que formular una reforma final al Presupuesto del año 2013, con motivo de la incorporación de Ingresos por desembolsos de CAF, a los saldos los Títulos Prediales correspondientes al ejercicio económico no recaudados al cierre del ejercicio, y a los ajustes a los saldos de Cuentas por Cobrar y Anticipos, producto de la recuperación por amortización de anticipos de los contratistas sobre las obras en ejecución del presente año, que motivaron un incremento en US \$ 43'576.000,00, al Codificado de la primera reforma US \$ 641'945.000,00, concluyendo en tal consideración con un Presupuesto al Final del Ejercicio de US \$ 685'521.000,00, esto es con un incremento del 13,47%. (Anexo 2)

De conformidad a lo establecido en el COOTAD, elevo a su conocimiento la Liquidación Presupuestaria correspondiente al ejercicio económico del Año 2013, para que los señores Miembros del Concejo Municipal, en cumplimiento al literal g) del Art. 57, Aprobará u observará la liquidación presupuestaria del año inmediato anterior, con las respectivas reformas.

De igual manera, informo que en cumplimiento a los estipulado en la Norma Técnica de Contabilidad Gubernamental No. 3.4.1.3 INFORMES OBLIGATORIOS, al 31 de Enero del 2014 se remitió al Ministerio de Finanzas, vía electrónica través del SIGEF INTEGRADOR la Información Financiera y Presupuestaria correspondiente al mes de Diciembre, con corte al 31 de diciembre del 2013 concluido el ejercicio económico y el año fiscal.

Atentamente,

Ec. Omar Stracuzzi Ordóñez
DIRECTOR FINANCIERO

M. I. Municipalidad de Guayaquil
SECRETARÍA MUNICIPAL
RECIBIDO



31 ENO 2014

HORA:

16:22

1755

c.c.: Arq. Grecia Cando G., CONCEJAL DEL CANTON PRESIDENTE DE LA COMISION DE PLANIFICACION Y PRESUPUESTO
 Sr. Carlos Julio Moreno C., ASESOR DEL ALCALDE
 Edo. Manuel García P., ASESOR DE GESTION FINANCIERA
 Ing. Com. Edison Vargas V., CONTADOR GENERAL
 Ing. Com. Julio Ocampo C., JEFE DE PRESUPUESTO

RESULTADOS PRESUPUESTARIOS DE LA LIQUIDACION DEL PRESUPUESTO DEL AÑO 2013

SUPERAVIT (DEFICIT) PRESUPUESTARIO : US \$ 170'558.898,83

Total de Ingresos Ejecutados:	US \$ 685'121.902,11
Menos: Total de Egresos o Gastos ejecutados:	US \$ 514'563.003,28

Las rentas efectivas de la entidad superan los Gastos devengados, determinándose así un Superávit Presupuestario para el Ejercicio Económico del año 2013; no obstante todo el valor se encuentra comprometido.

SUPERAVIT (DEFICIT) PRESUPUESTARIO CORRIENTE:

Total de Ingresos Corrientes US \$ 162'872.521,70

Menos: Total de Egresos o Gastos Corrientes	US \$ 72'679.981,14
Superávit en Operaciones Corrientes	US \$ 90'192.540,56

Las rentas efectivas de la entidad superan los Gastos devengados, determinándose así un Superávit Presupuestario corriente para el Ejercicio Económico del año 2013.

SUPERAVIT (DEFICIT) PRESUPUESTARIO CAPITAL E INVERSIÓN:

Total de Ingresos de Capital US \$ 279'942.963,38

Menos: Total de Egresos o Gastos ejecutados	US \$ 399'644.593,16
Déficit en Operaciones de Inversión	(US \$ 119'701.629,78)

Las rentas efectivas de la entidad no superan los Gastos devengados, determinándose así un Déficit Presupuestario de Capital e Inversión para el Ejercicio Económico del año 2013, cubierto en parte por los saldos de financiamiento del año anterior.

SUPERAVIT (DEFICIT) PRESUPUESTARIO DE FINANCIAMIENTO :

Total de Ingresos de Financiamiento US \$ 242'306.417,08

Menos: Total de Egresos o Gastos ejecutados	US \$ 42'078.562,70
Superávit en Operaciones de Financiamiento	US \$ 200'227.854,38

Las rentas efectivas de la entidad superan los Gastos devengados, determinándose así un Superávit Presupuestario de Operaciones de Financiamiento para el Ejercicio Económico del año 2013.

CONFORMACION DEL SUPERAVIT PRESUPUESTARIO

US \$ 90'192.540,56	De Operaciones Corrientes	
(US \$ 119'701.629,78)	(De Operaciones de Capital e Inversión)	
US \$ 200'227.854,38	De Operaciones de Financiamiento	
US \$ 170'558.898,83	SUPERAVIT PRESUPUESTARIO AÑO 2013	

[Firma]
José Ocampo Córdova
Jefe de Presupuesto
M. I. MUNICIPALIDAD DE GUAYACIL

ANEXO 1

- ✓ Resumen de Liquidación Presupuestaria Anual Ingresos y Gastos
- ✓ Indicadores de Eficiencia Presupuestaria
- ✓ Indicadores Financieros de Gestión
- ✓ Otros Indicadores Presupuestarios
- ✓ Relación de Gastos Corrientes / Ingresos Netos Anuales
- ✓ Indicadores y Saldo de la Deuda Pública al Cierre del Ejercicio Económico del año 2013.

M. I. MUNICIPALIDAD DE GUAYAQUIL
 Dirección Financiera - Presupuesto

**LIQUIDACION PRESUPUESTARIA
 RESUMEN POR GRUPOS DE GASTOS
 PERIODO DEL 1 DE ENERO AL 31 DE DICIEMBRE DE 2013**

PARTIDA	DENOMINACION	ASIGNACION ORIGINAL	REFORMAS	PRESUPUESTO CODIFICADO	COMPROMISO ACUMULADO	%	DEVENGADO ACUMULADO	%	PAGADO ACUMULADO	POR DEVENGAR	DEUDA
7.5.04	Otros en Líneas, Redes e Instalaciones Eléctricas	43.03		43.03	43.03	100.00%		0.00%		43.03	
7.5.05	Mantenimiento y Reparaciones	7.001.681.82	3.943.107.24	10.944.689.06	10.938.304.23	99.94%	8.746.201.63	79.91%	6.346.723.35	2.198.487.23	2.399.478.48
7.8	TRANSFERENCIAS PARA INVERSIÓN	99.278.570.17	1.067.500.00	100.343.070.17	88.421.414.74	88.12%	78.850.061.05	79.50%	77.201.570.83	20.483.978.52	2.657.520.02
7.8.01	Transferencias para Inversión al Sector Público	33.500.000.00	6.500.00	35.418.323.05	35.418.323.05	75.85%	25.392.323.05	75.78%	25.296.500.00	8.114.176.95	89.823.05
7.8.02	Transferencias para Inversión al Sector Privado Interno	65.778.570.17	1.061.000.00	66.836.570.17	63.005.091.69	94.27%	54.496.748.00	81.49%	51.905.070.83	12.369.801.57	2.561.697.77
8	GASTOS DE CAPITAL	18.083.314.43	6.382.377.21	23.445.891.65	19.870.865.35	84.75%	16.073.756.38	68.54%	15.899.887.99	7.353.136.28	192.892.42
8.4	ACTIVOS DE LARGA DURACION	18.083.314.43	5.382.377.21	23.445.891.65	19.870.865.35	3.62	16.062.756.38	3.74	15.899.887.99	7.353.136.28	192.892.42
8.4.01	Bienes Muebles	10.053.063.98	3.873.864.93	13.927.028.91	12.619.480.95	92.33%	9.836.898.40	70.63%	9.777.802.35	4.060.030.51	59.196.05
8.4.02	Bienes Inmuebles y Semovientes	7.745.065.170	740.000.00	7.485.065.170	7.352.205.68	99.35%	735.205.68	99.35%	735.205.68	4.794.32	132.412.82
8.4.03	Explotaciones de Bienes	264.768.77	48.500.00	314.268.77	313.488.05	99.75%	268.760.64	91.89%	267.507.09	25.486.13	1.283.55
8.4.04	Otros Bienes										
8.7	RENTA DE INVERSIONES FINANCIERAS										
8.7.03.03	Certificados de Tesorería										
8.7.03.04	Acciones y Participaciones										
8.8	TRANSFERENCIAS DE CAPITAL										
8.8.02.04	Al Sector privado No financiero										
9	APLICACION DE FINANCIAMIENTO	43.888.362.29	17.903.000.00	61.791.362.29	48.452.622.28	78.41%	42.078.862.70	68.10%	42.078.862.70	19.712.799.59	
9.6	AMORTIZACION DE LA DEUDA PUBLICA	26.118.131.26		26.118.131.26	12.785.797.92	154.77%	12.785.797.92	154.77%	12.785.797.92	13.333.333.34	
9.6.01	Truettización	8.750.000.00		8.750.000.00	8.750.000.00	100.00%	8.750.000.00	100.00%	8.750.000.00		
9.6.02	Deuda Interna	7.368.131.26		7.368.131.26	4.035.797.92	54.77%	4.035.797.92	54.77%	4.035.797.92	3.333.333.34	
9.6.03	Deuda Externa										
9.6.05	Deuda Circulante	17.788.231.03	17.903.000.00	35.672.231.03	35.666.824.33	99.98%	29.292.764.78	82.12%	29.292.764.78	6.379.456.25	
9.7	Operación de Tesorería	17.788.231.03		17.788.231.03	35.666.824.33	99.98%	29.292.764.78	82.12%	29.292.764.78	6.379.456.25	
9.7.01.01	Operación de Tesorería										
9.7.01.02	Depósitos de Tesorería										
	TOTAL PRESUPUESTO AÑO 2013	804.128.000.00	81.393.000.00	885.521.000.00	829.109.855.51		514.563.003.26		484.067.027.10	170.857.986.72	30.505.976.18

RESUMEN DE GASTOS AÑO 2013 - POR LA NATURALEZA DEL GASTO

GRUPO	DENOMINACION	ASIGNACION ORIGINAL	REFORMAS	PRESUPUESTO CODIFICADO	COMPROMISO ACUMULADO	%	DEVENGADO ACUMULADO	%	PAGADO ACUMULADO	POR DEVENGAR	DEUDA	DISTRIBUCION DEL GASTO
6.1	GASTOS EN PERSONAL	32.087.273.32	4.803.715.31	36.870.988.63	35.813.374.80	97.13%	32.198.381.71	89.87%	31.330.919.02	4.684.600.92	865.462.69	6%
6.3	OTROS GASTOS CORRIENTES	36.137.803.88	9.592.804.80	45.730.398.68	44.079.705.06	96.30%	40.463.696.43	91.86%	39.221.618.98	5.236.789.25	2.272.080.45	6%
6	GASTOS DE PRODUCCION	473.871.046.06	43.161.500.00	517.032.546.06	159.806.29	98.99%	383.551.837.78	78.78%	358.398.207.18	133.046.30	1.633.32	0%
7	GASTOS DE INVERSION	16.063.342.29	5.382.377.21	23.445.891.65	19.870.865.35	84.75%	16.092.765.38	80.99%	15.899.887.99	7.353.136.28	192.892.42	3%
8	APLICACION DE FINANCIAMIENTO	43.888.362.29	17.903.000.00	61.791.362.29	48.452.622.28	78.41%	42.078.862.70	68.10%	42.078.862.70	19.712.799.59		8%
9	TOTAL EGRESOS AÑO 2013	804.128.000.00	81.393.000.00	885.521.000.00	829.109.855.51	91.77%	514.563.003.26	81.78%	484.067.027.10	170.857.986.72	30.505.976.18	100%

[Firma]
Julio Ocampo Córdova
 Jefe de Presupuesto
 M. I. MUNICIPALIDAD DE GUAYAQUIL

MUY ILUSTRE MUNICIPALIDAD DE GUAYAQUIL
ANALISIS DE LA EJECUCION PRESUPUESTARIA 2012-2013
INDICADORES DE EFICIENCIA PRESUPUESTARIA

1.- DEL PRESUPUESTO INSTITUCIONAL INICIAL

1.1. Indicadores de Eficacia en la Ejecución del Presupuesto de Ingresos de Apertura

Índice de la Ejecución Presupuestaria de los Ingresos:

$$\text{IEI (PIA)} = \frac{\text{Monto ejecución Presupuestaria de los Ingresos}}{\text{Monto de los Ingresos Estimados}}$$

Ingresos	2013	2012
Ejecutados	685.121.902,11	579.013.362,30
Presupuestados	604.128.000,00	567.646.000,00
IEI (PIA)	113,41%	102,00%

Comentario:

Para el ejercicio económico del 2013 el presupuesto inicial de ingresos se estimó en \$604.128.000,00; hasta el 31 de diciembre de 2013 se había ejecutado en el 113,41%.

Indicadores de Eficacia en la Ejecución del Presupuesto de Gastos de Apertura

Índice de la Ejecución Presupuestaria de los Gastos:

$$\text{IEI (PIA)} = \frac{\text{Monto ejecución Presupuestaria de Gastos}}{\text{Monto de los Egresos Estimados}}$$

Gastos	2013	2012
Ejecutados	514.563.003,28	422.626.881,01
Presupuestados	604.128.000,00	567.646.000,00
IEI (PIA)	85,17%	74,45%

Gastos	2013	2012
Comprometidos	629.109.655,51	556.051.068,53
Presupuestados	604.128.000,00	567.646.000,00
IEI (PIA)	104,14%	97,96%

Gastos	2013	2012
Ejecutados	514.563.003,28	422.626.881,01
Comprometidos	629.109.655,51	556.051.068,53
IEI (PIA)	81,79%	76,01%

Comentario:

Para el ejercicio económico del 2013 se han ejecutado 85,17% de los gastos estimados al inicio del periodo. También se observa que los gastos ejecutados representaron el 81,79% de los comprometidos, al final del ejercicio.

2. DEL PRESUPUESTO INSTITUCIONAL MODIFICADO

2.1. Indicadores de Eficacia en la Ejecución del Presupuesto de Ingresos Modificado

Índice de la Ejecución Presupuestaria de los Ingresos:

$$\text{IEI (PIM)} = \frac{\text{Monto de la ejecución Presupuestaria de los Ingresos}}{\text{Monto de los Ingresos Modificados}}$$

Ingresos	2013	2012
Ejecutados	685.121.902,11	579.013.362,30
Presupuestados	685.521.000,00	579.900.000,00
IEI (PIA)	99,94%	99,85%

Comentario:

Para el ejercicio económico del 2013 el presupuesto modificado de ingresos se estimó en \$685.521.000,00, hasta el 31 de diciembre del 2013 se había ejecutado el 99,94%. Al tomar de referencia un error del 10%, podemos inferir que hasta la fecha de estudio la ejecución de ingresos se desarrolló dentro de lo esperado.

2.2. Indicadores de Eficacia en la Ejecución del Presupuesto de Gastos Modificado

Índice de la Ejecución Presupuestaria de los Gastos:

$$\text{IEI (PIM)} = \frac{\text{Monto de la ejecución Presupuestaria de Gastos}}{\text{Monto de los Egresos Modificados}}$$

Gastos	2013	2012
Ejecutados	514.563.003,28	422.626.881,01
Presupuestados	685.521.000,00	579.900.000,00
IEI (PIA)	75,07%	72,88%

Gastos	2013	2012
Comprometidos	629.109.655,51	556.051.068,53
Presupuestados	685.521.000,00	579.900.000,00
IEI (PIA)	91,77%	95,89%

Gastos	2013	2012
Ejecutados	514.563.003,28	422.626.881,01
Comprometidos	629.109.655,51	556.051.068,53
IEI (PIA)	81,79%	76,01%

Comentario:

Para el ejercicio económico del 2013 se han ejecutado 75,07% de los gastos estimados al final del ejercicio, no obstante los compromisos representan el 91% de lo presupuestado. También se observa que los gastos ejecutados representaron el 81,79% de los comprometidos.

3.- INDICES FINANCIEROS PRESUPUESTARIOS**3.1 SOLVENCIA FINANCIERA:**

$$\text{Solvencia Financiera} = \frac{\text{Ingresos Corrientes}}{\text{Gastos Corrientes}}$$

Detalle	2013	2012
Ingresos Corrientes	162.872.521,70	151.771.457,88
Gastos Corrientes	72.679.981,14	56.533.651,79
% de Solvencia Financiera	224,09%	268,46%

Comentario:

Se observa que los ingresos corrientes fueron superiores en 124% a los gastos corrientes, lo que significa que por cada dólar de gasto la entidad ha recibido hasta el 31 de diciembre de 2013 un ingreso de US\$2,24.

3.2. AUTOSUFICIENCIA:

Ingresos Propios

Autosuficiencia =

Gastos Corrientes

Detalle	2013	2012
Ingresos Propios	179.506.924,99	177.585.400,50
Gastos Corrientes	72.679.981,14	56.533.651,79
% Autosuficiencia Operacional	246,98%	314,12%

Comentario:

La Muy Ilustre Municipalidad de Guayaquil es económicamente auto suficiente. El índice se sitúa entre 2 y 3 lo que es considerado superior. Cabe señalar que por cada dólar de gasto corriente la entidad para el año 2013 ha contado con \$2.46 de ingresos propios.

3.3. DEPENDENCIA FINANCIERA DE LAS TRANSFERENCIAS CORRIENTES:

Transf. Corrientes

Dependencia Financiera =

Ingresos Totales

Detalle	2013	2012
Transferencias Corrientes	-	-
Ingresos Totales	685.121.902,11	579.013.362,30
% Dependencia Financiera	0,00%	0,00%

Comentario:

Las Transferencias Corrientes representaron el 0% del Total de Ingresos percibidos por la Muy Ilustre Municipalidad de Guayaquil en el 2013. Estos valores son considerados como una contribución no significativa para el Superávit Operacional Corriente.

3.4. DEPENDENCIA FINANCIERA DE LAS TRANSFERENCIAS DE CAPITAL:

$$\text{Dependencia Financiera} = \frac{\text{Transf. De Capital}}{\text{Ingresos Totales}}$$

Detalle	2013	2012
Transferencias de Capital	263.308.560,04	231.888.896,71
Ingresos Totales	685.121.902,11	579.013.362,30
% Dependencia Financiera	38,43%	40,05%

Comentario:

Las Transferencias de Capital representaron el 38,43% del total de Ingresos percibidos por la Muy Ilustre Municipalidad de Guayaquil en el año 2013; mientras que para el 2012, las transferencias de capital representaron el 40,05%.

3.5. DEPENDENCIA FINANCIERA GLOBAL:

Detalle	2013	2012
Ingresos Propios	179.506.924,99	177.585.400,50
Ingresos Totales	685.121.902,11	579.013.362,30
% de los Recursos Propios	26,20%	30,67%

Comentario:

Los ingresos propios de la Muy Ilustre Municipalidad de Guayaquil, representaron en el 2013 el 26,20% del total de Ingresos Totales percibidos por la Municipalidad. Para el año 2012, los Ingresos Propios percibidos por la Municipalidad representaron el 30,67% de los Ingresos Totales. Existe una disminución en el ratio de 4.47 puntos porcentuales, por efecto de la distribución del PGE a favor de los GAD's.

3.6. CONTRIBUCION DE LOS INGRESOS CORRIENTES AL TOTAL DE INGRESOS:

Detalle	2013	2012
Ingresos Corrientes	162.872.521,70	151.771.457,88
Ingresos Totales	685.121.902,11	579.013.362,30
% Contribución de Ingresos Corrientes	23,77%	26,21%

Comentario:

La contribución de los Ingresos Corrientes respecto de los Ingresos Totales, disminuyó con respecto al año anterior en 2.44 puntos porcentuales.

3.7. CONTRIBUCION DE LOS INGRESOS DE CAPITAL AL TOTAL DE INGRESOS:

Detalle	2013	2012
Ingresos de Capital	279.942.963,38	257.702.839,33
Ingresos Totales	685.121.902,11	579.013.362,30
% Contribución de Ingresos de Capital	38,43%	44,51%

Comentario:

Los Ingresos de Capital disminuyeron con respecto al año anterior en 6.08 puntos. Para el ejercicio económico del 2013, los Ingresos de Capital representaron el 38,43% de los Ingresos Totales percibidos por la Municipalidad, por efecto de la distribución del PGE a favor de los GAD's.

3.8. CONTRIBUCION DE LOS INGRESOS DE FINANCIAMIENTO AL TOTAL DE INGRESOS:

Detalle	2013	2012
Ingresos de Financiamiento	242.306.417,08	169.539.065,09
Ingresos Totales	685.121.902,11	579.013.362,30
% Contribución de Ingresos de Financiamiento	35,37%	29,28%

Comentario:

Para el ejercicio económico del 2013, los Ingresos por Financiamiento representaron el 35,37% de los Ingresos Totales percibidos por la Municipalidad de Guayaquil. Por otro lado, en el 2012, los Ingresos por Financiamiento representaron el 29,28% de los Ingresos Totales.

El Ingreso por Financiamiento se aumentó en 6.09 puntos porcentuales con respecto al año anterior, a la vez que los Ingresos Totales se incrementaron en 15%.

3.10. COMPOSICIÓN

Ingresos	2013	2012
Corrientes	23,77%	26,21%
De Capital	40,86%	44,51%
De Financiamiento	35,37%	29,28%
% Total de Ingresos	100,00%	100,00%
(-) Ingresos Propios	26,20%	30,67%
(-) Ingresos de Financiamiento	35,37%	29,28%
% Dependencia del Presupuesto General del Estado	38,43%	40,05%

Comentario:

La dependencia financiera del Presupuesto General del Estado disminuyó del 40,05% al 38,43% en el 2013. La razón principal se da por un aumento en los Ingresos de Financiamiento de la Muy Ilustre Municipalidad de Guayaquil para el ejercicio económico del 2013.

3.11. ANÁLISIS DE LA COMPOSICIÓN DE LOS ACTIVOS FIJOS EN US.\$

Cuenta	Saldo al 31/12/2013	Saldo al 31/12/2012	Aumento Disminución
Administrativos:			
Mobiliario	5.700.640,62	5.719.348,02	-18.707,40
Maquinarias y Equipos	53.137.961,30	50.665.717,08	2.472.244,22
Vehículos	24.897.975,40	21.510.321,27	3.387.654,13
Herramientas	103.850,12	103.347,42	502,70
Equipos, Sistemas y Paquetes Informáticos	11.892.449,04	12.348.206,32	-455.757,28
Bienes artísticos y culturales	6.240.532,19	5.898.112,44	342.419,75
Libros y Colecciones	3.398.824,47	3.349.213,99	49.610,48
Pertrechos para la defensa y seguridad pública	353.481,92	400.609,73	-47.127,81
Terrenos	296.033.121,08	295.297.915,40	735.205,68
Edificios, Locales y Residencias	409.693.630,72	409.305.650,16	387.980,56
Depreciación Acumulada	-118.194.030,32	-105.575.455,06	-12.618.575,26
Valor Actual del Activo Fijo	693.258.436,54	699.022.986,77	-5.764.550,23

Comentario:

Los activos fijos no se han incrementado con respecto al año 2012. La mayor incidencia en el incremento de los activos fijos, se debió a la cuenta Vehículos que se incrementó en un 13,61%; así mismo la Depreciación Acumulada también presentó un incremento respecto al año anterior.


 Jefe de ...
 M. I. Municipalidad de Guayaquil

INDICES FINANCIEROS DE GESTION

Liquidez y Solvencia

Activo Corriente

Liquidez =

Pasivo Corriente

Detalle	2013	2012
Activos Corrientes	232.229.868,53	200.847.896,87
Pasivos Corrientes	46.621.557,57	40.949.978,98
Porcentaje de liquidez	498,12%	490,47%

La liquidez de la Muy Ilustre Municipalidad de Guayaquil se incrementó en aproximadamente 7.65 puntos porcentuales, debido en gran parte al incremento de los Activos Corrientes en el año 2013.

Capital de Trabajo = Activo Corriente - Pasivo Corriente

Detalle	2013	2012
Activos Corrientes	232.229.868,53	200.847.896,87
Pasivos Corrientes	46.621.557,57	40.949.978,98
Capital Neto de Trabajo	185.608.310,96	159.897.917,89

Comentario:

El Capital de Trabajo al 31 de diciembre del 2013 fue de \$185,608,310.96, lo cual demuestra la solidez financiera de la Entidad, pues el Activo Corriente equivale a casi 5 veces el Pasivo Corriente. El Capital de Trabajo se incrementó en aproximadamente 14% con respecto al año 2012.

[Handwritten signature]
 Jefe de Oficina
 M. I. M. G. O. de Guayaquil

OTROS INDICADORES PRESUPUESTARIOS

Requerimientos	Indicador	Es favorable	Cálculo	Comentario
Eficiencia de ejecución presupuestaria de ingresos	$(\text{Valor ejecutado de ingresos} / \text{valor presupuestado}) \times 100$	$= > 45\%$	99,94%	La ejecución presupuestaria de los ingresos ha sido eficiente dentro del período de estudio
Dependencia Financiera	$(\text{Ingresos} \times \text{transferencia} / \text{ingresos totales}) \times 100$	$< 10\%$	38%	La M.I Municipalidad de Guayaquil NO es financieramente dependiente
SUPERAVIT / DEFICIT Corriente	$(\text{Ingreso corriente} / \text{Gasto corriente}) - 1$	% positivo	124%	Como el Superavit corriente es positivo, se infiere que los ingresos corrientes cubren los gastos corrientes generados en el período de estudio
Ahorro corriente	Ingreso corriente - Gasto corriente	positivo	90.192.540,56	Se concluye que en el período de estudio existe un ahorro corriente
Autosuficiencia	Ingresos Propios / Gastos Corriente	$= > 1$	2,47	Como el valor es mayor a 1, se concluye que la M.I Municipalidad de Guayaquil es autosuficiente
Eficiencia de ejecución presupuestaria de gastos corrientes	$(\text{Valor ejecutado gastos corriente} / \text{valor presupuestado RUBRO}) \times 100$	$= > 45\%$	107%	La ejecución presupuestaria de los gastos corrientes ha sido eficiente dentro del período de estudio
Autofinanciamiento del servicio	$(\text{Gastos en personal} / \text{ingresos propios}) \times 100$	$= < 50\%$	18%	La entidad ha autofinanciado los gastos por personal

DIRECCIÓN DE LOS SERVICIOS FINANCIEROS Y PRESUPUESTARIOS
 DIRECCIÓN DE LOS SERVICIOS FINANCIEROS Y PRESUPUESTARIOS

M. I. MUNICIPALIDAD DE GUAYAQUIL
 Dirección Financiera - Presupuesto

**RELACION DE LOS GASTOS CORRIENTES / LOS INGRESOS NETOS ANUALES
 PROMEDIO DE LOS ULTIMOS CINCO AÑOS**

	2013	2012	2011	2010	2009
PROMEDIO 5 ULTIMOS AÑOS					
TOTAL INGRESOS SIN FINANCIAMIENTO	442.815.485,08	409.474.297,21	387.235.059,14	315.590.684,01	282.984.821,82
TOTAL GASTOS CORRIENTES	72.679.981,14	56.533.651,79	63.378.254,87	122.895.906,85	114.467.221,28
VECES QUE LOS INGRESOS SOLVENTA LOS GTOS. CTES.	6,09	7,24	6,11	2,57	2,47
PORCENTAJE DEL GTO. CTE. / INGRESOS NETOS	16,41%	13,81%	16,37%	38,94%	40,45%

M. I. MUNICIPALIDAD DE GUAYAQUIL
 Dirección Financiera - Presupuesto

RELACION DE LA CUENTA CORRIENTE, INVERSIÓN - CAPITAL Y FINANCIAMIENTO ANUAL

	2013	2012	2011	2010	2009
PROMEDIO 5 ULTIMOS AÑOS					
1.- RESULTADO ECONÓMICO (Ingresos corrientes - Gastos corrientes)	90.192.540,56	95.237.806,09	89.625.014,95	35.606.414,86	36.816.583,45
2.- RESULTADO FINANCIERO (Superavit Corriente + Superavit de Capital e Inversión)	-29.668.955,50	11.322.654,11	17.224.673,54	72.738.415,18	-21.557.510,22
3.- RESULTADO DE FINANCIAMIENTO SUPERAVIT PRESUPUESTARIO (Ingresos Totales MENOS Gastos Totales)	200.227.854,33	145.019.129,01	78.337.315,62	21.511.249,10	46.889.950,54
SUPERAVIT PRESUPUESTARIO (Ingresos Totales MENOS Gastos Totales)	170.558.898,83	156.341.783,12	95.561.989,16	94.249.664,28	25.332.440,32
IGUAL A LA SUMA DE (RESULTADO 2 + 3)	170.558.898,83	156.341.783,12	95.561.989,16	94.249.664,28	25.332.440,32
	0,00	0,00	0,00	0,00	0,00

Juan Ocampo Córdova
Jefe de Presupuesto
 M. I. MUNICIPALIDAD DE GUAYAQUIL CUMPLE LA REGLA diferencia = a CERO

M. I. MUNICIPALIDAD DE GUAYAQUIL
 Dirección Financiera - Presupuesto

INDICADORES Y SALDO DE LA DEUDA PUBLICA AL CIERRE ANUAL

DEUDA PUBLICA	AÑOS					
	2013	2012	2011	2010	2009	2008
a) INDICADOR DE ENDEUDAMIENTO (DEUDA TOTAL / INGRESOS TOTALES)	27,63%	28,73%	19,72%	25,47%	29,18%	29,42%
Deuda Total	176.992.763,33	151.394.994,52	93.611.469,17	92.679.482,26	103.375.530,22	120.894.687,12
Ingresos Totales (sin Financiamiento)	640.471.751,64	526.883.509,37	474.691.735,97	363.906.240,49	354.238.853,44	410.952.006,38
b) INDICADOR DEL SERVICIO DE LA DEUDA [(PAGO DE CAPITAL + INTERESES) / INGRESO TOTAL]	6,94%	5,24%	7,74%	10,65%	11,67%	9,25%
PAGO DEL SERVICIO DE LA DEUDA EN EL AÑO	44.456.294,27	27.591.440,62	36.719.945,96	38.739.916,59	41.326.488,96	38.023.631,06
Amortización de la Deuda	42.078.562,70	24.519.936,08	33.752.987,90	34.531.807,38	36.064.081,08	32.119.597,81
Intereses de la deuda	2.377.731,57	3.071.504,54	2.966.958,06	4.208.109,21	5.262.407,88	5.904.033,25
SALDO DE LA DEUDA	176.992.763,33	151.394.994,52	93.611.469,17	92.679.482,26	103.375.530,22	120.894.687,12
Deuda Flotante	30.505.876,18	36.914.181,08	19.396.463,38	19.382.393,18	15.555.730,40	27.773.243,83
Deuda Pública	146.486.787,15	114.480.813,44	73.615.005,79	73.317.089,08	87.819.799,82	93.121.443,29
Títulos y Valores	0,00	8.750.000,00	17.500.000,00	26.250.000,00	29.355.000,00	24.600.000,00
Deuda Interna	0,00	0,00	0,00	0,00	0,00	2.220.057,87
Deuda Externa	143.263.114,23	102.835.075,43	54.741.020,42	45.273.263,62	54.356.633,46	61.872.503,30
Financieros	3.223.672,92	2.895.738,01	1.373.985,37	1.793.825,46	4.108.166,36	4.428.882,12

[Firma]
Julio Ocampo Córdova
 Jefe de Presupuesto
 M. I. MUNICIPALIDAD DE GUAYAQUIL

ANEXO 2

REFORMA PRESUPUESTARIA FINAL

al Cierre del Ejercicio Económico del año 2013.

Presupuesto Inicial Aprobado	US \$ 604'128.000,00
Reforma Aprobada (Incremento)	<u>US \$ 37'817.000,00</u>
Presupuesto Codificado	US \$ 641'945.000,00
Reforma Final al cierre año 2013	<u>US \$ 43'576.000,00</u>
<u>Presupuesto Codificado Final</u>	<u>US \$ 685'521.000,00</u>

M.I. MUNICIPALIDAD DE GUAYAQUIL

DIRECCION FINANCIERA

DEPARTAMENTO DE PRESUPUESTO

CONTROL PRESUPUESTARIO

HOJA DE RESUMEN DE INGRESOS EN DOLARES

25/03/2014 11:16

1

Partida No.	Concepto	Presupuesto	Primera	Segunda	Tercera	Presupuesto
		Inicial	Reforma	Reforma	Reforma	Final
		1	2	3	4	5=1+2+3+4
110102	A lo Utilidad por lo Venta de Predias Urba	\$ 2.000.000,00	-\$ 500.000,00	-\$ 251.500,00	\$ 0,00	1.248.500,00
110201	A los Predios Urbanos	\$ 12.600.000,00	\$ 400.000,00	\$ 3.276.500,00	\$ 0,00	16.276.500,00
110202	Predial Rústico	\$ 600.000,00	-\$ 100.000,00	\$ 960.000,00	\$ 0,00	1.460.000,00
110203	A la Inscripción en el Registro de la Propie	\$ 500,00	\$ 300,00	\$ 0,00	\$ 0,00	800,00
110205	De Vehiculos Motorizadas de Transporte 1	\$ 3.100.000,00	\$ 1.100.000,00	\$ 256.500,00	\$ 0,00	4.456.500,00
110206	De Alcabalas	\$ 5.000.000,00	\$ 2.800.000,00	\$ 540.500,00	\$ 0,00	8.340.500,00
110207	A los Activos Totales	\$ 18.000.000,00	\$ 2.000.000,00	\$ 237.000,00	\$ 0,00	20.237.000,00
110312	A los Espectaculos Publicos	\$ 1.600.000,00	\$ 220.000,00	\$ 41.500,00	\$ 0,00	1.861.500,00
110704	Potente de Comerciantes	\$ 8.507.000,00	\$ 2.800.000,00	\$ 477.000,00	\$ 0,00	11.784.000,00
110710	De Loteria y Juegos de Azar	\$ 5.000,00	-\$ 1.000,00	\$ 0,00	\$ 0,00	4.000,00
130102	Acceso a Lugares Publicos	\$ 900.000,00	-\$ 635.000,00	\$ 911.000,00	\$ 0,00	1.176.000,00
130103	Ocupacion de Lugares Publicos	\$ 2.170.000,00	\$ 1.200.000,00	\$ 50.000,00	\$ 0,00	3.420.000,00
130107	Venta de Bases	\$ 40.000,00	\$ 77.000,00	-\$ 1.500,00	\$ 0,00	115.500,00
130110	Control y Vigilancia Municipal	\$ 0,00	\$ 415.000,00	\$ 50.500,00	\$ 0,00	465.500,00
130111	Inscripciones, Registros y Matriculas	\$ 5.000,00	\$ 12.000,00	-\$ 1.000,00	\$ 0,00	16.000,00
130112	Permisos, Licencias y Patentes	\$ 4.320.000,00	\$ 1.320.000,00	\$ 210.500,00	\$ 0,00	5.850.500,00
130114	Servicio de Camales	\$ 1.750.000,00	\$ 1.090.000,00	\$ 139.000,00	\$ 0,00	2.979.000,00
130115	Fiscalización de Obras	\$ 300.000,00	\$ 10.000,00	\$ 39.000,00	\$ 0,00	349.000,00
130116	Recolección de Basura	\$ 33.000.000,00	\$ 0,00	-\$ 201.000,00	\$ 0,00	32.799.000,00
130118	Aprobación de Planos e Inspección de C	\$ 850.000,00	\$ 300.000,00	\$ 36.000,00	\$ 0,00	1.186.000,00
130199	Otras Tasas	\$ 1.567.000,00	-\$ 467.000,00	-\$ 88.000,00	\$ 0,00	1.012.000,00
130307	Superficiales Mineros	\$ 250.000,00	-\$ 50.000,00	-\$ 12.000,00	\$ 0,00	188.000,00
130313	Concesiones en el Sector Electrico	\$ 4.000.000,00	-\$ 4.000.000,00	\$ 0,00	\$ 0,00	0,00
130406	Apertura, Pavimentacion, Ensanche y Co	\$ 13.000.000,00	\$ 1.200.000,00	\$ 4.346.000,00	\$ 0,00	18.546.000,00
130413	Obras de Regeneración Urbana	\$ 1.850.000,00	-\$ 300.000,00	\$ 403.000,00	\$ 0,00	1.953.000,00
170101	Intereses por Depósitos a Plazo	\$ 10.000,00	-\$ 9.000,00	\$ 0,00	\$ 0,00	1.117.000,00
170102	Interese y Comisiones	\$ 0,00	\$ 0,00	\$ 1.117.000,00	\$ 0,00	1.117.000,00
170201	Terrenos	\$ 1.500.000,00	-\$ 1.100.000,00	-\$ 66.500,00	\$ 0,00	333.500,00
170202	Edificios, Locales y Residencias	\$ 2.680.000,00	\$ 1.200.000,00	-\$ 568.000,00	\$ 0,00	3.312.000,00
170299	Otros Arrendamientos	\$ 95.500,00	\$ 70.000,00	-\$ 4.000,00	\$ 0,00	161.500,00
170301	Tributaria	\$ 2.205.000,00	\$ 1.550.000,00	\$ 166.000,00	\$ 0,00	3.921.000,00
170399	Otros Intereses por Mora	\$ 0,00	\$ 149,21	\$ 0,00	\$ 0,00	149,21
170401	Tributarios	\$ 300.000,00	\$ 310.000,00	\$ 22.000,00	\$ 0,00	632.000,00
170402	Multa por Infracción de Ordenanzas	\$ 965.000,00	\$ 473.981,35	-\$ 23.000,00	\$ 0,00	1.415.981,35
170404	Incumplimiento de Contratos	\$ 0,00	\$ 1.350.000,00	\$ 273.000,00	\$ 0,00	1.623.000,00
190101	Ejecucion de Garantias	\$ 0,00	\$ 151.798,91	\$ 0,00	\$ 0,00	151.798,91
190299	Otros Indemnizaciones	\$ 0,00	\$ 118.000,00	\$ 4.000,00	\$ 0,00	122.000,00
190499	Otros No especificados	\$ 815.000,00	\$ 12.350.000,00	\$ 1.230.200,00	\$ 0,00	14.395.200,00
240109	Libros y Colecciones	\$ 10.000,00	-\$ 5.000,00	\$ 0,00	\$ 0,00	5.000,00
240201	Terrenos	\$ 7.264.000,00	\$ 1.300.000,00	\$ 1.161.000,00	\$ 0,00	9.725.000,00
240202	Edificios, Locales y Residencias	\$ 5.800.000,00	-\$ 1.500.000,00	\$ 239.000,00	\$ 0,00	4.539.000,00
270207	Sector Privado	\$ 1.900.000,00	\$ 400.000,00	\$ 870.000,00	\$ 0,00	2.370.000,00
270211	Servidores Publicos	\$ 0,00	\$ 217,14	\$ 0,00	\$ 0,00	217,14
280102	De Entidades Descentralizadas y Autonor	\$ 0,00	\$ 854.144,14	\$ 74.000,00	\$ 0,00	928.144,14
280103	De Empresas Publicas	\$ 0,00	\$ 33.588,42	\$ 0,00	\$ 0,00	33.588,42
280616	Del Fondo de Descentralizacion a Munici	\$ 239.510.000,00	\$ 22.837.474,26	\$ 0,03	\$ 0,00	262.347.474,29
360198	Otros Títulos	\$ 0,00	\$ 0,00	\$ 0,00	\$ 0,00	0,00
360203	Del Sector Privado no Financiero	\$ 20.000.000,00	-\$ 20.000.000,00	\$ 0,00	\$ 0,00	0,00
360301	Prestamos C.A.F. - IX - Sectores Populares	\$ 82.659.000,00	-\$ 29.659.000,00	-\$ 8.000.000,00	\$ 0,00	45.000.000,00
370102	De Fondos de Autogestión	\$ 78.000.000,00	\$ 21.115.718,59	\$ 0,00	\$ 0,00	99.115.718,59
380101	De Cuentos por Cobrar	\$ 15.000.000,00	\$ 31.500.000,00	\$ 35.719.499,97	\$ 0,00	82.219.499,97
380102	De Anticipos de Fondos por Devengar de	\$ 0,00	\$ 2.764.829,99	-\$ 2.764.829,99	\$ 0,00	0,00
380103	De Anticipos de Fondos por devengar de	\$ 0,00	\$ 8.118.797,99	-\$ 8.118.797,99	\$ 0,00	0,00
380105	Anticipos por Devengar de ejercicios anti	\$ 0,00	\$ 5.500.000,00	-\$ 5.500.000,00	\$ 0,00	0,00
380107	De Anticipos por Devengar de Bienes y St	\$ 0,00	\$ 0,00	\$ 8.207.629,99	\$ 0,00	8.207.629,99
380108	De Anticipos por Devengar de Ejercicios /	\$ 30.000.000,00	-\$ 30.000.000,00	\$ 8.118.797,99	\$ 0,00	8.118.797,99
TOTAL DEL PRESUPUESTO		\$ 604.128.000,00	\$ 37.817.000,00	\$ 43.576.000,00	\$ 0,00	\$ 685.521.000,00

M.I. MUNICIPALIDAD DE GUAYAQUIL
DIRECCION FINANCIERA
DEPARTAMENTO DE PRESUPUESTO

**DETALLE DE INGRESOS
PRIMERA REFORMA PRESUPUESTARIA**

25/03/201411:17

1


Partida No.	Concepto	Presupuesto Inicial 1	Suplemento Credito 2	Reducción Credito 3	Presupuesto Final 4=1+2-3
110102	A la Utilidad por la Venta de Predios Urb	\$ 2.000.000,00	\$ 0,00	\$ 751.500,00	\$ 1.248.500,00
110201	A los Predios Urbanos	\$ 12.600.000,00	\$ 3.676.500,00	\$ 0,00	\$ 16.276.500,00
110202	Predial Rústico	\$ 600.000,00	\$ 860.000,00	\$ 0,00	\$ 1.460.000,00
110203	A la Inscripción en el Registro de la Propi	\$ 500,00	\$ 300,00	\$ 0,00	\$ 800,00
110205	De Vehiculos Motorizados de Transporte	\$ 3.100.000,00	\$ 1.356.500,00	\$ 0,00	\$ 4.456.500,00
110206	De Alcabalas	\$ 5.000.000,00	\$ 3.340.500,00	\$ 0,00	\$ 8.340.500,00
110207	A los Activos Totales	\$ 18.000.000,00	\$ 2.237.000,00	\$ 0,00	\$ 20.237.000,00
110312	A los Espectaculos Publicos	\$ 1.600.000,00	\$ 261.500,00	\$ 0,00	\$ 1.861.500,00
110704	Patente de Comerciantes	\$ 8.507.000,00	\$ 3.277.000,00	\$ 0,00	\$ 11.784.000,00
110710	De Loterío y Juegos de Azar	\$ 5.000,00	\$ 0,00	\$ 1.000,00	\$ 4.000,00
130102	Acceso a Lugares Publicos	\$ 900.000,00	\$ 276.000,00		\$ 1.176.000,00
130103	Ocupacion de Lugares Publicas	\$ 2.170.000,00	\$ 1.250.000,00	\$ 0,00	\$ 3.420.000,00
130107	Venta de Bases	\$ 40.000,00	\$ 75.500,00	\$ 0,00	\$ 115.500,00
130110	Control y Vigilancia Municipal	\$ 0,00	\$ 465.500,00	\$ 0,00	\$ 465.500,00
130111	Inscripciones, Regitras y Matriculas	\$ 5.000,00	\$ 11.000,00	\$ 0,00	\$ 16.000,00
130112	Permisos, Licencias y Patentes	\$ 4.320.000,00	\$ 1.530.500,00	\$ 0,00	\$ 5.850.500,00
130114	Servicio de Camales	\$ 1.750.000,00	\$ 1.229.000,00	\$ 0,00	\$ 2.979.000,00
130115	Fiscolización de Obras	\$ 300.000,00	\$ 49.000,00	\$ 0,00	\$ 349.000,00
130116	Recolección de Basura	\$ 33.000.000,00	\$ 0,00	\$ 201.000,00	\$ 32.799.000,00
130118	Aprobación de Planos e Inspección de C	\$ 850.000,00	\$ 336.000,00	\$ 0,00	\$ 1.186.000,00
130199	Otras Tasas	\$ 1.567.000,00	\$ 0,00	\$ 555.000,00	\$ 1.012.000,00
130307	Superficiaarios Mineros	\$ 250.000,00	\$ 0,00	\$ 62.000,00	\$ 188.000,00
130313	Concesiones en el Sector Electrica	\$ 4.000.000,00	\$ 0,00	\$ 4.000.000,00	\$ 0,00
130406	Apertura, Pavimentacion, Ensanche y Cc	\$ 13.000.000,00	\$ 5.546.000,00	\$ 0,00	\$ 18.546.000,00
130413	Obras de Regeneración Urbana	\$ 1.850.000,00	\$ 103.000,00	\$ 0,00	\$ 1.953.000,00
170101	Intereses por Depósitos a Plazo	\$ 10.000,00	\$ 0,00	\$ 9.000,00	\$ 1.000,00
170102	Interese y Comisiones	\$ 0,00	\$ 1.117.000,00	\$ 0,00	\$ 1.117.000,00
170201	Terrenos	\$ 1.500.000,00	\$ 0,00	\$ 1.166.500,00	\$ 333.500,00
170202	Edificios, Locales y Residencias	\$ 2.680.000,00	\$ 632.000,00	\$ 0,00	\$ 3.312.000,00
170299	Otras Arrendamientos	\$ 95.500,00	\$ 66.000,00	\$ 0,00	\$ 161.500,00
170301	Trubitorio	\$ 2.205.000,00	\$ 1.716.000,00	\$ 0,00	\$ 3.921.000,00
170399	Otros Intereses por Mara	\$ 0,00	\$ 149,21	\$ 0,00	\$ 149,21
170401	Tributarias	\$ 300.000,00	\$ 332.000,00	\$ 0,00	\$ 632.000,00
170402	Multa por Infracción de Ordenanzas	\$ 965.000,00	\$ 450.981,35	\$ 0,00	\$ 1.415.981,35
170404	Incumplimiento de Contratas	\$ 0,00	\$ 1.623.000,00	\$ 0,00	\$ 1.623.000,00
190101	Ejecucion de Garantias	\$ 0,00	\$ 151.798,91	\$ 0,00	\$ 151.798,91
190299	Otras Indemnizaciones	\$ 0,00	\$ 122.000,00	\$ 0,00	\$ 122.000,00
190499	Otras No especificados	\$ 815.000,00	\$ 13.580.200,00	\$ 0,00	\$ 14.395.200,00
240109	Libros y Colecciones	\$ 10.000,00	\$ 0,00	\$ 5.000,00	\$ 5.000,00
240201	Terrenos	\$ 7.264.000,00	\$ 2.461.000,00	\$ 0,00	\$ 9.725.000,00
240202	Edificios, Locales y Residencias	\$ 5.800.000,00	\$ 0,00	\$ 1.261.000,00	\$ 4.539.000,00
270207	Sector Privado	\$ 1.900.000,00	\$ 470.000,00	\$ 0,00	\$ 2.370.000,00
270211	Servidores Publicos	\$ 0,00	\$ 217,14	\$ 0,00	\$ 217,14
280102	De Entidades Descentralizadas y Autano	\$ 0,00	\$ 928.144,14	\$ 0,00	\$ 928.144,14
280103	De Empresas Publicas	\$ 0,00	\$ 33.588,42	\$ 0,00	\$ 33.588,42
280616	Del Fondo de Descentralizacion a Munic	\$ 239.510.000,00	\$ 22.837.474,29	\$ 0,00	\$ 262.347.474,29
360198	Otros Titulos	\$ 0,00	\$ 0,00	\$ 0,00	\$ 0,00
360203	Del Sector Privado no Financiero	\$ 20.000.000,00	\$ 0,00	\$ 20.000.000,00	\$ 0,00
360301	De Organismos Multilaterales	\$ 82.659.000,00	\$ 0,00	\$ 37.659.000,00	\$ 45.000.000,00
370102	De Fondos de Autogestión	\$ 78.000.000,00	\$ 21.115.718,59	\$ 0,00	\$ 99.115.718,59
380101	De Cuentas por Cobrar	\$ 15.000.000,00	\$ 67.219.499,97	\$ 0,00	\$ 82.219.499,97
380102	De Anticipos de Fondos par Devengar di	\$ 0,00	\$ 0,00	\$ 0,00	\$ 0,00
380103	De Anticipos de Fondas por devengar di	\$ 0,00	\$ 0,00	\$ 0,00	\$ 0,00
380105	Anticipos par Devengar de ejercicios an	\$ 0,00	\$ 0,00	\$ 0,00	\$ 0,00
380107	De Anticipos par Devengar de Bienes y S	\$ 0,00	\$ 8.207.629,99	\$ 0,00	\$ 8.207.629,99
380108	De Anticipos par Devengar de Ejercicias	\$ 30.000.000,00	\$ 0,00	\$ 21.881.202,01	\$ 8.118.797,99
TOTAL DEL PRESUPUESTO		\$ 604.128.000,00	\$ 168.945.202,01	\$ 87.552.202,01	\$ 685.521.000,00

M.I. MUNICIPALIDAD DE GUAYAQUIL
DIRECCION FINANCIERA
DEPARTAMENTO DE PRESUPUESTO

HOJA DE DETALLE DE EGRESOS POR FUNCION Y PROGRAMAS
(EN DOLARES)

25/03/2014 11:08

PROGRAMA	CONCEPTO	Presupuesto Codificado	Suplemento de Crédito	Reducción de Crédito	Traspaso de Crédito		Presupuesto Final
					Incremento	Reducción	
FUNCION 1 SERVICIOS GENERALES							
11	FINANZAS Y ADMIISTRACION	\$ 136.142.303,20	\$ 30.717.489,27	\$ 2.025.058,63	\$ 3.300.000,00	\$ 11.260.000,00	\$ 156.874.733,84
12	SUPERVISION Y CONTROL	\$ 9.695.132,34	\$ 3.180,00	\$ 0,00	\$ 7.000,00	\$ 7.000,00	\$ 9.698.312,34
SUBTOTAL:		\$ 145.837.435,54	\$ 30.720.669,27	\$ 2.025.058,63	\$ 3.307.000,00	\$ 11.267.000,00	\$ 166.573.046,18
FUNCION 2 SERVICIOS SOCIALES							
23	DESAROLLO EDUCACIONAL	\$ 35.205.960,89	\$ 4.167.000,00	\$ 3.206.200,00	\$ 4.415.200,00	\$ 3.141.300,00	\$ 37.440.660,89
24	SALUD PUBLICA E HIGIENE	\$ 16.357.299,75	\$ 211.000,00	\$ 0,00	\$ 10.000,00	\$ 283.900,00	\$ 16.294.399,75
SUBTOTAL:		\$ 51.563.260,64	\$ 4.378.000,00	\$ 3.206.200,00	\$ 4.425.200,00	\$ 3.425.200,00	\$ 53.735.060,64
FUNCION 3 SERVICIOS COMUNALES							
35	SERVICIOS Y OBRAS PUBLICAS	\$ 444.544.303,82	\$ 20.052.689,36	\$ 6.344.100,00	\$ 12.966.200,00	\$ 6.006.200,00	\$ 465.212.893,18
SUBTOTAL:		\$ 444.544.303,82	\$ 20.052.689,36	\$ 6.344.100,00	\$ 12.966.200,00	\$ 6.006.200,00	\$ 465.212.893,18
TOTAL...		\$ 641.945.000,00	\$ 55.151.358,63	\$ 31.575.358,63	\$ 20.698.400,00	\$ 20.698.400,00	\$ 685.521.000,00


Jefe de Presupuestos
M. I. MUNICIPALIDAD DE GUAYAQUIL

M.I. MUNICIPALIDAD DE GUAYAQUIL
DIRECCION FINANCIERA
DEPARTAMENTO DE PRESUPUESTO

HOJA DE RESUMEN DE EGRESO POR FUNCION Y PROGRAMA
(EN DOLARES)

25/03/2014 11:05

PROGRAMA	CONCEPTO	Presupuesto Inicial (1)	Primera Reforma (2)	Segunda Reforma (3)	Tercera Reforma (4)	Presupuesto Final (5=1+2+3+4)
FUNCION 1 SERVICIOS GENERALES						
11	FINANZAS Y ADMINISTRACION	\$ 113.231.186,55	\$ 22.911.116,65	\$ 28.692.430,64	\$ 0,00	\$ 164.834.733,84
12	SUPERVISION Y CONTROL	\$ 9.687.582,34	\$ 7.550,00	\$ 3.180,00	\$ 0,00	\$ 9.698.312,34
SUBTOTAL:		\$ 122.918.768,89	\$ 22.918.666,65	\$ 28.695.610,64	\$ 0,00	\$ 174.533.046,18
FUNCION 2 SERVICIOS SOCIALES						
23	DESAROLLO EDUCACIONAL	\$ 33.970.960,89	\$ 1.235.000,00	\$ 960.800,00	\$ 0,00	\$ 36.166.760,89
24	SALUD PUBLICA E HIGIENE	\$ 14.129.799,75	\$ 2.227.500,00	\$ 211.000,00	\$ 0,00	\$ 16.568.299,75
SUBTOTAL:		\$ 48.100.760,64	\$ 3.462.500,00	\$ 1.171.800,00	\$ 0,00	\$ 52.735.060,64
FUNCION 3 SERVICIOS COMUNALES						
35	SERVICIOS Y OBRAS PUBLICAS	\$ 433.108.470,47	\$ 11.435.833,35	\$ 13.708.589,36	\$ 0,00	\$ 458.252.893,18
SUBTOTAL:		\$ 433.108.470,47	\$ 11.435.833,35	\$ 13.708.589,36	\$ 0,00	\$ 458.252.893,18
TOTAL...		\$ 604.128.000,00	\$ 37.817.000,00	\$ 43.576.000,00	\$ 0,00	\$ 685.521.000,00

[Handwritten Signature]
Julio César Rodríguez
Jefe de Oficina
M.I. MUNICIPALIDAD DE GUAYAQUIL

M.I. MUNICIPALIDAD DE GUAYAQUIL
DIRECCION FINANCIERA
DEPARTAMENTO DE PRESUPUESTO

DETALLE DE REFORMA PRESUPUESTARIA

25/03/2014 11:14

1

Partida No.	Concepto	Presupuesto Final	Suplemento Crédito	Reducción Crédito	Traspaso de Credito		Presupuesto Final
					Incremento	Reduccion	
FUNCION	SERVICIOS GENERALES						
PROGRAMA	FINANZAS Y ADMINISTRACION						
510105	REMUNERACIONES UNIFICADAS	\$ 9.674.876,16	\$ 0,00	\$ 0,00	\$ 0,00	\$ 0,00	\$ 9.674.876,16
510203	DECIMOTERCER SUELDO	\$ 958.182,54	\$ 0,00	\$ 0,00	\$ 0,00	\$ 0,00	\$ 958.182,54
510204	DECIMOCUARTO SUELDO	\$ 216.980,00	\$ 0,00	\$ 0,00	\$ 0,00	\$ 0,00	\$ 216.980,00
510205	DECIMOQUINTO SUELDO	\$ 10,00	\$ 0,00	\$ 0,00	\$ 0,00	\$ 0,00	\$ 10,00
510509	HORAS EXTRAORDINARIA	\$ 775.855,23	\$ 0,00	\$ 0,00	\$ 0,00	\$ 0,00	\$ 775.855,23
510510	SERVICIOS PERSONALES	\$ 3.529.437,27	\$ 0,00	\$ 0,00	\$ 5.000,00	\$ 0,00	\$ 3.534.437,27
510512	SUBROGACION	\$ 38.720,53	\$ 0,00	\$ 0,00	\$ 0,00	\$ 0,00	\$ 38.720,53
510513	ENCARGOS	\$ 46.228,44	\$ 0,00	\$ 0,00	\$ 0,00	\$ 0,00	\$ 46.228,44
510601	APORTE PATRONAL	\$ 1.357.031,02	\$ 0,00	\$ 0,00	\$ 0,00	\$ 100.000,00	\$ 1.257.031,02
510602	FONDO DE RESERVA	\$ 933.453,66	\$ 0,00	\$ 0,00	\$ 0,00	\$ 0,00	\$ 933.453,66
510603	JUBILACION PATRONAL	\$ 420.000,00	\$ 0,00	\$ 0,00	\$ 0,00	\$ 0,00	\$ 420.000,00
510703	DESPIDO INTEMPESTIVO	\$ 110.000,00	\$ 0,00	\$ 0,00	\$ 0,00	\$ 0,00	\$ 110.000,00
510706	BENEFICIO POR JUBILACION	\$ 1.731.000,00	\$ 0,00	\$ 0,00	\$ 0,00	\$ 0,00	\$ 1.731.000,00
510707	COMPENSACION POR VACACIONES NO G	\$ 45.000,00	\$ 0,00	\$ 0,00	\$ 0,00	\$ 0,00	\$ 45.000,00
510799	OTRAS INDEMNIZACIONES LABORALES	\$ 397.000,00	\$ 9.000,00	\$ 0,00	\$ 0,00	\$ 0,00	\$ 406.000,00
530101	AGUA POTABLE	\$ 2.226.000,00	\$ 113.000,00	\$ 0,00	\$ 0,00	\$ 0,00	\$ 2.339.000,00
530104	ENERGIA ELECTRICA	\$ 2.590.000,00	\$ 0,00	\$ 0,00	\$ 0,00	\$ 0,00	\$ 2.590.000,00
530105	TELECOMUNICACIONES	\$ 189.000,00	\$ 0,00	\$ 0,00	\$ 0,00	\$ 0,00	\$ 189.000,00
530106	SERVICIO DE CORREO	\$ 200.000,00	\$ 62.000,00	\$ 0,00	\$ 0,00	\$ 0,00	\$ 262.000,00
530202	FLETES Y MANIOBRAS	\$ 1.700,00	\$ 0,00	\$ 0,00	\$ 0,00	\$ 0,00	\$ 1.700,00
530204	EDICION, IMPRESION, REPRODUCCIONES	\$ 725.000,00	\$ 119.000,00	\$ 0,00	\$ 0,00	\$ 0,00	\$ 844.000,00
530207	DIFFUSION, INFORMACION Y PUBLICIDAD	\$ 6.537.300,00	\$ 145.000,00	\$ 0,00	\$ 0,00	\$ 0,00	\$ 6.682.300,00
530209	SERVICIO DE ASEO	\$ 170.000,00	\$ 0,00	\$ 0,00	\$ 0,00	\$ 0,00	\$ 170.000,00
530230	DIGITALIZACION DE INFORMACION Y DAT	\$ 67.000,00	\$ 0,00	\$ 0,00	\$ 0,00	\$ 0,00	\$ 67.000,00
530299	OTROS SERVICIOS GENERALES	\$ 1.794.106,25	\$ 428.500,00	\$ 0,00	\$ 0,00	\$ 200.000,00	\$ 2.022.606,25
530301	PASAJES AL INTERIOR	\$ 41.000,00	\$ 0,00	\$ 0,00	\$ 0,00	\$ 0,00	\$ 41.000,00
530302	PASAJES AL EXTERIOR	\$ 45.000,00	\$ 35.000,00	\$ 0,00	\$ 0,00	\$ 0,00	\$ 80.000,00
530303	VIATICOS Y SUBSISTENCIAS EN EL INTERI	\$ 5.500,00	\$ 0,00	\$ 0,00	\$ 0,00	\$ 0,00	\$ 5.500,00
530304	VIATICOS Y SUBSISTENCIAS EN EL EXTERI	\$ 7.000,00	\$ 0,00	\$ 0,00	\$ 0,00	\$ 0,00	\$ 7.000,00
530402	EDIFICIOS, LOCALES Y RESIDENCIAS	\$ 377.000,00	\$ 0,00	\$ 0,00	\$ 0,00	\$ 0,00	\$ 377.000,00
530403	MOBILIARIOS	\$ 33.000,00	\$ 10.000,00	\$ 0,00	\$ 0,00	\$ 0,00	\$ 43.000,00
530404	MAQUINARIAS Y EQUIPOS	\$ 985.300,00	\$ 0,00	\$ 0,00	\$ 0,00	\$ 0,00	\$ 985.300,00
530405	VEHICULOS	\$ 585.029,97	\$ 140.000,00	\$ 0,00	\$ 0,00	\$ 0,00	\$ 725.029,97
530499	OTRAS INSTALACIONES, MANTENIMIEN	\$ 60.000,00	\$ 14.000,00	\$ 0,00	\$ 0,00	\$ 0,00	\$ 74.000,00
530502	EDIFICIOS, LOCALES Y RESIDENCIAS	\$ 113.500,00	\$ 2.000,00	\$ 0,00	\$ 5.000,00	\$ 0,00	\$ 120.500,00
530503	MOBILIARIO	\$ 2.500,00	\$ 2.500,00	\$ 0,00	\$ 0,00	\$ 0,00	\$ 5.000,00
530504	MAQUINARIAS Y EQUIPOS	\$ 169.455,00	\$ 5.000,00	\$ 0,00	\$ 10.000,00	\$ 0,00	\$ 184.455,00
530505	VEHICULOS	\$ 500,00	\$ 100,00	\$ 0,00	\$ 0,00	\$ 0,00	\$ 600,00
530599	OTROS ARRENDAMIENTOS	\$ 47.500,00	\$ 10.000,00	\$ 0,00	\$ 0,00	\$ 0,00	\$ 57.500,00
530601	CONSULTORIA, ASESORIA E INVESTIGACI	\$ 1.610.000,00	\$ 1.515.500,00	\$ 0,00	\$ 0,00	\$ 200.000,00	\$ 2.925.500,00
530603	SERVICIO DE CAPACITACION	\$ 435.100,00	\$ 400.000,00	\$ 0,00	\$ 0,00	\$ 0,00	\$ 835.100,00
530702	ARRENDAMIENTO Y LICENCIAS DE USO	\$ 708.000,00	\$ 0,00	\$ 0,00	\$ 0,00	\$ 0,00	\$ 708.000,00
530704	MANTENIMIENTO Y REPARACION DE EQU	\$ 238.189,88	\$ 90.000,00	\$ 0,00	\$ 0,00	\$ 0,00	\$ 328.189,88
530801	ALIMENTOS Y BEBIDAS	\$ 72.000,00	\$ 16.000,00	\$ 0,00	\$ 0,00	\$ 0,00	\$ 88.000,00
530802	VESTUARIO, LENCERIA, PRENDAS DE PRO	\$ 399.500,00	\$ 0,00	\$ 0,00	\$ 0,00	\$ 0,00	\$ 399.500,00
530803	COMBUSTIBLES Y LUBRICANTES	\$ 2.180.000,00	\$ 0,00	\$ 0,00	\$ 200.000,00	\$ 0,00	\$ 2.380.000,00
530804	MATERIALES DE OFICINA	\$ 882.330,00	\$ 0,00	\$ 0,00	\$ 0,00	\$ 0,00	\$ 882.330,00
530805	MATERIALES DE ASEO	\$ 160.000,00	\$ 0,00	\$ 0,00	\$ 0,00	\$ 0,00	\$ 160.000,00
530806	HERRAMIENTAS	\$ 800,00	\$ 0,00	\$ 0,00	\$ 0,00	\$ 0,00	\$ 800,00
530807	MATERIALES DE IMPRESION, FOTOGRAFI	\$ 25.000,00	\$ 8.000,00	\$ 0,00	\$ 0,00	\$ 0,00	\$ 33.000,00
530811	MATERIALES DE CONSTRUCCION, ELECTR	\$ 19.000,00	\$ 0,00	\$ 0,00	\$ 0,00	\$ 0,00	\$ 19.000,00
530813	REPUESTOS Y ACCESORIOS	\$ 1.299.100,00	\$ 0,00	\$ 0,00	\$ 0,00	\$ 0,00	\$ 1.299.100,00
530899	OTROS DE USO Y CONSUMO CORRIENTE	\$ 514.863,00	\$ 0,00	\$ 0,00	\$ 0,00	\$ 0,00	\$ 514.863,00
531403	MOBILIARIOS	\$ 4.400,00	\$ 500,00	\$ 0,00	\$ 0,00	\$ 0,00	\$ 4.900,00
531404	MAQUINARIAS Y EQUIPOS	\$ 10.000,00	\$ 0,00	\$ 0,00	\$ 0,00	\$ 0,00	\$ 10.000,00
531406	HERRAMIENTAS	\$ 300,00	\$ 0,00	\$ 0,00	\$ 0,00	\$ 0,00	\$ 300,00
531407	EQUIPOS, SISTEMAS Y PAQUETES INFOR	\$ 1.100,00	\$ 0,00	\$ 0,00	\$ 0,00	\$ 0,00	\$ 1.100,00
531408	BIENES ARTISTICOS Y CULTURALES	\$ 0,00	\$ 0,00	\$ 0,00	\$ 0,00	\$ 0,00	\$ 0,00
531409	LIBROS Y COLECCIONES	\$ 600,00	\$ 0,00	\$ 0,00	\$ 0,00	\$ 0,00	\$ 600,00
560199	INTERESES OTROS TITULOS Y VALORES	\$ 715.750,00	\$ 65.000,00	\$ 0,00	\$ 400.000,00	\$ 0,00	\$ 1.180.750,00
560301	A ORGANISMOS MULTILATERALES	\$ 2.026.041,43	\$ 0,00	\$ 0,00	\$ 0,00	\$ 270.000,00	\$ 1.756.041,43
560306	COMISIONES Y OTROS CARGOS	\$ 390.000,00	\$ 35.000,00	\$ 0,00	\$ 0,00	\$ 0,00	\$ 425.000,00
570199	OTROS IMPUESTOS, TASAS Y CONTRIBUC	\$ 1.000,00	\$ 0,00	\$ 0,00	\$ 0,00	\$ 0,00	\$ 1.000,00
570201	SEGUROS	\$ 1.250.000,00	\$ 350.000,00	\$ 0,00	\$ 20.000,00	\$ 0,00	\$ 1.620.000,00
570203	COMISIONES BANCARIAS	\$ 30.000,00	\$ 0,00	\$ 0,00	\$ 0,00	\$ 0,00	\$ 30.000,00

M.I. MUNICIPALIDAD DE GUAYAQUIL
DIRECCION FINANCIERA
DEPARTAMENTO DE PRESUPUESTO

DETALLE DE REFORMA PRESUPUESTARIA

25/03/201411:13

2

Partida No.	Concepto	Presupuesto	Suplemento	Reducción	Traspaso de Credito		Presupuesto
		Final	Crédito	Crédito	Incremento	Reduccion	Final
570206	COSTAS JUDICIALES	\$ 68.000,00	\$ 0,00	\$ 0,00	\$ 0,00	\$ 0,00	\$ 68.000,00
570299	OTROS GASTOS FINANCIEROS	\$ 3.510.000,00	\$ 5.200,00	\$ 0,00	\$ 130.000,00	\$ 0,00	\$ 3.645.200,00
580101	AL GOBIERNO CENTRAL	\$ 21.500,00	\$ 0,00	\$ 0,00	\$ 0,00	\$ 0,00	\$ 21.500,00
580102	ENTIDADES DESCENTRALIZADAS	\$ 3.291.253,95	\$ 0,00	\$ 0,00	\$ 0,00	\$ 0,00	\$ 3.291.253,95
580204	AL SECTOR PRIVADO NO FINANCIERO	\$ 73.000,00	\$ 0,00	\$ 0,00	\$ 0,00	\$ 0,00	\$ 73.000,00
710105	REMUNERACIONES UNIFICADAS	\$ 650,00	\$ 0,00	\$ 0,00	\$ 0,00	\$ 0,00	\$ 650,00
710203	DECIMO TERCER SUELDO	\$ 0,00	\$ 0,00	\$ 0,00	\$ 0,00	\$ 0,00	\$ 0,00
710204	DECIMO CUARTO SUELDO	\$ 0,00	\$ 0,00	\$ 0,00	\$ 0,00	\$ 0,00	\$ 0,00
710510	SERVICIOS PERSONALES	\$ 34.000,00	\$ 0,00	\$ 0,00	\$ 0,00	\$ 0,00	\$ 34.000,00
710602	FONDO DE RESERVA	\$ 0,00	\$ 0,00	\$ 0,00	\$ 0,00	\$ 0,00	\$ 0,00
710702	SUPRESION DE PUESTOS	\$ 32.600,00	\$ 0,00	\$ 0,00	\$ 0,00	\$ 0,00	\$ 32.600,00
710707	COMPENSACION POR VACACIONES NO G	\$ 0,00	\$ 0,00	\$ 0,00	\$ 0,00	\$ 0,00	\$ 0,00
730104	SERVICIOS BASICOS	\$ 26.000,00	\$ 0,00	\$ 0,00	\$ 0,00	\$ 0,00	\$ 26.000,00
730105	TELECOMUNICACIONES	\$ 437.000,00	\$ 0,00	\$ 0,00	\$ 0,00	\$ 0,00	\$ 437.000,00
730202	FLETES Y MANIOBRAS	\$ 800,00	\$ 0,00	\$ 0,00	\$ 0,00	\$ 0,00	\$ 800,00
730204	EDICION, IMPRESION,	\$ 90.000,00	\$ 0,00	\$ 0,00	\$ 0,00	\$ 0,00	\$ 90.000,00
730205	ESPECTACULOS CULTURALES Y SOCIALES	\$ 0,00	\$ 0,00	\$ 0,00	\$ 0,00	\$ 0,00	\$ 0,00
730207	DIFUSION, INFORMACION Y PUBLICIDAD	\$ 4.200,00	\$ 0,00	\$ 0,00	\$ 0,00	\$ 0,00	\$ 4.200,00
730208	SERVICIO DE VIGILANCIA	\$ 3.354.418,18	\$ 0,00	\$ 0,00	\$ 500.000,00	\$ 0,00	\$ 3.854.418,18
730209	SERVICIO DE ASEO	\$ 500.000,00	\$ 0,00	\$ 0,00	\$ 0,00	\$ 0,00	\$ 500.000,00
730299	OTROS SERVICIOS	\$ 350.000,00	\$ 0,00	\$ 0,00	\$ 0,00	\$ 0,00	\$ 350.000,00
730301	PASAJES AL INTERIOR	\$ 0,00	\$ 0,00	\$ 0,00	\$ 0,00	\$ 0,00	\$ 0,00
730302	PASAJES AL EXTERIOR	\$ 0,00	\$ 0,00	\$ 0,00	\$ 0,00	\$ 0,00	\$ 0,00
730402	EDIFICIOS, LOCALES Y RESIDENCIAS	\$ 400.000,00	\$ 0,00	\$ 0,00	\$ 0,00	\$ 0,00	\$ 400.000,00
730403	MOBILIARIO	\$ 18.000,00	\$ 0,00	\$ 0,00	\$ 0,00	\$ 0,00	\$ 18.000,00
730404	MAQUINARIAS Y EQUIPOS	\$ 1.784.000,00	\$ 8.985.235,35	\$ 0,00	\$ 0,00	\$ 1.530.000,00	\$ 9.239.235,35
730405	VEHICULOS	\$ 1.277.000,00	\$ 0,00	\$ 0,00	\$ 0,00	\$ 0,00	\$ 1.277.000,00
730418	MANTENIMIENTO AREAS VERDES	\$ 10.400,00	\$ 0,00	\$ 0,00	\$ 0,00	\$ 0,00	\$ 10.400,00
730499	OTRAS INSTALACIONES, MANTENIMIENT	\$ 13.000,00	\$ 0,00	\$ 0,00	\$ 0,00	\$ 0,00	\$ 13.000,00
730504	MAQUINARIAS Y EQUIPOS	\$ 7.000,00	\$ 0,00	\$ 0,00	\$ 0,00	\$ 0,00	\$ 7.000,00
730505	VEHICULOS	\$ 6.000,00	\$ 0,00	\$ 0,00	\$ 0,00	\$ 0,00	\$ 6.000,00
730599	OTROS ARRENDAMIENTOS	\$ 0,00	\$ 0,00	\$ 0,00	\$ 0,00	\$ 0,00	\$ 0,00
730601	CONSULTORIA, ASESORIA E INVESTIGACI	\$ 362.620,00	\$ 0,00	\$ 0,00	\$ 0,00	\$ 0,00	\$ 362.620,00
730603	SERVICIO DE CAPACITACION	\$ 265.050,00	\$ 0,00	\$ 0,00	\$ 0,00	\$ 0,00	\$ 265.050,00
730802	VESTUARIO, LENCERIA, PRENDAS DE PRO	\$ 0,00	\$ 0,00	\$ 0,00	\$ 0,00	\$ 0,00	\$ 0,00
730809	MEDICINAS Y PRODUCTOS FARMACEUTIC	\$ 0,00	\$ 0,00	\$ 0,00	\$ 0,00	\$ 0,00	\$ 0,00
730810	MATERIALES PARA LABORATORIO Y USO	\$ 0,00	\$ 0,00	\$ 0,00	\$ 0,00	\$ 0,00	\$ 0,00
730811	MATERIALES DE CONSTRUCCION, ELECTR	\$ 4.805,01	\$ 0,00	\$ 0,00	\$ 0,00	\$ 0,00	\$ 4.805,01
730812	MATERIALES DIDACTICOS	\$ 45.833,00	\$ 0,00	\$ 0,00	\$ 0,00	\$ 0,00	\$ 45.833,00
730813	REPUESTOS Y ACCESORIOS	\$ 205.000,00	\$ 0,00	\$ 0,00	\$ 0,00	\$ 0,00	\$ 205.000,00
730899	OTROS DE USO Y CONSUMO DE INVERSI	\$ 535.000,00	\$ 0,00	\$ 0,00	\$ 0,00	\$ 0,00	\$ 535.000,00
731403	MOBILIARIOS	\$ 0,00	\$ 0,00	\$ 0,00	\$ 0,00	\$ 0,00	\$ 0,00
750199	OTRAS OBRAS DE INFRAESTRUCTURA	\$ 0,00	\$ 0,00	\$ 0,00	\$ 0,00	\$ 0,00	\$ 0,00
750599	OTROS MANTENIMIENTOS	\$ 0,00	\$ 0,00	\$ 0,00	\$ 0,00	\$ 0,00	\$ 0,00
780103	A EMPRESA PUBLICAS	\$ 25.848.046,08	\$ 4.151.953,92	\$ 0,00	\$ 0,00	\$ 2.000.000,00	\$ 28.000.000,00
780204	AL SECTOR PRIVADO NO FINANCIERO	\$ 135.488,00	\$ 0,00	\$ 0,00	\$ 0,00	\$ 0,00	\$ 135.488,00
840103	MOBILIARIOS	\$ 225.750,00	\$ 0,00	\$ 0,00	\$ 0,00	\$ 0,00	\$ 225.750,00
840104	MAQUINARIAS Y EQUIPOS	\$ 2.688.851,93	\$ 0,00	\$ 0,00	\$ 0,00	\$ 0,00	\$ 2.688.851,93
840105	VEHICULOS	\$ 4.659.500,00	\$ 0,00	\$ 1.000.000,00	\$ 1.000.000,00	\$ 0,00	\$ 4.659.500,00
840106	HERRAMIENTAS	\$ 17.500,00	\$ 0,00	\$ 0,00	\$ 0,00	\$ 0,00	\$ 17.500,00
840107	EQUIPOS, SISTEMAS Y PAQUETES INFORM	\$ 1.020.837,20	\$ 0,00	\$ 500.000,00	\$ 500.000,00	\$ 0,00	\$ 1.020.837,20
840108	BIENES ARTISTICOS Y CULTURALES	\$ 0,00	\$ 0,00	\$ 0,00	\$ 0,00	\$ 0,00	\$ 0,00
840109	LIBROS Y COLECCIONES	\$ 0,00	\$ 0,00	\$ 0,00	\$ 0,00	\$ 0,00	\$ 0,00
840110	PERTRECHOS PARA LA DEFENSA	\$ 0,00	\$ 0,00	\$ 0,00	\$ 0,00	\$ 0,00	\$ 0,00
840111	PARTES Y REPUESTOS	\$ 0,01	\$ 0,00	\$ 0,00	\$ 0,00	\$ 0,00	\$ 0,01
840301	TERRENOS	\$ 1.645.058,63	\$ 0,00	\$ 525.058,63	\$ 530.000,00	\$ 0,00	\$ 1.650.000,00
840302	EDIFICIOS, LOCALES Y RESIDENCIAS	\$ 0,00	\$ 0,00	\$ 0,00	\$ 0,00	\$ 0,00	\$ 0,00
840401	INTANGIBLES	\$ 301.288,77	\$ 0,00	\$ 0,00	\$ 0,00	\$ 0,00	\$ 301.288,77
870207	AL SECTOR PRIVADO	\$ 0,00	\$ 0,00	\$ 0,00	\$ 0,00	\$ 0,00	\$ 0,00
960198	OTROS TITULOS	\$ 8.750.000,00	\$ 0,00	\$ 0,00	\$ 0,00	\$ 0,00	\$ 8.750.000,00
960204	AL SECTOR PRIVADO NO FINANCIERO	\$ 0,00	\$ 10.000.000,00	\$ 0,00	\$ 0,00	\$ 6.960.000,00	\$ 3.040.000,00
960301	A ORGANISMOS MULTILATERALES	\$ 3.369.131,26	\$ 4.000.000,00	\$ 0,00	\$ 0,00	\$ 0,00	\$ 7.369.131,26
970101	DE CUENTAS POR PAGAR	\$ 35.669.231,03	\$ 0,00	\$ 0,00	\$ 0,00	\$ 0,00	\$ 35.669.231,03
	TOTAL PROGRAMA...	\$ 151.237.053,43	\$ 30.717.489,27	\$ 2.025.058,63	\$ 3.300.000,00	\$ 11.260.000,00	\$ 171.969.484,07

M.I. MUNICIPALIDAD DE GUAYAQUIL
DIRECCION FINANCIERA
DEPARTAMENTO DE PRESUPUESTO

DETALLE DE REFORMA PRESUPUESTARIA

25/03/201411:13

3

Partida No.	Concepto	Presupuesto Final	Suplemento Crédito	Reducción Crédito	Traspaso de Credito		Presupuesto Final
					Incremento	Reduccion	
PROGRAMA SUPERVISION Y CONTROL							
510105	REMUNERACIONES UNIFICADAS	\$ 2.220.501,01	\$ 0,00	\$ 0,00	\$ 0,00	\$ 0,00	\$ 2.220.501,01
510203	DECIMOTERCER SUELDO	\$ 667.866,91	\$ 0,00	\$ 0,00	\$ 0,00	\$ 0,00	\$ 667.866,91
510204	DECIMOCUARTO SUELDO	\$ 165.320,00	\$ 0,00	\$ 0,00	\$ 0,00	\$ 0,00	\$ 165.320,00
510509	HORAS EXTRAORDINARIAS	\$ 515.072,22	\$ 0,00	\$ 0,00	\$ 0,00	\$ 0,00	\$ 515.072,22
510510	SERVICIOS PERSONALES POR CONTRATO	\$ 6.216.944,29	\$ 3.180,00	\$ 0,00	\$ 0,00	\$ 0,00	\$ 6.220.124,29
510512	SUBROGACION	\$ 5.000,00	\$ 0,00	\$ 0,00	\$ 0,00	\$ 0,00	\$ 5.000,00
510601	APORTE PATRONAL	\$ 515.775,22	\$ 0,00	\$ 0,00	\$ 0,00	\$ 7.000,00	\$ 508.775,22
510602	FONDO DE RESERVA	\$ 448.514,21	\$ 0,00	\$ 0,00	\$ 7.000,00	\$ 0,00	\$ 455.514,21
510707	COMPENSACION POR VACACIONES NO G	\$ 12.500,00	\$ 0,00	\$ 0,00	\$ 0,00	\$ 0,00	\$ 12.500,00
530204	EDICION, IMPRESION, REPRODUCCION, P	\$ 12.111,50	\$ 0,00	\$ 0,00	\$ 0,00	\$ 0,00	\$ 12.111,50
530207	DIFUSION, INFORMACION Y PUBLICIDAD	\$ 0,00	\$ 0,00	\$ 0,00	\$ 0,00	\$ 0,00	\$ 0,00
530299	OTROS SERVICIOS GENERALES	\$ 81.355,00	\$ 0,00	\$ 0,00	\$ 0,00	\$ 0,00	\$ 81.355,00
530303	VIATICOS Y SUBSISTENCIA	\$ 1.000,00	\$ 0,00	\$ 0,00	\$ 0,00	\$ 0,00	\$ 1.000,00
530404	MAQUINARIAS Y EQUIPOS	\$ 0,00	\$ 0,00	\$ 0,00	\$ 0,00	\$ 0,00	\$ 0,00
530502	EDIFICIOS, LOCALES Y RESIDENCIAS	\$ 7.200,00	\$ 0,00	\$ 0,00	\$ 0,00	\$ 0,00	\$ 7.200,00
530504	MAQUINARIAS Y EQUIPOS	\$ 0,00	\$ 0,00	\$ 0,00	\$ 0,00	\$ 0,00	\$ 0,00
530601	CONSULTORIA, ASESORIA E INVESTIGACI	\$ 85.000,00	\$ 0,00	\$ 0,00	\$ 0,00	\$ 0,00	\$ 85.000,00
530603	SERVICIO DE CAPACITACION	\$ 38.000,00	\$ 0,00	\$ 0,00	\$ 0,00	\$ 0,00	\$ 38.000,00
530702	ARRENDAMIENTO Y LICENCIA DE USO DE	\$ 1.300,00	\$ 0,00	\$ 0,00	\$ 0,00	\$ 0,00	\$ 1.300,00
530802	VESTUARIO, LENCERIA, PRENDAS DE PRO	\$ 454.040,00	\$ 0,00	\$ 0,00	\$ 0,00	\$ 0,00	\$ 454.040,00
530804	MATERIALES DE OFICINA	\$ 62.534,55	\$ 0,00	\$ 0,00	\$ 0,00	\$ 0,00	\$ 62.534,55
530813	REPUESTOS Y ACCESORIOS	\$ 135,41	\$ 0,00	\$ 0,00	\$ 0,00	\$ 0,00	\$ 135,41
530899	OTROS DE USO Y CONSUMO CORRIENTE	\$ 41.219,32	\$ 0,00	\$ 0,00	\$ 0,00	\$ 0,00	\$ 41.219,32
531002	PERTRECHOS PARA LA DEFENSA Y SEGUR	\$ 29.500,00	\$ 0,00	\$ 0,00	\$ 0,00	\$ 0,00	\$ 29.500,00
531403	MOBILIARIOS	\$ 4.878,00	\$ 0,00	\$ 0,00	\$ 0,00	\$ 0,00	\$ 4.878,00
531404	MAQUINARIAS Y EQUIPOS	\$ 10.400,00	\$ 0,00	\$ 0,00	\$ 0,00	\$ 0,00	\$ 10.400,00
531408	BIENES ARTISTICOS Y CULTURALES	\$ 10.822,32	\$ 0,00	\$ 0,00	\$ 0,00	\$ 0,00	\$ 10.822,32
710510	SERVICIOS PERSONALES	\$ 0,00	\$ 0,00	\$ 0,00	\$ 0,00	\$ 0,00	\$ 0,00
730207	DIFUSION, INFORMACION Y PUBLICIDAD	\$ 40.874,26	\$ 0,00	\$ 0,00	\$ 0,00	\$ 0,00	\$ 40.874,26
730299	OTROS SERVICIOS	\$ 55.200,00	\$ 0,00	\$ 0,00	\$ 0,00	\$ 0,00	\$ 55.200,00
730601	CONSULTORIA, ASESORIA E INVESTIGACI	\$ 15.000,00	\$ 0,00	\$ 0,00	\$ 0,00	\$ 0,00	\$ 15.000,00
730603	SERVICIO DE CAPACITACION	\$ 0,00	\$ 0,00	\$ 0,00	\$ 0,00	\$ 0,00	\$ 0,00
730804	MATERIALES DE OFICINA	\$ 0,00	\$ 0,00	\$ 0,00	\$ 0,00	\$ 0,00	\$ 0,00
730811	MATERIALES DE CONSTRUCCION, ELECTR	\$ 0,00	\$ 0,00	\$ 0,00	\$ 0,00	\$ 0,00	\$ 0,00
730899	OTROS DE USO Y CONSUMO DE INVERSI	\$ 2.875,00	\$ 0,00	\$ 0,00	\$ 0,00	\$ 0,00	\$ 2.875,00
840103	MOBILIARIOS	\$ 12.653,22	\$ 0,00	\$ 0,00	\$ 0,00	\$ 0,00	\$ 12.653,22
840104	MAQUINARIAS Y EQUIPOS	\$ 28.715,42	\$ 0,00	\$ 0,00	\$ 0,00	\$ 0,00	\$ 28.715,42
840105	VEHICULOS	\$ 433.750,00	\$ 0,00	\$ 0,00	\$ 0,00	\$ 0,00	\$ 433.750,00
840107	EQUIPOS, SISTEMAS Y PAQUETES INFORM	\$ 2.520,00	\$ 0,00	\$ 0,00	\$ 0,00	\$ 0,00	\$ 2.520,00
840108	BIENES ARTISTICOS Y CULTURALES	\$ 0,00	\$ 0,00	\$ 0,00	\$ 0,00	\$ 0,00	\$ 0,00
840110	PERTRECHOS PARA LA DEFENSA Y SEGUR	\$ 0,00	\$ 0,00	\$ 0,00	\$ 0,00	\$ 0,00	\$ 0,00
	TOTAL PROGRAMA...	\$ 12.198.577,86	\$ 3.180,00	\$ 0,00	\$ 7.000,00	\$ 7.000,00	\$ 12.201.757,86
FUNCION SERVICIOS SOCIALES							
PROGRAMA DESARROLLO EDUCACIONAL							
510510	SERVICIOS PERSONALES POR CONTRATO	\$ 1.320,00	\$ 0,00	\$ 0,00	\$ 0,00	\$ 0,00	\$ 1.320,00
530204	EDICION, IMPRESION, REPRODUCCIONES	\$ 0,00	\$ 0,00	\$ 0,00	\$ 0,00	\$ 0,00	\$ 0,00
530207	DIFUSION, INFORMACION Y PUBLICIDAD	\$ 9.890,00	\$ 0,00	\$ 0,00	\$ 0,00	\$ 0,00	\$ 9.890,00
530299	OTROS SERVICIOS GENERALES	\$ 62.283,00	\$ 0,00	\$ 0,00	\$ 0,00	\$ 0,00	\$ 62.283,00
530301	PASAJES AL INTERIOR	\$ 63,00	\$ 0,00	\$ 0,00	\$ 50,00	\$ 0,00	\$ 113,00
530302	PASAJES AL EXTERIOR	\$ 0,00	\$ 0,00	\$ 0,00	\$ 0,00	\$ 0,00	\$ 0,00
530303	VIATICOS Y SUBSISTENCIA	\$ 0,00	\$ 0,00	\$ 0,00	\$ 0,00	\$ 0,00	\$ 0,00
530402	EDIFICIOS, LOCALES Y RESIDENCIAS	\$ 0,00	\$ 0,00	\$ 0,00	\$ 0,00	\$ 0,00	\$ 0,00
530403	MOBILIARIOS	\$ 0,00	\$ 0,00	\$ 0,00	\$ 0,00	\$ 0,00	\$ 0,00
530601	CONSULTORIA, ASESORIA E INVESTIGACI	\$ 1.500,00	\$ 0,00	\$ 0,00	\$ 0,00	\$ 0,00	\$ 1.500,00
530801	ALIMENTOS Y BEBIDAS	\$ 9,45	\$ 0,00	\$ 0,00	\$ 0,00	\$ 0,00	\$ 9,45
530802	PRENDAS DE PROTECCION	\$ 200,00	\$ 0,00	\$ 0,00	\$ 0,00	\$ 0,00	\$ 200,00
530804	MATERIALES DE OFICINA	\$ 65.525,00	\$ 0,00	\$ 0,00	\$ 0,00	\$ 300,00	\$ 65.225,00
530805	MATERIALES DE ASEO	\$ 0,00	\$ 0,00	\$ 0,00	\$ 50,00	\$ 0,00	\$ 50,00
530899	OTROS DE USO Y CONSUMO CORRIENTE	\$ 52,47	\$ 0,00	\$ 0,00	\$ 200,00	\$ 0,00	\$ 252,47
531403	MOBILIARIOS	\$ 550,00	\$ 0,00	\$ 0,00	\$ 0,00	\$ 0,00	\$ 550,00
531407	EQUIPOS, SISTEMAS Y PAQUETES INFORM	\$ 0,00	\$ 0,00	\$ 0,00	\$ 0,00	\$ 0,00	\$ 0,00
580102	ENTIDADES DESCENTRALIZADAS Y AUTO	\$ 0,00	\$ 0,00	\$ 0,00	\$ 0,00	\$ 0,00	\$ 0,00
580204	AL SECTOR PRIVADO NO FINANCIERO	\$ 0,00	\$ 0,00	\$ 0,00	\$ 0,00	\$ 0,00	\$ 0,00
631299	OTROS PRODUCTOS TERMINADOS	\$ 6.500,00	\$ 155.000,00	\$ 0,00	\$ 0,00	\$ 0,00	\$ 161.500,00
710105	REMUNERACIONES UNIFICADAS	\$ 2.999.945,30	\$ 0,00	\$ 0,00	\$ 10.000,00	\$ 0,00	\$ 3.009.945,30
710203	DÉCIMO TERCER SUELDO	\$ 370.277,22	\$ 0,00	\$ 0,00	\$ 0,00	\$ 0,00	\$ 370.277,22
710204	DÉCIMOCUARTO SUELDO	\$ 90.620,01	\$ 0,00	\$ 0,00	\$ 0,00	\$ 0,00	\$ 90.620,01

M.I. MUNICIPALIDAD DE GUAYAQUIL
DIRECCION FINANCIERA
DEPARTAMENTO DE PRESUPUESTO

DETALLE DE REFORMA PRESUPUESTARIA

25/03/2014 11:1

Partida No.	Concepto	Presupuesto Final	Suplemento Crédito	Reducción Crédito	Traspaso de Credito		Presupuesto Final
					Incremento	Reduccion	
710509	HORAS EXTRAORDINARIA Y SUPLEMENT/	\$ 83.542,03	\$ 0,00	\$ 0,00	\$ 100.000,00	\$ 0,00	\$ 183.542,03
710510	SERVICIOS PERSONALES POR CONTRATO	\$ 1.938.417,29	\$ 0,00	\$ 0,00	\$ 0,00	\$ 141.000,00	\$ 1.797.417,29
710512	SUBROGACIONES	\$ 10.532,14	\$ 0,00	\$ 0,00	\$ 0,00	\$ 0,00	\$ 10.532,14
710513	ENCARGOS	\$ 21.134,60	\$ 0,00	\$ 0,00	\$ 0,00	\$ 0,00	\$ 21.134,60
710601	APORTE PATRONAL	\$ 418.411,26	\$ 0,00	\$ 0,00	\$ 0,00	\$ 0,00	\$ 418.411,26
710602	FONDO DE RESERVA	\$ 297.681,94	\$ 0,00	\$ 0,00	\$ 10.000,00	\$ 0,00	\$ 307.681,94
710707	COMPENSACION POR VACACIONES	\$ 14.000,00	\$ 0,00	\$ 0,00	\$ 0,00	\$ 0,00	\$ 14.000,00
730105	TELECOMUNICACIONES	\$ 0,00	\$ 0,00	\$ 0,00	\$ 0,00	\$ 0,00	\$ 0,00
730201	TRANSPORTE DE PERSONAL	\$ 6.000,00	\$ 0,00	\$ 0,00	\$ 0,00	\$ 0,00	\$ 6.000,00
730202	FLETES Y MANIOBRAS	\$ 300,00	\$ 0,00	\$ 0,00	\$ 0,00	\$ 0,00	\$ 300,00
730204	EDICION, IMPRESION, REPRODUCCIONES	\$ 1.679.574,06	\$ 245.000,00	\$ 0,00	\$ 0,00	\$ 0,00	\$ 1.924.574,06
730205	ESPECTACULOS CULTURALES Y SOCIALES	\$ 2.723.937,03	\$ 330.000,00	\$ 0,00	\$ 0,00	\$ 0,00	\$ 3.053.937,03
730207	DIFUSION, INFORMACION Y PUBLICIDAD	\$ 1.671.890,00	\$ 0,00	\$ 0,00	\$ 4.000,00	\$ 0,00	\$ 1.675.890,00
730208	SERVICIO DE VIGILANCIA	\$ 110.000,00	\$ 0,00	\$ 0,00	\$ 0,00	\$ 0,00	\$ 110.000,00
730241	SERVICIOS DE MONITOREO	\$ 4.000,00	\$ 0,00	\$ 0,00	\$ 0,00	\$ 0,00	\$ 4.000,00
730299	OTROS SERVICIOS	\$ 9.539.819,00	\$ 0,00	\$ 3.206.200,00	\$ 3.460.000,00	\$ 0,00	\$ 9.793.619,00
730301	PASAJES AL INTERIOR	\$ 1.200,00	\$ 0,00	\$ 0,00	\$ 0,00	\$ 0,00	\$ 1.200,00
730302	PASAJES AL EXTERIOR	\$ 11.000,00	\$ 0,00	\$ 0,00	\$ 0,00	\$ 0,00	\$ 11.000,00
730402	EDIFICIOS, LOCALES Y RESIDENCIAS	\$ 558.000,00	\$ 0,00	\$ 0,00	\$ 0,00	\$ 0,00	\$ 558.000,00
730403	MOBILIARIO	\$ 21.000,00	\$ 0,00	\$ 0,00	\$ 0,00	\$ 0,00	\$ 21.000,00
730404	MAQUINARIAS Y EQUIPOS	\$ 9.933,65	\$ 0,00	\$ 0,00	\$ 0,00	\$ 0,00	\$ 9.933,65
730405	VEHICULOS	\$ 3.400,00	\$ 0,00	\$ 0,00	\$ 0,00	\$ 0,00	\$ 3.400,00
730499	OTRAS INSTALACIONES MANTENIMIENTC	\$ 292.500,00	\$ 0,00	\$ 0,00	\$ 0,00	\$ 0,00	\$ 292.500,00
730502	EDIFICIOS, LOCALES Y RESIDENCIAS	\$ 20.000,00	\$ 0,00	\$ 0,00	\$ 0,00	\$ 0,00	\$ 20.000,00
730503	MOBILIARIOS	\$ 1.600,00	\$ 1.000,00	\$ 0,00	\$ 0,00	\$ 0,00	\$ 2.600,00
730504	MAQUINARIAS Y EQUIPOS	\$ 108.393,03	\$ 0,00	\$ 0,00	\$ 0,00	\$ 0,00	\$ 108.393,03
730599	OTROS ARRENDAMIENTOS	\$ 53.000,00	\$ 0,00	\$ 0,00	\$ 0,00	\$ 0,00	\$ 53.000,00
730601	CONSULTORIA, ASESORIA E INVESTIGACI	\$ 453.351,00	\$ 0,00	\$ 0,00	\$ 5.500,00	\$ 0,00	\$ 458.851,00
730603	SERVICIO DE CAPACITACION	\$ 950.000,00	\$ 0,00	\$ 0,00	\$ 0,00	\$ 0,00	\$ 950.000,00
730604	FISCALIZACION E INSPECCION TECNICA	\$ 2.600,00	\$ 0,00	\$ 0,00	\$ 0,00	\$ 0,00	\$ 2.600,00
730801	ALIMENTOS Y BEBIDAS	\$ 75,00	\$ 0,00	\$ 0,00	\$ 0,00	\$ 0,00	\$ 75,00
730802	VESTUARIO, LENCERIA, PRENDAS DE PRO	\$ 2.500,00	\$ 0,00	\$ 0,00	\$ 0,00	\$ 0,00	\$ 2.500,00
730804	MATERIALES DE OFICINA	\$ 15.000,00	\$ 0,00	\$ 0,00	\$ 0,00	\$ 0,00	\$ 15.000,00
730805	MATERIALES DE ASEO	\$ 5.000,00	\$ 0,00	\$ 0,00	\$ 0,00	\$ 0,00	\$ 5.000,00
730806	HERRAMIENTAS	\$ 60,00	\$ 0,00	\$ 0,00	\$ 0,00	\$ 0,00	\$ 60,00
730807	MATERIALES DE IMPRESIÓN	\$ 0,00	\$ 0,00	\$ 0,00	\$ 0,00	\$ 0,00	\$ 0,00
730809	MEDICINAS Y PRODUCTOS FARMACEUTIC	\$ 9.001,00	\$ 0,00	\$ 0,00	\$ 0,00	\$ 0,00	\$ 9.001,00
730810	MATERIALES PARA LABORATORIO	\$ 0,00	\$ 0,00	\$ 0,00	\$ 0,00	\$ 0,00	\$ 0,00
730811	MATERIALES DE CONSTRUCCION	\$ 4.400,00	\$ 0,00	\$ 0,00	\$ 0,00	\$ 0,00	\$ 4.400,00
730812	MATERIALES DIDACTICOS	\$ 445.000,00	\$ 0,00	\$ 0,00	\$ 0,00	\$ 0,00	\$ 445.000,00
730827	UNIFORMES DEPORTIVOS	\$ 80.000,00	\$ 0,00	\$ 0,00	\$ 0,00	\$ 0,00	\$ 80.000,00
730899	OTROS DE USO Y CONSUMO DE INVERSIC	\$ 1.001.173,03	\$ 0,00	\$ 0,00	\$ 15.000,00	\$ 0,00	\$ 1.016.173,03
731403	MOBILIARIOS	\$ 6.500,00	\$ 0,00	\$ 0,00	\$ 0,00	\$ 0,00	\$ 6.500,00
731404	MAQUINARIAS Y EQUIPOS	\$ 1.500,00	\$ 0,00	\$ 0,00	\$ 0,00	\$ 0,00	\$ 1.500,00
731409	LIBROS Y COLECCIONES	\$ 560,00	\$ 0,00	\$ 0,00	\$ 400,00	\$ 0,00	\$ 960,00
750107	CONSTRUCCIONES Y EDIFICACIONES	\$ 596.000,00	\$ 0,00	\$ 0,00	\$ 480.000,00	\$ 0,00	\$ 1.076.000,00
750199	OTRAS OBRAS DE INFRAESTRUCTURA	\$ 0,00	\$ 0,00	\$ 0,00	\$ 0,00	\$ 0,00	\$ 0,00
750501	EN OBRAS DE INFRAESTRUCTURA	\$ 643.019,72	\$ 0,00	\$ 0,00	\$ 330.000,00	\$ 0,00	\$ 973.019,72
780102	A ENTIDADES DESCENTRALIZADAS Y AUTI	\$ 114.000,00	\$ 3.385.000,00	\$ 0,00	\$ 0,00	\$ 3.000.000,00	\$ 500.000,00
780104	A GOBIERNOS AUTONOMOS Y DESCENTR	\$ 6.500,00	\$ 0,00	\$ 0,00	\$ 0,00	\$ 0,00	\$ 6.500,00
780204	AL SECTOR PRIVADO NO FINANCIERO	\$ 4.420.930,00	\$ 0,00	\$ 0,00	\$ 0,00	\$ 0,00	\$ 4.420.930,00
780206	BECAS	\$ 1.061.000,00	\$ 0,00	\$ 0,00	\$ 0,00	\$ 0,00	\$ 1.061.000,00
840103	MOBILIARIOS	\$ 223.770,00	\$ 0,00	\$ 0,00	\$ 0,00	\$ 0,00	\$ 223.770,00
840104	MAQUINARIAS Y EQUIPOS	\$ 424.573,48	\$ 0,00	\$ 0,00	\$ 0,00	\$ 0,00	\$ 424.573,48
840106	HERRAMIENTAS	\$ 122,00	\$ 0,00	\$ 0,00	\$ 0,00	\$ 0,00	\$ 122,00
840107	EQUIPOS, SISTEMAS Y PAQUETES INFORN	\$ 1.605.000,00	\$ 0,00	\$ 0,00	\$ 0,00	\$ 0,00	\$ 1.605.000,00
840108	BIENES ARTISTICOS Y CULTURALES	\$ 295.000,00	\$ 50.000,00	\$ 0,00	\$ 0,00	\$ 0,00	\$ 345.000,00
840109	LIBROS Y COLECCIONES	\$ 60.331,57	\$ 0,00	\$ 0,00	\$ 0,00	\$ 0,00	\$ 60.331,57
840110	PERTRECHOS PARA LA DEFENSA	\$ 0,00	\$ 0,00	\$ 0,00	\$ 0,00	\$ 0,00	\$ 0,00
840401	INTANGIBLES	\$ 13.000,00	\$ 0,00	\$ 0,00	\$ 0,00	\$ 0,00	\$ 13.000,00
	TOTAL PROGRAMA...	\$ 35.647.968,28	\$ 4.167.000,00	\$ 3.206.200,00	\$ 4.415.200,00	\$ 3.141.300,00	\$ 37.882.668,28
PROGRAMA SALU PUBLICA E HIGIENE							
530299	OTROS SERVICIOS GENERALES	\$ 788.000,00	\$ 0,00	\$ 0,00	\$ 0,00	\$ 0,00	\$ 788.000,00
530301	PASAJES AL INTERIOR	\$ 46,00	\$ 0,00	\$ 0,00	\$ 0,00	\$ 0,00	\$ 46,00
530303	VIATICOS Y SUBSISTENCIA	\$ 3.000,00	\$ 0,00	\$ 0,00	\$ 0,00	\$ 0,00	\$ 3.000,00
530804	MATERIALES DE OFICINA	\$ 31.000,00	\$ 0,00	\$ 0,00	\$ 0,00	\$ 0,00	\$ 31.000,00
530809	MEDICINAS Y PRODUCTOS FARMACEUTIC	\$ 68.000,00	\$ 0,00	\$ 0,00	\$ 0,00	\$ 0,00	\$ 68.000,00
530813	REPUESTOS Y ACCESORIOS	\$ 500,00	\$ 0,00	\$ 0,00	\$ 0,00	\$ 0,00	\$ 500,00

M.I. MUNICIPALIDAD DE GUAYAQUIL
DIRECCION FINANCIERA
DEPARTAMENTO DE PRESUPUESTO

DETALLE DE REFORMA PRESUPUESTARIA

25/03/2014 11:15

Partida No.	Concepto	Presupuesto	Suplemento	Reducción	Traspaso de Credito		Presupuesto
		Final	Credito	Credito	Incremento	Reduccion	Final
530899	OTROS DE USO Y CONSUMO CORRIENTE	\$ 20,00	\$ 0,00	\$ 0,00	\$ 0,00	\$ 0,00	\$ 20,00
710105	REMUNERACIONES UNIFICADAS	\$ 2.553.558,68	\$ 0,00	\$ 0,00	\$ 0,00	\$ 0,00	\$ 2.553.558,68
710203	DECIMO TERCER SUELDO	\$ 327.796,56	\$ 0,00	\$ 0,00	\$ 0,00	\$ 0,00	\$ 327.796,56
710204	DECIMOCUARTO SUELDO	\$ 105.080,00	\$ 0,00	\$ 0,00	\$ 0,00	\$ 0,00	\$ 105.080,00
710509	HORAS EXTRAORDINARIAS Y SUPLEMENT	\$ 321.364,70	\$ 0,00	\$ 0,00	\$ 0,00	\$ 0,00	\$ 321.364,70
710510	SERVICIOS PERSONALES	\$ 2.414.090,68	\$ 0,00	\$ 0,00	\$ 0,00	\$ 0,00	\$ 2.414.090,68
710512	SUBROGACIONES	\$ 513,22	\$ 0,00	\$ 0,00	\$ 0,00	\$ 0,00	\$ 513,22
710601	APORTE PATRONAL	\$ 394.044,15	\$ 0,00	\$ 0,00	\$ 0,00	\$ 44.900,00	\$ 349.144,15
710602	FONDO DE RESERVA	\$ 260.811,30	\$ 0,00	\$ 0,00	\$ 9.000,00	\$ 0,00	\$ 269.811,30
710707	COMPENSACION POR VACACIONES NO G	\$ 13.532,18	\$ 0,00	\$ 0,00	\$ 0,00	\$ 0,00	\$ 13.532,18
730202	FLETES Y MANIOBRAS	\$ 500,00	\$ 0,00	\$ 0,00	\$ 0,00	\$ 0,00	\$ 500,00
730204	EDICION, IMPRESION, REPRODUCCIONES	\$ 53.589,16	\$ 0,00	\$ 0,00	\$ 0,00	\$ 0,00	\$ 53.589,16
730205	ESPECTACULOS CULTURALES	\$ 40.000,00	\$ 0,00	\$ 0,00	\$ 0,00	\$ 0,00	\$ 40.000,00
730207	DIFUSION, INFORMACION Y PUBLICIDAD	\$ 4.500,00	\$ 0,00	\$ 0,00	\$ 0,00	\$ 0,00	\$ 4.500,00
730208	SERVICIO DE VIGILANCIA	\$ 330.000,00	\$ 0,00	\$ 0,00	\$ 0,00	\$ 14.000,00	\$ 316.000,00
730209	SERVICIO DE ASEO	\$ 117.000,00	\$ 0,00	\$ 0,00	\$ 0,00	\$ 0,00	\$ 117.000,00
730299	OTROS SERVICIOS DE INVERSION	\$ 106.594,20	\$ 0,00	\$ 0,00	\$ 0,00	\$ 0,00	\$ 106.594,20
730301	PASAJES AL INTERIOR	\$ 80,00	\$ 0,00	\$ 0,00	\$ 1.000,00	\$ 0,00	\$ 1.080,00
730302	PASAJES AL EXTERIOR	\$ 0,00	\$ 0,00	\$ 0,00	\$ 0,00	\$ 0,00	\$ 0,00
730303	VIATICOS Y SUBSISTENCIAS	\$ 8.000,00	\$ 0,00	\$ 0,00	\$ 0,00	\$ 0,00	\$ 8.000,00
730402	EDIFICIOS, LOCALES Y RESIDENCIAS	\$ 373.411,18	\$ 0,00	\$ 0,00	\$ 0,00	\$ 0,00	\$ 373.411,18
730404	MAQUINARIAS Y EQUIPOS	\$ 639.706,93	\$ 0,00	\$ 0,00	\$ 0,00	\$ 0,00	\$ 639.706,93
730405	VEHICULOS	\$ 93.000,00	\$ 0,00	\$ 0,00	\$ 0,00	\$ 0,00	\$ 93.000,00
730499	OTRAS INSTALACIONES, MANTENIMIEN	\$ 16.000,00	\$ 0,00	\$ 0,00	\$ 0,00	\$ 0,00	\$ 16.000,00
730504	MAQUINARIAS Y EQUIPOS	\$ 0,00	\$ 0,00	\$ 0,00	\$ 0,00	\$ 0,00	\$ 0,00
730505	VEHICULOS	\$ 191.980,00	\$ 0,00	\$ 0,00	\$ 0,00	\$ 0,00	\$ 191.980,00
730601	CONSULTORIA, ASESORIA E INVESTIGACI	\$ 81.000,00	\$ 0,00	\$ 0,00	\$ 0,00	\$ 48.000,00	\$ 33.000,00
730602	SERVICIO DE AUDITORIA	\$ 2.000,00	\$ 0,00	\$ 0,00	\$ 0,00	\$ 0,00	\$ 2.000,00
730603	SERVICIO DE CAPACITACION	\$ 123.650,00	\$ 0,00	\$ 0,00	\$ 0,00	\$ 0,00	\$ 123.650,00
730604	FISCALIZACION E INSPECCIONES TECNICA	\$ 25.000,00	\$ 200.000,00	\$ 0,00	\$ 0,00	\$ 0,00	\$ 225.000,00
730801	ALIMENTOS Y BEBIDAS	\$ 10,00	\$ 0,00	\$ 0,00	\$ 0,00	\$ 0,00	\$ 10,00
730802	VESTUARIO, LENCERIA	\$ 170.349,82	\$ 0,00	\$ 0,00	\$ 0,00	\$ 0,00	\$ 170.349,82
730804	MATERIALES DE OFICINA	\$ 5.600,00	\$ 0,00	\$ 0,00	\$ 0,00	\$ 0,00	\$ 5.600,00
730805	MATERIALES DE ASEO	\$ 71.416,96	\$ 0,00	\$ 0,00	\$ 0,00	\$ 0,00	\$ 71.416,96
730806	HERRAMIENTAS	\$ 11.000,00	\$ 11.000,00	\$ 0,00	\$ 0,00	\$ 0,00	\$ 22.000,00
730808	INSTRUMENTAL MEDICO MENOR	\$ 49.995,00	\$ 0,00	\$ 0,00	\$ 0,00	\$ 10.000,00	\$ 39.995,00
730809	MEDICINAS Y PRODUCTOS FARMACEUTIC	\$ 3.831.046,62	\$ 0,00	\$ 0,00	\$ 0,00	\$ 130.000,00	\$ 3.701.046,62
730810	MATERIALES PARA LABORATORIO	\$ 1.327.579,53	\$ 0,00	\$ 0,00	\$ 0,00	\$ 17.000,00	\$ 1.310.579,53
730811	MATERIALES DE CONSTRUCCION, ELECTR	\$ 109.420,00	\$ 0,00	\$ 0,00	\$ 0,00	\$ 10.000,00	\$ 99.420,00
730813	REPUESTOS Y ACCESORIOS	\$ 462.076,49	\$ 0,00	\$ 0,00	\$ 0,00	\$ 4.000,00	\$ 458.076,49
730899	OTROS DE USO Y CONSUMO DE INVERSIC	\$ 1.125.642,99	\$ 0,00	\$ 0,00	\$ 0,00	\$ 0,00	\$ 1.125.642,99
731403	MOBILIARIOS	\$ 0,00	\$ 0,00	\$ 0,00	\$ 0,00	\$ 0,00	\$ 0,00
731404	MAQUINARIAS Y EQUIPOS	\$ 8.500,00	\$ 0,00	\$ 0,00	\$ 0,00	\$ 0,00	\$ 8.500,00
780204	AL SECTOR PRIVADO NO FINANCIERO	\$ 167.500,00	\$ 0,00	\$ 0,00	\$ 0,00	\$ 0,00	\$ 167.500,00
840103	MOBILIARIOS	\$ 5.680,00	\$ 0,00	\$ 0,00	\$ 0,00	\$ 0,00	\$ 5.680,00
840104	MAQUINARIAS Y EQUIPOS	\$ 936.229,00	\$ 0,00	\$ 0,00	\$ 0,00	\$ 6.000,00	\$ 930.229,00
840106	HERRAMIENTAS	\$ 30.000,00	\$ 0,00	\$ 0,00	\$ 0,00	\$ 0,00	\$ 30.000,00
840107	EQUIPOS, SISTEMAS Y INFORMATICOS	\$ 3.000,00	\$ 0,00	\$ 0,00	\$ 0,00	\$ 0,00	\$ 3.000,00
840109	LIBROS Y COLECCIONES	\$ 600,00	\$ 0,00	\$ 0,00	\$ 0,00	\$ 0,00	\$ 600,00
840111	PARTES Y REPUESTOS	\$ 125.000,00	\$ 0,00	\$ 0,00	\$ 0,00	\$ 0,00	\$ 125.000,00
	TOTAL PROGRAMA...	\$ 17.928.015,35	\$ 211.000,00	\$ 0,00	\$ 10.000,00	\$ 283.900,00	\$ 17.865.115,35
FUNCION	SERVICIOS COMUNALES						
PROGRAMA	SERVICIOS Y OBRAS PUBLICAS						
510105	REMUNERACIONES UNIFICADAS	\$ 3.351.337,93	\$ 1.320,00	\$ 0,00	\$ 0,00	\$ 170.000,00	\$ 3.182.657,93
510203	DECIMOTERCER SUELDO	\$ 311.278,17	\$ 0,00	\$ 0,00	\$ 0,00	\$ 0,00	\$ 311.278,17
510204	DECIMOCUARTO SUELDO	\$ 107.120,00	\$ 0,00	\$ 0,00	\$ 0,00	\$ 0,00	\$ 107.120,00
510509	HORAS EXTRAORDINARIA Y SUPLEMENT/	\$ 139.224,16	\$ 0,00	\$ 0,00	\$ 0,00	\$ 0,00	\$ 139.224,16
510510	SERVICIOS PERSONALES POR CONTRATO	\$ 1.083.898,95	\$ 0,00	\$ 0,00	\$ 0,00	\$ 3.000,00	\$ 1.080.898,95
510512	SUBROGACION	\$ 15.000,00	\$ 0,00	\$ 0,00	\$ 0,00	\$ 0,00	\$ 15.000,00
510513	ENCARGOS	\$ 24.000,00	\$ 0,00	\$ 0,00	\$ 0,00	\$ 0,00	\$ 24.000,00
510601	APORTE PATRONAL	\$ 439.762,55	\$ 0,00	\$ 0,00	\$ 0,00	\$ 0,00	\$ 439.762,55
510602	FONDO DE RESERVA	\$ 351.278,16	\$ 0,00	\$ 0,00	\$ 8.000,00	\$ 0,00	\$ 359.278,16
510707	COMPENSACION POR VACACIONES NO G	\$ 32.000,00	\$ 0,00	\$ 0,00	\$ 0,00	\$ 0,00	\$ 32.000,00
530202	FLETES Y MANIOBRAS	\$ 120,00	\$ 0,00	\$ 0,00	\$ 0,00	\$ 0,00	\$ 120,00
530204	EDICION, IMPRESION, REPRODUCCIONES	\$ 41.000,00	\$ 0,00	\$ 0,00	\$ 0,00	\$ 0,00	\$ 41.000,00
530207	DIFUSION, INFORMACION Y PUBLICIDAD	\$ 190.000,00	\$ 0,00	\$ 0,00	\$ 0,00	\$ 0,00	\$ 190.000,00
530230	DIGITALIZACION DE INFORMACION Y DA	\$ 160.000,00	\$ 0,00	\$ 0,00	\$ 0,00	\$ 0,00	\$ 160.000,00
530299	OTROS SERVICIOS GENERALES	\$ 905.000,00	\$ 0,00	\$ 0,00	\$ 0,00	\$ 3.000,00	\$ 902.000,00

M.I. MUNICIPALIDAD DE GUAYAQUIL
DIRECCION FINANCIERA
DEPARTAMENTO DE PRESUPUESTO

DETALLE DE REFORMA PRESUPUESTARIA

25/03/201411:

Partida No.	Concepto	Presupuesto	Suplemento	Reducción	Traspaso de Credito		Presupuesto
		Final	Credito	Credito	Incremento	Reduccion	Final
530301	PASAJES AL INTERIOR	\$ 130,00	\$ 0,00	\$ 0,00	\$ 100,00	\$ 0,00	\$ 230,00
530303	VIATICOS Y SUBSISTENCIA EN EL INTERIO	\$ 17.500,00	\$ 0,00	\$ 0,00	\$ 0,00	\$ 2.000,00	\$ 15.500,00
530402	EDIFICIOS, LOCALES Y RESIDENCIAS	\$ 15.000,00	\$ 0,00	\$ 0,00	\$ 0,00	\$ 0,00	\$ 15.000,00
530404	MAQUINARIAS Y EQUIPOS	\$ 6.000,00	\$ 0,00	\$ 0,00	\$ 0,00	\$ 0,00	\$ 6.000,00
530499	OTRAS INSTALACIONES, MANTENIMIENT	\$ 5.000,00	\$ 0,00	\$ 0,00	\$ 0,00	\$ 0,00	\$ 5.000,00
530502	EDIFICIOS, LOCALES Y RESIDENCIAS	\$ 2.000,00	\$ 0,00	\$ 0,00	\$ 0,00	\$ 0,00	\$ 2.000,00
530504	MAQUINARIAS Y EQUIPOS	\$ 5.000,00	\$ 0,00	\$ 0,00	\$ 0,00	\$ 0,00	\$ 5.000,00
530599	OTROS ARRENDAMIENTOS	\$ 21.000,00	\$ 0,00	\$ 0,00	\$ 0,00	\$ 0,00	\$ 21.000,00
530601	CONSULTORIA, ASESORIA E INVESTIGACI	\$ 173.500,00	\$ 0,00	\$ 0,00	\$ 0,00	\$ 0,00	\$ 173.500,00
530603	SERVICIO DE CAPACITACION	\$ 21.000,00	\$ 0,00	\$ 0,00	\$ 0,00	\$ 0,00	\$ 21.000,00
530701	DESARROLLO DE SISTEMAS INFORMATICI	\$ 177.000,00	\$ 0,00	\$ 0,00	\$ 0,00	\$ 0,00	\$ 177.000,00
530702	ARRENDAMIENTO Y LICENCIAS DE USO D	\$ 105.000,00	\$ 0,00	\$ 0,00	\$ 0,00	\$ 0,00	\$ 105.000,00
530704	MANTENIMIENTO Y REPARACION DE EQL	\$ 6.000,00	\$ 0,00	\$ 0,00	\$ 0,00	\$ 0,00	\$ 6.000,00
530801	ALIMENTOS Y BEBIDAS	\$ 1.700,00	\$ 0,00	\$ 0,00	\$ 0,00	\$ 0,00	\$ 1.700,00
530802	VESTUARIO, LENCERIA, PRENDAS DE PRO	\$ 49.600,00	\$ 0,00	\$ 0,00	\$ 0,00	\$ 0,00	\$ 49.600,00
530804	MATERIALES DE OFICINA	\$ 440.140,00	\$ 1.000.000,00	\$ 0,00	\$ 0,00	\$ 0,00	\$ 1.440.140,00
530805	MATERIALES DE ASEO	\$ 0,00	\$ 0,00	\$ 0,00	\$ 0,00	\$ 0,00	\$ 0,00
530806	HERRAMIENTAS	\$ 1.000,00	\$ 0,00	\$ 0,00	\$ 0,00	\$ 0,00	\$ 1.000,00
530809	MEDICINAS Y PRODUCTOS FARMACEUTIC	\$ 0,00	\$ 0,00	\$ 0,00	\$ 0,00	\$ 0,00	\$ 0,00
530811	MATERIALES DE CONSTRUCCION, ELECTR	\$ 700,00	\$ 0,00	\$ 0,00	\$ 0,00	\$ 0,00	\$ 700,00
530813	REPUESTOS Y ACCESORIOS	\$ 1.000,00	\$ 0,00	\$ 0,00	\$ 0,00	\$ 0,00	\$ 1.000,00
530899	OTROS DE USO Y CONSUMO CORRIENTES	\$ 18.646,00	\$ 0,00	\$ 0,00	\$ 0,00	\$ 4.000,00	\$ 14.646,00
531403	MOBILIARIOS	\$ 800,00	\$ 0,00	\$ 0,00	\$ 0,00	\$ 0,00	\$ 800,00
531404	MAQUINARIAS Y EQUIPOS	\$ 2.600,00	\$ 0,00	\$ 0,00	\$ 0,00	\$ 0,00	\$ 2.600,00
531406	HERRAMIENTAS	\$ 300,00	\$ 0,00	\$ 0,00	\$ 0,00	\$ 0,00	\$ 300,00
531407	EQUIPOS, SISTEMAS Y PAQUETES INFORM	\$ 13.508,18	\$ 0,00	\$ 0,00	\$ 0,00	\$ 0,00	\$ 13.508,18
570299	OTROS GASTOS FINANCIEROS	\$ 0,00	\$ 0,00	\$ 0,00	\$ 0,00	\$ 0,00	\$ 0,00
710105	REMUNERACIONES UNIFICADAS	\$ 6.712.521,13	\$ 0,00	\$ 0,00	\$ 0,00	\$ 600.000,00	\$ 6.112.521,13
710203	DECIMO TERCER SUELDO	\$ 1.051.043,43	\$ 0,00	\$ 0,00	\$ 0,00	\$ 0,00	\$ 1.051.043,43
710204	DECIMOCUARTO SUELDO	\$ 328.920,00	\$ 0,00	\$ 0,00	\$ 0,00	\$ 0,00	\$ 328.920,00
710205	DECIMO QUINTO SUELDO	\$ 10,00	\$ 0,00	\$ 0,00	\$ 0,00	\$ 0,00	\$ 10,00
710509	HORAS EXTRAORDINARIAS Y SUPLENMET	\$ 715.401,68	\$ 0,00	\$ 0,00	\$ 7.000,00	\$ 0,00	\$ 722.401,68
710510	SERVICIOS PERSONALES POR CONTRATO	\$ 9.142.710,09	\$ 0,00	\$ 0,00	\$ 225.000,00	\$ 0,00	\$ 9.367.710,09
710512	SUBROGACIONES	\$ 17.000,00	\$ 0,00	\$ 0,00	\$ 3.000,00	\$ 0,00	\$ 20.000,00
710513	ENCARGOS	\$ 17.000,00	\$ 0,00	\$ 0,00	\$ 1.100,00	\$ 0,00	\$ 18.100,00
710601	APORTE PATRONAL	\$ 1.011.412,62	\$ 0,00	\$ 0,00	\$ 0,00	\$ 20.000,00	\$ 991.412,62
710602	FONDO DE RESERVA	\$ 756.043,44	\$ 0,00	\$ 0,00	\$ 13.000,00	\$ 0,00	\$ 769.043,44
710707	COMPENSACION POR VACACIONES NO G	\$ 50.000,00	\$ 0,00	\$ 0,00	\$ 0,00	\$ 0,00	\$ 50.000,00
730202	FLETES Y MANIOBRAS	\$ 755.290,52	\$ 300.000,00	\$ 0,00	\$ 0,00	\$ 0,00	\$ 1.055.290,52
730204	EDICION, IMPRESION, REPRODUCCION Y I	\$ 800,00	\$ 0,00	\$ 0,00	\$ 0,00	\$ 0,00	\$ 800,00
730205	ESPECTACULOS CULTURALES Y SOCIALES	\$ 0,00	\$ 0,00	\$ 0,00	\$ 0,00	\$ 0,00	\$ 0,00
730207	DIFUSION, INFORMACION Y PUBLICACIO	\$ 0,00	\$ 0,00	\$ 0,00	\$ 0,00	\$ 0,00	\$ 0,00
730208	SERVICIO DE VIGILANCIA	\$ 7.000.000,00	\$ 3.200.000,00	\$ 0,00	\$ 0,00	\$ 1.000.000,00	\$ 9.200.000,00
730209	SERVICIO DE ASEO	\$ 50.614.996,29	\$ 3.686.264,65	\$ 0,00	\$ 0,00	\$ 0,00	\$ 54.301.260,94
730212	INVESTIGACIONES PROFESIONALES Y EXA	\$ 20.000,00	\$ 0,00	\$ 0,00	\$ 7.000,00	\$ 0,00	\$ 27.000,00
730299	OTROS SERVICIOS	\$ 1.404.696,30	\$ 0,00	\$ 0,00	\$ 0,00	\$ 10.000,00	\$ 1.394.696,30
730303	VIATICOS Y SUBSISTENCIAS	\$ 6.000,00	\$ 0,00	\$ 0,00	\$ 0,00	\$ 0,00	\$ 6.000,00
730402	EDIFICIOS, LOCALES Y RESIDENCIAS	\$ 689.398,55	\$ 0,00	\$ 0,00	\$ 0,00	\$ 0,00	\$ 689.398,55
730404	MAQUINARIAS Y EQUIPOS	\$ 598.837,95	\$ 0,00	\$ 0,00	\$ 0,00	\$ 0,00	\$ 598.837,95
730405	VEHICULOS	\$ 90.000,00	\$ 0,00	\$ 0,00	\$ 0,00	\$ 0,00	\$ 90.000,00
730499	OTRAS INSTALACIONES, MANTENIMIENT	\$ 3.400.000,00	\$ 0,00	\$ 2.919.000,00	\$ 2.920.000,00	\$ 0,00	\$ 3.401.000,00
730502	EDIFICIOS, LOCALES Y RESIDENCIAS	\$ 0,01	\$ 0,00	\$ 0,00	\$ 0,00	\$ 0,00	\$ 0,01
730504	MAQUINARIAS Y EQUIPOS	\$ 2.544.651,68	\$ 0,00	\$ 0,00	\$ 0,00	\$ 50.000,00	\$ 2.494.651,68
730505	VEHICULOS	\$ 438.897,09	\$ 0,00	\$ 0,00	\$ 0,00	\$ 0,00	\$ 438.897,09
730599	OTROS ARRENDAMIENTOS	\$ 17.000,00	\$ 0,00	\$ 0,00	\$ 0,00	\$ 0,00	\$ 17.000,00
730601	CONSULTORIA, ASESORIA E INVESTIGACI	\$ 2.467.392,73	\$ 0,00	\$ 0,00	\$ 0,00	\$ 10.200,00	\$ 2.457.192,73
730602	SERVICIO DE AUDITORIA	\$ 547.133,33	\$ 0,00	\$ 0,00	\$ 0,00	\$ 5.000,00	\$ 542.133,33
730603	SERVICIO DE CAPACITACION	\$ 15.000,00	\$ 0,00	\$ 0,00	\$ 0,00	\$ 0,00	\$ 15.000,00
730604	FISCALIZACION E INSPECCIONES TECNICA	\$ 9.065.809,43	\$ 300.000,00	\$ 0,00	\$ 0,00	\$ 30.000,00	\$ 9.335.809,43
730605	ESTUDIO Y DISEÑO DE PROYECTOS	\$ 4.286.159,04	\$ 0,00	\$ 0,00	\$ 0,00	\$ 0,00	\$ 4.286.159,04
730702	ARRENDAMIENTO Y LICENCIAS DE USO D	\$ 45.000,00	\$ 0,00	\$ 0,00	\$ 0,00	\$ 0,00	\$ 45.000,00
730802	VESTUARIO, LENCERIA, PRENDAS DE PRO	\$ 105.125,73	\$ 0,00	\$ 0,00	\$ 0,00	\$ 0,00	\$ 105.125,73
730804	MATERIALES DE OFICINA	\$ 17.000,00	\$ 0,00	\$ 0,00	\$ 0,00	\$ 0,00	\$ 17.000,00
730806	HERRAMIENTAS	\$ 100,00	\$ 0,00	\$ 0,00	\$ 0,00	\$ 0,00	\$ 100,00
730807	MATERIALES DE IMPRESIÓN	\$ 0,00	\$ 0,00	\$ 0,00	\$ 0,00	\$ 0,00	\$ 0,00
730809	MEDICINAS Y PRODUCTOS FARMACEUTIC	\$ 0,00	\$ 0,00	\$ 0,00	\$ 0,00	\$ 0,00	\$ 0,00
730811	MATERIALES DE CONSTRUCCION, ELECTR	\$ 26.284.841,33	\$ 0,00	\$ 0,00	\$ 32.000,00	\$ 0,00	\$ 26.316.841,33
730813	REPUESTOS Y ACCESORIOS	\$ 500.000,00	\$ 0,00	\$ 0,00	\$ 0,00	\$ 20.000,00	\$ 480.000,00
730899	OTROS DE USO Y CONSUMO DE INVERSI	\$ 619.852,44	\$ 0,00	\$ 0,00	\$ 0,00	\$ 70.000,00	\$ 549.852,44

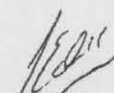
M.I. MUNICIPALIDAD DE GUAYAQUIL
DIRECCION FINANCIERA
DEPARTAMENTO DE PRESUPUESTO

DETALLE DE REFORMA PRESUPUESTARIA

25/03/201411:13

7

Partida No.	Concepto	Presupuesto Final	Suplemento Crédito	Reducción Crédito	Traspaso de Credito		Presupuesto Final
					Incremento	Reduccion	
731403	MOBILIARIOS	\$ 72.000,00	\$ 0,00	\$ 0,00	\$ 0,00	\$ 0,00	\$ 72.000,00
731404	MAQUINARIAS Y EQUIPOS	\$ 11.000,00	\$ 0,00	\$ 0,00	\$ 0,00	\$ 0,00	\$ 11.000,00
731406	HERRAMIENTAS	\$ 354,60	\$ 0,00	\$ 0,00	\$ 0,00	\$ 0,00	\$ 354,60
731407	EQUIPOS, SISTEMAS Y PAQUETES INFORM	\$ 8.000,00	\$ 0,00	\$ 0,00	\$ 0,00	\$ 0,00	\$ 8.000,00
750103	DE ALCANTARILLADO	\$ 18.666,28	\$ 10.000,00	\$ 0,00	\$ 0,00	\$ 0,00	\$ 28.666,28
750104	DE URBANIZACION Y EMBELLECIMIENTO	\$ 42.814.913,38	\$ 0,00	\$ 0,00	\$ 580.000,00	\$ 0,00	\$ 43.394.913,38
750105	OBRAS PUBLICAS DE TRANSPORTE Y VIAS	\$ 150.644.460,52	\$ 1.000.256,04	\$ 0,00	\$ 1.515.000,00	\$ 0,00	\$ 153.159.716,56
750107	CONSTRUCCIONES Y EDIFICACIONES	\$ 9.110.587,17	\$ 0,00	\$ 0,00	\$ 0,00	\$ 0,00	\$ 9.110.587,17
750199	OTRAS OBRAS DE INFRAESTRUCTURA	\$ 3.271.379,29	\$ 4.575.000,00	\$ 0,00	\$ 0,00	\$ 3.000.000,00	\$ 4.846.379,29
750401	OBRAS PUBLICAS	\$ 43,03	\$ 0,00	\$ 0,00	\$ 0,00	\$ 0,00	\$ 43,03
750501	EN OBRAS DE INFRAESTRUCTURA	\$ 100.000,00	\$ 1.300.000,00	\$ 0,00	\$ 0,00	\$ 1.000.000,00	\$ 400.000,00
750504	EN OBRAS DE LINEAS, REDES E INSTALACI	\$ 1.618.046,44	\$ 710.000,00	\$ 0,00	\$ 0,00	\$ 0,00	\$ 2.328.046,44
750599	OTROS MANTENIMIENTOS	\$ 6.573.622,90	\$ 52.000,00	\$ 0,00	\$ 50.000,00	\$ 0,00	\$ 6.675.622,90
780103	A EMPRESAS PUBLICAS	\$ 0,00	\$ 0,00	\$ 0,00	\$ 0,00	\$ 0,00	\$ 0,00
780204	AL SECTOR PRIVADO NO FINANCIERO	\$ 57.873.803,50	\$ 3.177.848,67	\$ 0,00	\$ 4.175.000,00	\$ 0,00	\$ 65.226.652,17
780206	BECAS	\$ 0,00	\$ 0,00	\$ 0,00	\$ 0,00	\$ 0,00	\$ 0,00
840103	MOBILIARIOS	\$ 25.957,01	\$ 0,00	\$ 0,00	\$ 0,00	\$ 0,00	\$ 25.957,01
840104	MAQUINARIAS Y EQUIPOS	\$ 4.683.050,07	\$ 0,00	\$ 3.425.100,00	\$ 3.430.000,00	\$ 0,00	\$ 4.687.950,07
840105	VEHICULOS	\$ 895.000,00	\$ 0,00	\$ 0,00	\$ 0,00	\$ 0,00	\$ 895.000,00
840106	HERRAMIENTAS	\$ 2.500,00	\$ 0,00	\$ 0,00	\$ 0,00	\$ 0,00	\$ 2.500,00
840107	EQUIPOS, SISTEMAS Y PAQUETES INFORM	\$ 290.000,00	\$ 0,00	\$ 0,00	\$ 0,00	\$ 9.000,00	\$ 281.000,00
840108	BIENES ARTISTICOS Y CULTURALES	\$ 0,00	\$ 0,00	\$ 0,00	\$ 0,00	\$ 0,00	\$ 0,00
840109	LIBROS Y COLECCIONES	\$ 0,00	\$ 0,00	\$ 0,00	\$ 0,00	\$ 0,00	\$ 0,00
840111	PARTES Y REPUESTOS	\$ 1.238,00	\$ 0,00	\$ 0,00	\$ 0,00	\$ 0,00	\$ 1.238,00
840201	TERRENOS	\$ 0,00	\$ 740.000,00	\$ 0,00	\$ 0,00	\$ 0,00	\$ 740.000,00
840301	TERRENOS	\$ 5.574.187,47	\$ 0,00	\$ 0,00	\$ 0,00	\$ 0,00	\$ 5.574.187,47
840302	EDIFICIOS, LOCALES Y RESIDENCIAS	\$ 1.770.386,51	\$ 0,00	\$ 0,00	\$ 0,00	\$ 0,00	\$ 1.770.386,51
970101	DE CUENTAS POR PAGAR	\$ 3.000,00	\$ 0,00	\$ 0,00	\$ 0,00	\$ 0,00	\$ 3.000,00
	TOTAL PROGRAMA...	\$ 424.938.385,08	\$ 20.052.689,36	\$ 6.344.100,00	\$ 12.966.200,00	\$ 6.006.200,00	\$ 445.601.974,44
	TOTAL EGRESOS	\$ 641.945.000,00	\$ 55.151.358,63	\$ 11.575.358,63	\$ 20.698.400,00	\$ 20.698.400,00	\$ 685.521.000,00


Julio Córdova
 Jefe de Presupuesto
 M. I. MUNICIPALIDAD DE GUAYAQUIL