



REPÚBLICA DEL ECUADOR
GOBIERNO AUTÓNOMO DESCENTRALIZADO
MUNICIPAL DE GUAYAQUIL
(M.I. MUNICIPALIDAD DE GUAYAQUIL)

GACETA OFICIAL

Administración del Señor
Ab. Jaime Nebot Saadi
ALCALDE DE GUAYAQUIL

Período 2014-2019

Guayaquil, Miércoles 25 de Marzo de 2015 No. 22

Guayaquil: Pichincha 605 y Clemente Ballén.

INDICE

CONCEJO MUNICIPAL		Páginas	EL M. I. CONCEJO MUNICIPAL DE GUAYAQUIL	
ORDENANZA QUE FUSIONA A LAS DIRECCIONES DE URBANISMO, AVALÚOS Y REGISTROS Y LA DIRECCIÓN DE ORDENAMIENTO E INFRAESTRUCTURA TERRITORIAL.....	1		CONSIDERANDO:	
LIQUIDACIÓN DEL PRESUPUESTO DEL AÑO 2014, QUE INCLUYE LOS ÍNDICES PRESUPUESTARIOS E ÍNDICES DE GESTIÓN ALCANZADOS.....	4		QUE, la Constitución de la República del Ecuador en su artículo 238, y el Código Orgánico de Organización Territorial, Autonomía y Descentralización (COOTAD) en su artículo 5 consagran la autonomía política, administrativa y financiera de los Gobiernos Autónomos Descentralizados Municipales;	
			QUE, según el Art. 54 letra a) del COOTAD, una de las funciones de los Gobiernos Autónomos Descentralizados Municipales es la de promover el desarrollo sustentable cantonal implementando políticas públicas en el ámbito de sus competencias constitucionales y legales, que en concordancia con el Art. 55 letra a) del citado cuerpo legal, que establece como una de	

las competencias exclusivas de aquellos Gobiernos las de planificar el desarrollo cantonal y formular el plan de ordenamiento territorial;

QUE, en sesión del 23 de diciembre de 1993, el Muy Ilustre Concejo Cantonal de Guayaquil, expidió la "Ordenanza que Crea la Dirección de Urbanismos, Avalúos y Registros";

QUE, el 23 de diciembre del 2004, el Muy Ilustre Concejo Cantonal de Guayaquil, aprobó la "Ordenanza que Fusiona a las Direcciones de Plan de Desarrollo Urbano Cantonal y de Transporte", que en su Art. 1 señala: "Fusionense la Direcciones de Plan de Desarrollo Urbano Cantonal y la Dirección Municipal de Transporte, en una sola, y como resultado créase la Dirección que se denominará de "Ordenamiento e Infraestructura Territorial"; y,

QUE, es necesario contar con una estructura organizacional que facilite la articulación entre la planificación urbana, la normativa y la ejecución del Plan de Desarrollo del cantón Guayaquil, lo cual permitirá unificar criterios, agilizar los tiempos de trámites y brindar una mejor atención a los ciudadanos.

En ejercicio de la facultad legislativa que confiere la Constitución de la República del Ecuador, en los artículos 240 y 264, en concordancia con lo establecido en los artículos 7 y 57 letra a) del Código Orgánico de Organización Territorial, Autonomía y Descentralización,

EXPIDE:

La "**ORDENANZA QUE FUSIONA A LAS DIRECCIONES DE URBANISMO, AVALÚOS Y REGISTROS Y LA DIRECCIÓN DE ORDENAMIENTO E INFRAESTRUCTURA TERRITORIAL**".

Art. 1.- DE LA FUSIÓN DE LAS DIRECCIONES DE URBANISMO, AVALÚOS Y REGISTROS Y LA DIRECCIÓN DE ORDENAMIENTO E INFRAESTRUCTURA TERRITORIAL.- Fusiónense las Direcciones de Urbanismo,

Avalúos y Registros y la Dirección de Ordenamiento e Infraestructura Territorial, en una sola, y como resultado créase la Dirección que se denominará de "Urbanismo, Avalúos y Ordenamiento Territorial".

Art. 2.- PROPÓSITO DE LA DIRECCIÓN DE URBANISMO, AVALÚOS Y ORDENAMIENTO TERRITORIAL.- La Dirección de Urbanismo, Avalúos y Ordenamiento Territorial, tendrá como propósito fundamental, desarrollar en forma armónica las funciones que anteriormente realizaban por separado las Direcciones de Urbanismo, Avalúos y Registros y la Dirección de Ordenamiento e Infraestructura Territorial.

Art. 3.- FUNCIONES GENERALES DE LA DIRECCIÓN DE URBANISMO, AVALÚOS Y ORDENAMIENTO TERRITORIAL.- Para el desarrollo de las actividades de la Dirección de Urbanismo, Avalúos y Ordenamiento Territorial, deberá acoger aquellas funciones que le fueron encargadas con motivo de su creación a las Direcciones de Urbanismo, Avalúos y Registros y la Dirección de Ordenamiento e Infraestructura Territorial; y las demás que para el cumplimiento de sus funciones deba realizar.

Art. 4.- DEL DIRECTOR DE LA DIRECCIÓN DE URBANISMO, AVALÚOS Y ORDENAMIENTO TERRITORIAL.- El Director de Urbanismo, Avalúos y Ordenamiento Territorial será designado por el Alcalde conforme lo prescrito en el Art. 359 del Código Orgánico de Organización Territorial, Autonomía y Descentralización (COOTAD).

Art. 5.- DE LA ESTRUCTURA ORGANIZACIONAL.- La estructura organizacional de la Dirección de Urbanismo, Avalúos y Ordenamiento Territorial será definida en el Reglamento Orgánico Funcional y demás instrumentos organizacionales que se expidan para el efecto.

Art. 6.- DE LOS RECURSOS, Y DE LA REASIGNACIÓN Y REDISTRIBUCIÓN DE FUNCIONES.- El personal que ha venido laborando en las Direcciones de Urbanismo, Avalúos y Registros y la Dirección de Ordenamiento e Infraestructura Territorial, pasará a formar parte de la Dirección de Urbanismo, Avalúos y Ordenamiento Territorial,

en las mismas condiciones presupuestarias actuales; de igual forma los bienes muebles que se han utilizado en el desarrollo de dichas funciones se utilizarán en el desempeño de las labores de la nueva Dirección, siendo obligación del Director de Urbanismo, Avalúos y Ordenamiento Territorial, plantear, previo estudio o análisis técnico y coordinación institucional interna, para aprobación del Alcalde, las modificaciones necesarias en lo atinente a la reasignación, redistribución de funciones y otros elementos complementarios de la gestión de la Dirección a su cargo, que permitan el desarrollo eficaz y eficiente de las actividades de la Dirección.

Art. 7.- DEROGATORIA.- Deróguense la Ordenanza que Crea la Dirección de Urbanismos, Avalúos y Registros, y la Ordenanza que Fusiona a las Direcciones de Plan de Desarrollo Urbano Cantonal y de Transporte, así como todas las normas y disposiciones de igual o menor jerarquía que se opongan a lo expresado en la presente Ordenanza.

DISPOSICIÓN FINAL

Encárguese a las Direcciones Financiera y de Recursos Humanos, la implementación y ejecución inmediata de la presente Ordenanza, dentro de sus respectivas competencias.

La presente Ordenanza entrará en vigencia a partir de su publicación en la Gaceta Oficial del Gobierno Autónomo Descentralizado Municipal de Guayaquil.

DADA Y FIRMADA EN LA SALA DE SESIONES DEL M.I. CONCEJO MUNICIPAL DE GUAYAQUIL, A LOS DIECINUEVE DÍAS DEL MES DE MARZO DEL AÑO 2015.

Jaime Nebot Saadi
ALCALDE DE GUAYAQUIL

Dr. Vicente Taiano Basante
SECRETARIO DE LA M.I.
MUNICIPALIDAD DE GUAYAQUIL

CERTIFICO: Que la presente “**ORDENANZA QUE FUSIONA A LAS DIRECCIONES DE URBANISMO, AVALÚOS Y REGISTROS Y LA DIRECCIÓN DE ORDENAMIENTO E INFRAESTRUCTURA TERRITORIAL**”, fue

discutida y aprobada por el M. I. Concejo Municipal de Guayaquil, en sesiones ordinarias de fechas doce y diecinueve de marzo del año dos mil quince, en primero y segundo debate, respectivamente.

Guayaquil, 19 de marzo de 2015

Dr. Vicente Taiano Basante
**SECRETARIO DE LA M.I. MUNICIPALIDAD
DE GUAYAQUIL**

De conformidad con lo prescrito en los artículos 322 y 324 del Código Orgánico de Organización Territorial, Autonomía y Descentralización, SANCIONO la presente “**ORDENANZA QUE FUSIONA A LAS DIRECCIONES DE URBANISMO, AVALÚOS Y REGISTROS Y LA DIRECCIÓN DE ORDENAMIENTO E INFRAESTRUCTURA TERRITORIAL**”, y ordeno su PROMULGACIÓN a través de su publicación en la Gaceta Oficial del Gobierno Autónomo Descentralizado Municipal de Guayaquil.

Guayaquil, 20 de marzo de 2015

Jaime Nebot Saadi
ALCALDE DE GUAYAQUIL

Sancionó y ordenó la promulgación a través de su publicación en la Gaceta Oficial, de la presente “**ORDENANZA QUE FUSIONA A LAS DIRECCIONES DE URBANISMO, AVALÚOS Y REGISTROS Y LA DIRECCIÓN DE ORDENAMIENTO E INFRAESTRUCTURA TERRITORIAL**”, el señor abogado Jaime Nebot Saadi, Alcalde de Guayaquil, a los veinte días del mes de marzo del año dos mil quince.- LO CERTIFICO.-

Guayaquil, 20 de marzo de 2015

Dr. Vicente Taiano Basante
**SECRETARIO DE LA M.I. MUNICIPALIDAD
DE GUAYAQUIL**



**MUY ILUSTRE MUNICIPALIDAD DE GUAYAQUIL
(GOBIERNO AUTÓNOMO DESCENTRALIZADO)**

SMG-2015-02977

Guayaquil, 19 de marzo de 2015

Economista
Omar Stracuzzi O.,
DIRECTOR FINANCIERO MUNICIPAL
Ciudad

De mi consideración:

Por medio de la presente me permito poner en su conocimiento que el M. I. Concejo Municipal de Guayaquil, en sesión ordinaria celebrada el día de hoy, jueves 19 de marzo de 2015, por mayoría resolvió aprobar la **LIQUIDACIÓN DEL PRESUPUESTO DEL AÑO 2014, QUE INCLUYE LOS ÍNDICES PRESUPUESTARIOS E ÍNDICES DE GESTIÓN ALCANZADOS**, constante en el informe **DF-2015-0180** de fecha 30 de enero de 2015, en cumplimiento a lo prescrito en los artículos 57 letra g) y 265 del Código Orgánico de Organización Territorial, Autonomía y Descentralización (COOTAD; documento que en copia acompaño.

Atentamente,
DIOS, PATRIA Y LIBERTAD


Dr. Vicente Taiano Basante,
SECRETARIO DE LA M. I.
MUNICIPALIDAD DE GUAYAQUIL

VTB/ima

Adjunto lo indicado

c.c: Ab. Jaime Nebot S., **Alcalde de Guayaquil**
Dr. Miguel Hernández T., **Procurador Síndico Municipal**
Eco. Haydee Moreno, **Jefa de Presupuesto (E)**
Ing. Edison Vargas, **Contador General**



**MUY ILUSTRE MUNICIPALIDAD DE GUAYAQUIL
(GOBIERNO AUTÓNOMO DESCENTRALIZADO)**

SMG-2015-02976

Guayaquil, 19 de marzo de 2015

Señor Abogado
Jaime Nebot Saadi
ALCALDE DE GUAYAQUIL
Ciudad

De mi consideración:

Por medio de la presente me permito poner en su conocimiento que el M.I. Concejo Municipal de Guayaquil, en sesión ordinaria celebrada el día de hoy, jueves 19 de marzo de 2015, por mayoría resolvió aprobar la **LIQUIDACIÓN DEL PRESUPUESTO DEL AÑO 2014, QUE INCLUYE LOS ÍNDICES PRESUPUESTARIOS E ÍNDICES DE GESTIÓN ALCANZADOS**, constante en el informe **DF-2015-0180** de fecha 30 de enero de 2015, suscrito por el Eco. Omar Stracuzzi Ordóñez, Director Financiero Municipal, en cumplimiento a lo prescrito en los artículos 57 letra g) y 265 del Código Orgánico de Organización Territorial, Autonomía y Descentralización (COOTAD); documento que en copia acompaño.

Atentamente,
DIOS, PATRIA Y LIBERTAD

Dr. Vicente Taiano Basante,
SECRETARIO DE LA M. I.
MUNICIPALIDAD DE GUAYAQUIL

VTB/ima

Adjunto lo indicado

c.c: Dr. Miguel Hernández T., **Procurador Síndico Municipal**
Eco. Omar Stracuzzi O., **Director Financiero Municipal**
Ing. Xavier Salvador P., **Director de Informática**
Eco. Haydee Moreno, **Jefa de Presupuesto (E)**
Ing. Edison Vargas, **Contador General**



**MUY ILUSTRE MUNICIPALIDAD DE GUAYAQUIL
(GOBIERNO AUTÓNOMO DESCENTRALIZADO)**

SMG-2015-02975

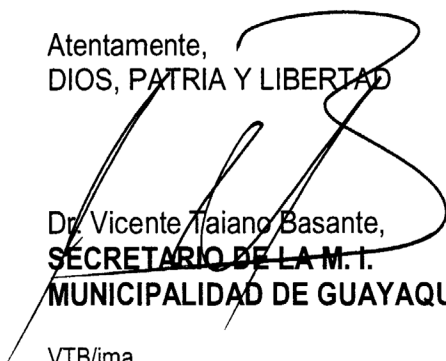
Guayaquil, 19 de marzo de 2015

Señores
**MIEMBROS DEL CONSEJO DE
PLANIFICACIÓN CANTONAL DE GUAYAQUIL**
Ciudad

De mi consideración:

Por medio de la presente me permito poner en su conocimiento que el M.I. Concejo Municipal de Guayaquil, en sesión ordinaria celebrada el día de hoy, jueves 19 de marzo de 2015, por mayoría resolvió aprobar la **LIQUIDACIÓN DEL PRESUPUESTO DEL AÑO 2014, QUE INCLUYE LOS ÍNDICES PRESUPUESTARIOS E ÍNDICES DE GESTIÓN ALCANZADOS**, constante en el informe **DF-2015-0180** de fecha 30 de enero de 2015, suscrito por el Eco. Omar Stracuzzi Ordóñez, Director Financiero Municipal, en cumplimiento a lo prescrito en los artículos 57 letra g) y 265 del Código Orgánico de Organización Territorial, Autonomía y Descentralización (COOTAD); documento que en copia acompaño.

Atentamente,
DIOS, PATRIA Y LIBERTAD


Dr. Vicente Traiano Basante,
**SECRETARIO DE LA M. I.
MUNICIPALIDAD DE GUAYAQUIL**

VTB/ima

Adjunto lo indicado

c.c.: CONCEJALES MIEMBROS DE LA COMISIÓN DE PLANIFICACIÓN Y PRESUPUESTO



**MUY ILUSTRE MUNICIPALIDAD DE GUAYAQUIL
(GOBIERNO AUTÓNOMO DESCENTRALIZADO)**

ALCALDIA

AG-2015-06662

Guayaquil, 17 de marzo de 2015

Señor Doctor
Vicente Taiano Basante
SECRETARIO MUNICIPAL
Ciudad

De mi consideración:

Para el trámite de Ley correspondiente, adjunto la **LIQUIDACIÓN DEL PRESUPUESTO DEL AÑO 2014, QUE INCLUYE LOS ÍNDICES PRESUPUESTARIOS E ÍNDICES DE GESTIÓN ALCANZADOS**, constante en el informe **DF-2015-0180** de fecha 30 de enero de 2015, suscrito por el Eco. Omar Stracuzzi Ordóñez, Director Financiero Municipal, en cumplimiento a lo prescrito en los artículos 57 letra g) y 265 del Código Orgánico de Organización Territorial, Autonomía y Descentralización (COOTAD); lo cual traslado a usted para conocimiento y resolución del M. I. Concejo Municipal de Guayaquil.

Atentamente,
DIOS, PATRIA Y LIBERTAD


Jaime Nebot Saadi,
ALCALDE DE GUAYAQUIL


VTB/IMA

Anexo: Lo indicado

c.c.: Eco. Omar Stracuzzi O., **DIRECTOR FINANCIERO MUNICIPAL**



MUY ILUSTRE MUNICIPALIDAD DE GUAYAQUIL
(GOBIERNO AUTÓNOMO DESCENTRALIZADO)
DIRECCION FINANCIERA

M.I. Municipalidad de Guayaquil
SECRETARÍA MUNICIPAL
RECIBIDO

DF-2015-0180

Guayaquil Enero 30 de 2015

Señor abogado
Jaime Nebot Saadi,
ALCALDE DE GUAYAQUIL,
En su Despacho.



30 ENE 2015

HORA:

12:53

9921

FIRMA

REFERENCIA: **LIQUIDACIÓN DEL PRESUPUESTO DEL AÑO 2014.**

Señor Alcalde:

Me refiero al DF-PRE-2015-0066 de 30 de enero del presente año, suscrito por el Jefe de Presupuesto, Ing. Julio Ocampo Córdova, en el que me acojo a su contenido y transcribo a usted para su conocimiento:

Cabe destacar, que para el Ejercicio Económico del Año 2014, por disposición del Ministerio de Finanzas de fecha Noviembre 29 de 2013, se dispuso la prórroga del Presupuesto del año 2013 de conformidad al Art. 106 y 107 del Código de Planificación y finanzas Públicas - COPYFP, y para el efecto, el Concejo Cantonal emitió la Resolución de Fecha Diciembre 18 del 2013, acatando tal disposición y así inicia sus operaciones a partir del 1º de Enero del 2014 hasta el día 29 de Junio del 2014, fecha en la que el I. Concejo Cantonal, realiza la revisión en segunda instancia y aprueba el Presupuesto para el Ejercicio Económico del Año 2014.

Considerando este antecedente y en cumplimiento de lo previsto en el Art. 265 del Código Orgánico de Organización Territorial, Autonomía y Descentralización, en hoja adjunta a este oficio estoy remitiendo a usted los resultados obtenidos producto de la Liquidación del Presupuesto del Ejercicio Económico del 2014, esto es la determinación del Superávit Financiero y Superávit Presupuestario, según lo determina los numerales 1 y 2 de este artículo; y que además incluye los Índices Presupuestarios e Índices de Gestión.
(Anexo 1)

Cúmpleme indicar que para llegar a los indicadores contenidos en el anexo, se tuvo que formular una reforma final al Presupuesto del año 2014, con motivo de incorporación de ingresos devengados por saldos no recaudados de los rubros de Impuestos Prediales y de Contribución Especial de Mejoras producto del Catastro Predial del mismo año, así como por reajuste de inversiones de obras al finalizar el ejercicio, que fueron liquidadas con fecha enero 2015, de conformidad con el Principio de Devengado de la Norma de Contabili-



MUY ILUSTRE MUNICIPALIDAD DE GUAYAQUIL
(GOBIERNO AUTÓNOMO DESCENTRALIZADO)
DIRECCION FINANCIERA

DF-2015-0180

Guayaquil Enero 30 de 2015

Página No. DOS

dad Gubernamental, que dice: "Los hechos económicos se registrarán al momento que ocurran haya o no movimiento de dinero como con secuencia del reconocimiento de un derecho al cobro ó del reconocimiento de una obligación a pagar" lo que generó un incremento en ciertas partidas presupuestarias de US \$ 23'510.000,00 que representa un incremento del 3,59% al resultado del Presupuesto Codificado que fue de US \$ 654'650.000,00 producto de la primera reforma y por ende, se concluye con un Presupuesto final Codificado de **US \$678'160.000,00**, que representa un incremento del 2,16% al presupuesto inicial para el año 2014 que fue de US \$663'853.000,00. **(Ver Anexo 2)**

De conformidad a lo establecido en el COOTAD, Capítulo III, Gobierno Autónomo Descentralizado Municipal, Sección Segunda Del Concejo Municipal, Art. 57 Literal g) el cual dice: "Aprobará u observará la liquidación presupuestaria del año inmediato anterior, con las respectivas reformas", para el efecto elevo a su conocimiento la Liquidación Presupuestaria correspondiente al Ejercicio Económico del Año 2014, con los resultados antes señalados, para que los señores Miembros del Concejo Municipal resuelvan lo señalado.

Aprovecho la oportunidad para informar que, en cumplimiento de lo previsto en la Norma Técnica de Contabilidad Gubernamental # 3.4.1.3 INFORMES OBLIGATORIOS, en el transcurso de la siguiente semana se remitirá al Ministerio de Finanzas, a través del SIGEF integrador vía electrónica, la información financiera y presupuestaria correspondiente al mes de Diciembre, con corte al 31 de diciembre del 2014 fecha en que se clausura el Ejercicio Económico del Año 2014.

Atentamente,

Eco. Omar Stracuzzi Ordóñez
DIRECTOR FINANCIERO

C.C.: Ing. Josue Sánchez R., **CONCEJAL DEL CANTON, PRESIDENTE DE LA COMISION DE PLANIFICACION Y PRESUPUESTO**
Sr. Carlos Julio Moreno C., **ASESOR DEL ALCALDE**
Eco. Manuel García P., **ASESOR DE GESTION FINANCIERA**
Ing. Com. Edison Vargas V., **CONTADOR GENERAL**
Ing. Com. Julio Ocampo C., **JEFE DE PRESUPUESTO**
Archivo.-



MUY ILUSTRE MUNICIPALIDAD DE GUAYAQUIL
(GOBIERNO AUTÓNOMO DESCENTRALIZADO)
DIRECCION FINANCIERA

DF-PRE-2015-0066
Guayaquil Enero 30 de 2015

Economista
Omar Stracuzzi Ordóñez
DIRECTOR FINANCIERO,
En su Despacho.

REFERENCIA: **LIQUIDACIÓN DEL PRESUPUESTO DEL AÑO 2014.**

Señor Director:

Cabe destacar, que para el Ejercicio Económico del Año 2014, por disposición del Ministerio de Finanzas de fecha Noviembre 29 de 2013, se dispuso la prórroga del Presupuesto del año 2013 de conformidad al Art. 106 y 107 del Código de Planificación y finanzas Públicas - COPYFP, y para el efecto, el Concejo Cantonal emitió la Resolución de Fecha Diciembre 18 del 2013, acatando tal disposición y así inicia sus operaciones a partir del 1º de Enero del 2014 hasta el día 29 de Junio del 2014, fecha en la que el I. Concejo Cantonal, realiza la revisión en segunda instancia y aprueba el Presupuesto para el Ejercicio Económico del Año 2014.

Considerando este antecedente y en cumplimiento de lo previsto en el Art. 265 del Código Orgánico de Organización Territorial, Autonomía y Descentralización, en hoja adjunta a este oficio estoy remitiendo a usted los resultados obtenidos producto de la Liquidación del Presupuesto del Ejercicio Económico del 2014, esto es la determinación del Superávit Financiero y Superávit Presupuestario, según lo determina los numerales 1 y 2 de este artículo; y que además incluye los Índices Presupuestarios e Índices de Gestión. **(Anexo 1)**

Cúmpleme indicar que para llegar a los indicadores contenidos en el anexo, se tuvo que formular una reforma final al Presupuesto del año 2014, con motivo de incorporación de ingresos devengados por saldos no recaudados de los rubros de Impuestos Prediales y de Contribución Especial de Mejoras producto del Catastro Predial del mismo año, así como por reajuste de inversiones de obras al finalizar el ejercicio, que fueron liquidadas con fecha enero 2015, de conformidad con el Principio de Devengado de la Norma de Contabilidad Gubernamental, que dice: *"Los hechos económicos se registraran al momento que ocurran haya o no movimiento de dinero como con secuencia del reconocimiento de un derecho al cobro ó del reconocimiento de una obligación a pagar"* lo que generó un incremento en ciertas partidas presupuestarias de US \$ 23'510.000,00 que representa un incremento del 3,59% al resultado del Presupuesto Codificado que fue de US \$ 654'650.000,00 producto de la primera reforma y por ende, se concluye con un Presupuesto final Codificado de **US \$678'160.000,00**, que representa un incremento del 2,16% al presupuesto inicial para el año 2014 que fue de US \$663'853.000,00. **(Ver Anexo 2)**



MUY ILUSTRE MUNICIPALIDAD DE GUAYAQUIL
(GOBIERNO AUTÓNOMO DESCENTRALIZADO)
DIRECCION FINANCIERA

DF-PRE-2015-0066

Guayaquil Enero 30 de 2015

Página No. DOS

De conformidad a lo establecido en el COOTAD, Capítulo III, Gobierno Autónomo Descentralizado Municipal, Sección Segunda Del Concejo Municipal, Art. 57 Literal g) el cual dice: "*Aprobará u observará la liquidación presupuestaria del año inmediato anterior, con las respectivas reformas*", para el efecto elevo a su conocimiento la Liquidación Presupuestaria correspondiente al Ejercicio Económico del Año 2014, con los resultados antes señalados, para que los señores Miembros del Concejo Municipal resuelvan lo señalado.

Aprovecho la oportunidad para informar que, en cumplimiento de lo previsto en la Norma Técnica de Contabilidad Gubernamental # 3.4.1.3 INFORMES OBLIGATORIOS, en el transcurso de la siguiente semana se remitirá al Ministerio de Finanzas, a través del SIGEF integrador vía electrónica, la información financiera y presupuestaria correspondiente al mes de Diciembre, con corte al 31 de diciembre del 2014 fecha en que se clausura el Ejercicio Económico del Año 2014.

Atentamente,

Ing. Julio Ocampo Córdova, MAE.
JEFE DE PRESUPUESTO

C.C.: Ing. Com. Edison Vargas V., **CONTADOR GENERAL**
Archivo.-

M. I. MUNICIPALIDAD DE GUAYAQUIL
Dirección Financiera - Presupuesto

RESULTADOS FINANCIEROS DE LA LIQUIDACION DEL PRESUPUESTO AÑO 2014

RELACION DE LOS ACTIVOS FRENTE A LAS OBLIGACIONES

Activos Totales	\$ 1.038.247.739,32
Menos (-) Pasivo Corriente	\$ (34.252.519,56)
Menos (-) Pasivo a Largo Plazo	\$ (152.185.128,93)
PATRIMONIO DE LA ENTIDAD AL 2014	\$ 851.810.090,83

La relación de los Activos frente a las Obligaciones de Corto y Largo Plazo, determina el valor del Patrimonio de la Entidad al cierre del Ejercicio Económico del 2014, visto el resultado se determina que el valor del patrimonio supera en (5) diez veces las obligaciones contratadas por la Entidad.

Superavit o (deficit) de Financiamiento a Corto Plazo


Activos Corrientes	\$ 141.013.310,17
Menos (-) Pasivo Corriente	\$ (34.252.519,56)
CAPITAL DE OPERACIÓN	\$ 106.760.790,61

Por lo expuesto, al haber un Superavit no es necesario acudir a los procedimientos establecidos en los Art. 259 y 260 del COOTAD., que guarda relación a los Suplementos de Crédito, con el fin de cubrir el Déficit de la Partida "Deudas pendientes de años anteriores".

SUPERAVIT (DEFICIT) FINANCIERO

Cuentas de Resultado Acreedoras	\$ 471.983.566,69
Menos (-) Cuenta de Resultado Deudoras	\$ (489.205.670,24)
RESULTADO DEL EJERCICIO 2014	\$ (17.222.103,55)

Durante el presente ejercicio económico los egresos han superado a los ingresos financieros de la entidad, determinando un resultado negativo para la Entidad, valores que se reflejan en el Patrimonio de la entidad, que son consecuencia de los saldos pendientes de registro (arrastre de compromisos) correspondiente a años anteriores que se cancelan con el saldo de Caja Bancos al cierre del ejercicio anterior.


Ocampo Córdova
 Jefe de Presupuesto
 M. I. MUNICIPALIDAD DE GUAYAQUIL

M. I. MUNICIPALIDAD DE GUAYAQUIL
Dirección Financiera - Presupuesto

RESULTADOS PRESUPUESTARIOS DE LA LIQUIDACION DEL PRESUPUESTO AÑO 2014

SUPERAVIT (DEFICIT) PRESUPUESTARIO	\$ 119.797.130,47
Total de Ingresos ejecutados	\$ 677.202.548,04
Menos (-) Total de gastos ejecutados	\$ (557.405.417,57)

Las rentas efectivas obtenidas por la Entidad han superado los Gastos devengados, determinándose así un Superávit Presupuestario para el Ejercicio Económico del año 2014 de US \$ 119'797.130,47.

SUPERAVIT PRESUPUESTARIO CORRIENTE

Total de Ingresos ejecutados	\$ 182.946.874,49
Menos (-) Total de gastos ejecutados	\$ (74.731.975,43)
Superávit en operaciones Corrientes	\$ 108.214.899,06

Los gastos presupuestarios corrientes se han ejecutado en el 40,85% respecto a los ingresos de su misma naturaleza, dejando un superávit en operaciones corrientes.

SUPERAVIT PRESUPUESTARIO DE CAPITAL E INVERSION

Total de Ingresos ejecutados	\$ 284.108.061,73
Menos (-) Total de gastos ejecutados	\$ (454.769.989,28)
Superávit en operaciones de Inversión	\$ (170.661.927,55)

Los Gastos de Capital e inversión se han cumplido en un 160,07 % respecto a los ingresos asignados a la Inversión, dejando un (Déficit) en operaciones de Inversión. Déficit que es cubierto con el Superavit Corriente y Superavit de Financiamiento, aplicado para la ejecución de la obra pública .


SUPERAVIT PRESUPUESTARIO DE FINANCIAMIENTO

Total de Ingresos ejecutados	\$ 210.147.611,82
Menos (-) Total de gastos ejecutados	\$ (27.903.452,86)
Superávit en operaciones de Financiamiento	\$ 182.244.158,96

Para el pago de la deuda se ha utilizado 13,28% de las fuentes de financiamiento interno, dejando un superávit en Operaciones de Financiamiento.

CONFORMACION DEL SUPERAVIT PRESUPUESTARIO:

De operaciones corrientes	\$ 108.214.899,06
De operaciones de Inversión	\$ (170.661.927,55)
De operaciones de Financiamiento	\$ 182.244.158,96
SUPERAVIT PRESUPUESTARIO AÑO 2014	\$ 119.797.130,47


Julio Ocampo Córdova
Jefe de Presupuesto
M. I. MUNICIPALIDAD DE GUAYAQUIL

ANEXO 1

- ✓ Resumen de Liquidación Presupuestaria
Anual Ingresos y Gastos
- ✓ Cuenta ahorro, inversión y financiamiento
- ✓ Indicadores Presupuestarios
- ✓ Relación de los Gastos Corrientes / Ingresos
Netos Anuales
- ✓ Indicadores y Saldo de la Deuda Pública

M. I. MUNICIPALIDAD DE GUAYAQUIL
 Dirección Financiera - Presupuesto

LIQUIDACION PRESUPUESTARIA
RESUMEN POR GRUPOS DE LOS INGRESOS
 PERIODO DEL 1 DE ENERO AL 31 DE DICIEMBRE DE 2014

PARTIDA	DENOMINACION	2014 INICIAL								DEVENGADO ACUMULADO	RECAUDADO	POR COBRAR	PORCENTAJES	
		ASIGNACION ORIGINAL	REFORMAS	REFORMAS CODIFICADO	REFORMA CODIFICADO	REFORMA FINAL	CODIFICADO FINAL	DEVENGADO ACUMULADO	RECAUDADO				DEVENGADO ACUMULADO	RECAUDADO
1	INGRESOS CORRIENTES	123.985.000,00	132.845.000,00	36.077.530,35	169.022.930,35	14.424.396,10	183.447.326,45	182.946.874,48	500.451,96	167.911.993,23	15.034.881,23	100,24%	0,00%	
1.1	IMPUESTOS	51.412.500,00	53.920.000,00	19.443.049,69	73.345.049,69	4.727.410,39	78.072.460,08	78.072.460,08	-	74.824.730,94	3.247.729,14	106,45%	0,00%	
1.1.01	Sobre la Renta, Utilidades y Ganancias de Capital	2.000.000,00	1.500.000,00	7.051.269,62	3.577.269,62	894.186,89	8.045.456,51	8.045.456,51	-	50.427.485,67	3.247.729,14	107,57%	0,00%	
1.1.02	Sobre la Propiedad	39.300.000,00	42.200.000,00	7.700.216,00	49.900.216,00	101.293,98	50.675.214,81	50.675.214,81	-	1.991.293,98	-	105,36%	0,00%	
1.1.03	Al Consumo de Bienes y Servicios	1.600.000,00	1.700.000,00	190.000,00	1.890.000,00	-	1.890.000,00	1.890.000,00	-	14.360.484,78	-	99,01%	0,00%	
1.1.07	Impuestos Diversos	8.512.000,00	8.502.000,00	6.001.564,07	14.503.564,07	-143.079,29	14.360.484,78	14.360.484,78	-	73.587.126,48	4.592.025,37	104,52%	0,00%	
1.3	TASAS Y CONTRIBUCIONES	64.002.000,00	69.745.000,00	7.448.000,00	74.488.000,00	3.644.151,85	77.448.151,85	77.448.151,85	-	57.075.363,57	-	98,77%	0,00%	
1.3.01	Tasas Generales	44.902.000,00	52.345.000,00	5.440.000,00	57.785.000,00	-709.638,43	57.075.363,57	57.075.363,57	-	31.883,50	-	124,85%	0,00%	
1.3.02	Tasas Portuarias y Aeroportuarias	4.250.000,00	4.250.000,00	-	4.250.000,00	-	4.250.000,00	4.250.000,00	-	16.149.819,41	-	152,77%	0,00%	
1.3.03	Tasas Diversas	14.850.000,00	13.150.000,00	3.450.000,00	16.600.000,00	-	16.600.000,00	16.600.000,00	-	11.122.106,39	-	328,071,31%	0,00%	
1.3.04	Contribuciones	7.785.000,00	8.483.000,00	2.000,00	11.933.100,00	6.797.000,95	18.730.100,95	18.730.100,95	-	6.846.363,56	-	80,26%	0,00%	
1.7	RENTA DE INVERSIONES Y MULTAS	10.000,00	2.000,00	100,00	100,00	-	100,00	100,00	-	3.194.895,72	-	107,40%	0,00%	
1.7.01	Renta por Inversión	4.275.000,00	4.275.000,00	-	4.275.000,00	-	4.275.000,00	4.275.000,00	-	3.194.895,72	-	96,74%	0,00%	
1.7.02	Renta por Arrendamientos de Bienes	2.205.000,00	2.600.000,00	2.750.000,00	4.050.000,00	-	4.050.000,00	4.050.000,00	-	3.737.996,84	-	100,00%	0,00%	
1.7.03	Intereses por Mora	1.265.000,00	1.300.000,00	5.435.543,90	5.435.543,90	1.469.714,20	6.905.258,10	6.905.258,10	-	87.584,12	-	81,81%	0,00%	
1.7.04	Multas	-	-	-	-	-	-	-	-	1.802.771,35	-	49,43%	0,00%	
1.8	TRANSFERENCIAS CORRIENTES	-	-	-	-	-	-	-	-	3.628,12	-	124,42%	0,00%	
1.8.02	Donaciones Corrientes del Sector Privado Interno	-	-	-	-	-	-	-	-	195.711,26	-	47,17%	0,00%	
1.8.06	Aportes y Participaciones Corrientes del Régimen Seccional	-	-	-	-	-	-	-	-	1.802.771,35	-	101,65%	0,00%	
1.9	OTROS INGRESOS	815.000,00	815.000,00	3.009.236,76	3.824.236,76	-1.933.881,29	1.890.355,47	1.890.355,47	-	6.905.258,10	-	100,00%	0,00%	
1.9.01	Garantías y Fianzas	-	-	-	-	-	-	-	-	3.628,12	-	124,42%	0,00%	
1.9.02	Informaciones y valores No Reclamados	-	-	-	-	-	-	-	-	195.711,26	-	47,17%	0,00%	
1.9.04	Otros No Operacionales	815.000,00	815.000,00	2.770.000,00	3.585.000,00	-1.893.883,91	1.691.016,09	1.691.016,09	-	1.802.771,35	-	101,65%	0,00%	
2	INGRESOS DE CAPITAL	254.464.000,00	273.708.000,00	-316.340,12	273.391.659,88	4.716.401,85	284.108.061,73	284.108.061,73	-	14.140.010,26	-	124,42%	0,00%	
2.4	VENTA DE ACTIVOS DE LARGA DURACION	13.074.000,00	10.945.000,00	1.320.000,00	11.945.000,00	2.775.010,26	14.140.010,26	14.140.010,26	-	25.173,52	-	124,47%	0,00%	
2.4.01	Venta de Activos de Administración	10.000,00	5.000,00	-	5.000,00	-	5.000,00	5.000,00	-	14.114.836,74	-	100,00%	0,00%	
2.4.02	Venta de Bienes Inmuebles y semovientes	13.064.000,00	10.940.000,00	1.320.000,00	11.340.000,00	2.774.836,74	14.114.836,74	14.114.836,74	-	1.971.961,31	-	100,00%	0,00%	
2.7	RECUPERACION DE INVERSIONES	1.300.000,00	1.800.000,00	-1.800.000,00	1.800.000,00	-	1.971.961,31	1.971.961,31	-	1.971.961,31	-	100,00%	0,00%	
2.7.01	Recuperación de Inversiones en Títulos y Valores	-	-	-	-	-	-	-	-	1.971.961,31	-	100,00%	0,00%	
2.7.02	Recuperación de Préstamos	1.300.000,00	1.800.000,00	-1.800.000,00	1.800.000,00	-	1.971.961,31	1.971.961,31	-	267.996.090,16	-	100,00%	0,00%	
2.8	TRANSFERENCIAS DE CAPITAL	239.510.000,00	267.863.000,00	163.659,88	268.226.659,88	-30.669,72	267.996.090,16	267.996.090,16	-	704.704,56	-	98,79%	0,00%	
2.8.01	Transferencias de Capital e Inversión del Sector Público	-	-	-	-	-	-	-	-	267.996.090,16	-	100,00%	0,00%	
2.8.02	Donaciones de Capital Sector Interno	-	-	-	-	-	-	-	-	704.704,56	-	98,79%	0,00%	
2.8.03	Donaciones de Capital Sector Externo	-	-	-	-	-	-	-	-	267.996.090,16	-	100,00%	0,00%	
2.8.06	Aportes y Particip. de Capital e Inversión Regimen Seccional	239.510.000,00	267.863.000,00	267.863.000,00	268.226.659,88	-	267.996.090,16	267.996.090,16	-	267.996.090,16	-	100,00%	0,00%	
3	INGRESOS DE FINANCIAMIENTO	225.659.000,00	261.200.000,00	-44.986.599,23	206.233.409,77	4.389.202,05	210.604.511,82	210.147.811,82	487.000,00	210.147.811,82	15.034.881,23	101,96%	0,22%	
3.6	FINANCIAMIENTO PUBLICO	102.659.000,00	66.200.000,00	-36.053.638,09	30.146.361,91	-6.780.184,30	24.366.175,61	23.929.175,61	487.000,00	23.929.175,61	-	79,38%	1,52%	
3.6.01	Colocación de Títulos y Valores	-	-	-	-	-	-	-	-	487.000,00	-	100,00%	0,00%	
3.6.02	Credito Interno	20.000.000,00	20.000.000,00	-	20.000.000,00	-	20.000.000,00	20.000.000,00	-	23.929.175,61	-	119,62%	0,00%	
3.6.03	Credito Externo	82.659.000,00	46.200.000,00	-16.053.638,09	30.146.361,91	-5.780.184,30	24.366.175,61	23.929.175,61	-	23.929.175,61	-	100,00%	0,00%	
3.7	FINANCIAMIENTO INTERNO	78.000.000,00	120.000.000,00	43.089.039,86	163.089.039,86	-	163.089.039,86	163.089.039,86	-	163.089.039,86	-	100,00%	0,00%	
3.7.01	Saldo de Caja Bancos	45.000.000,00	65.000.000,00	-52.000.000,00	13.000.000,00	10.129.396,35	23.129.396,35	23.129.396,35	-	23.129.396,35	-	100,00%	0,00%	
3.8	CUENTAS PENDIENTES POR COBRAR	45.000.000,00	65.000.000,00	-52.000.000,00	13.000.000,00	10.129.396,35	23.129.396,35	23.129.396,35	-	23.129.396,35	-	100,00%	0,00%	
3.8.01	Saldos pendientes por Cobrar	45.000.000,00	65.000.000,00	-52.000.000,00	13.000.000,00	10.129.396,35	23.129.396,35	23.129.396,35	-	23.129.396,35	-	100,00%	0,00%	
3.8.02	De Anticipos de Fondos	-	-	-	-	-	-	-	-	-	-	-	-	
	TOTAL PRESUPUESTO AÑO 2014	604.128.000,00	663.853.000,00	-9.203.000,00	654.650.000,00	23.510.000,00	678.160.000,00	677.202.548,04	957.451,96	662.167.666,81	15.034.881,23	103,46%	0,15%	

RESUMEN DE INGRESOS AÑO 2014

COMPOSICION DE LOS INGRESOS	PRESUPUESTO INICIAL	REFORMAS	REFORMAS CODIFICADO	REFORMA FINAL	CODIFICADO FINAL	DEVENGADO	POR EJECUTAR	RECAUDADO	POR COBRAR	PORCENTAJES			
										ESTIMADO	REAL		
INGRESOS CORRIENTES	123.985.000,00	132.845.000,00	36.077.530,35	169.022.930,35	283.007.630,35	14.424.396,10	183.447.326,45	182.946.874,48	500.451,96	167.911.993,23	15.034.881,23	23,28%	27,02%
INGRESOS DE CAPITAL	254.464.000,00	273.708.000,00	-316.340,12	273.391.659,88	284.108.061,73	284.108.061,73	284.108.061,73	284.108.061,73	-	284.108.061,73	-	42,41%	41,85%
INGRESOS DE FINANCIAMIENTO	225.659.000,00	261.200.000,00	-44.986.599,23	206.233.409,77	210.604.511,82	210.147.811,82	210.147.811,82	210.147.811,82	487.000,00	210.147.811,82	15.034.881,23	31,31%	31,02%
TOTAL	604.128.000,00	663.853.000,00	-9.203.000,00	654.650.000,00	678.160.000,00	677.202.548,04	957.451,96	662.167.666,81	15.034.881,23	100,00%	100,00%	100,00%	100,00%

[Firma]
Ocampo Córdova
 Jefe de Presupuesto
 M. I. MUNICIPALIDAD DE GUAYAQUIL

**LIQUIDACION PRESUPUESTARIA
RESUMEN POR GRUPOS DE GASTOS
PERIODO DEL 1 DE ENERO AL 31 DE DICIEMBRE DE 2014**

M. I. MUNICIPALIDAD DE GUAYAQUIL
Dirección Financiera - Presupuesto

PARTIDA	DENOMINACION	2014 PRORROGADO	2014 INICIAL	REFORMAS	REFORMA FINAL	CODIFICADO FINAL	CONSUMIDOS ACUMULADO	%	DEVENGADO ACUMULADO	%	BAJADO ACUMULADO	POR DEVENGAR	DEUDA
5	GASTOS CORRIENTES	88.055.077,21	77.890.216,54	10.445.793,50	11.821.539,89	100.137.550,63	95.498.815,17	95,35%	74.751.975,43	74,81%	87.905.471,01	25.425.575,20	6.126.104,42
5.1	GASTO EN PERSONAL	32.067.273,33	34.534.598,01	36.242.893,01	42.676.928,43	18.719.540,03	18.719.540,03	100,00%	13.377.500,77	71,43%	13.377.500,77	7.872.356,79	780.503,17
5.1.01	Remuneraciones Básicas	1.807.993,17	18.941.688,33	18.941.688,33	18.941.688,33	18.941.688,33	18.941.688,33	100,00%	13.377.500,77	71,43%	13.377.500,77	7.872.356,79	780.503,17
5.1.02	Remuneraciones Complementarias	1.807.241,62	2.086.964,11	2.086.964,11	2.086.964,11	2.086.964,11	2.086.964,11	100,00%	1.558.414,02	75,42%	1.558.414,02	695.230,20	-
5.1.05	Remuneraciones Temporales	7.972.464,60	7.972.464,60	7.972.464,60	7.972.464,60	7.972.464,60	7.972.464,60	100,00%	7.972.464,60	100,00%	-	0,00	672.569,12
5.1.06	Aportes Patronales a la Seguridad Social	3.798.629,34	3.818.439,34	3.818.439,34	3.818.439,34	3.818.439,34	3.818.439,34	100,00%	3.818.439,34	100,00%	-	1.007.948,10	16.789,44
5.1.07	Inmunicaciones	2.200.000,00	2.500.000,00	2.500.000,00	2.500.000,00	2.500.000,00	2.500.000,00	100,00%	2.499.771,02	99,99%	2.500.000,00	1.007.948,10	91.044,91
5.3	BIENES Y SERVICIOS DE CONSUMO	22.983.012,45	28.622.687,76	3.324.840,00	3.524.940,58	35.472.153,34	32.866.303,92	92,65%	23.748.474,30	66,95%	20.538.391,39	11.723.679,94	3.210.062,91
5.3.01	Servicio Básicos	4.180.000,00	4.742.000,00	4.625.000,00	4.625.000,00	4.625.000,00	4.625.000,00	100,00%	4.625.000,00	100,00%	-	611.771,99	603.259,83
5.3.02	Servicio Generales	7.739.443,00	9.957.643,48	11.179.793,88	(298.119,31)	10.912.674,55	10.912.674,55	94,51%	9.294.545,19	84,30%	7.325.271,79	1.647.129,37	1.959.273,42
5.3.03	Trazados, Instalaciones, Varios y Subsistencia	144.400,00	72.000,00	20.000,00	20.000,00	20.000,00	20.000,00	100,00%	20.000,00	100,00%	-	1.300,00	-
5.3.04	Arrendamiento de Bienes e Inmuebles	168.200,00	1.008.000,00	1.008.000,00	1.008.000,00	1.008.000,00	1.008.000,00	100,00%	1.008.000,00	100,00%	-	3.684.791,58	1.300,00
5.3.06	Contratación de Estudios e Investigaciones	970.100,00	877.170,00	638.100,00	72.483,61	1.292.809,84	1.292.809,84	99,65%	1.292.809,84	99,65%	1.467.960,05	27.489,71	3.900,00
5.3.07	Contratos de Informática	463.189,88	1.991.783,20	1.991.783,20	1.991.783,20	1.991.783,20	1.991.783,20	100,00%	1.991.783,20	100,00%	-	481.500,21	3.900,00
5.3.08	Bienes de Uso y Consumo Corriente	4.358.752,28	6.170.027,52	2.039.369,94	8.209.427,46	8.209.427,46	8.209.427,46	100,00%	8.209.427,46	100,00%	-	1.473.383,40	662.363,04
5.3.14	Bienes Muebles No Depreciables	8.890,32	62.855,59	14.222,88	13.619,71	25.300,00	25.300,00	100,00%	25.300,00	100,00%	-	3.469.325,00	-
5.6	GASTOS FINANCIEROS	5.941.791,43	5.833.916,43	4.018.916,43	2.308.925,51	6.327.110,76	6.327.110,76	99,99%	2.338.561,47	36,98%	2.338.561,47	3.989.269,07	-
5.6.01	Títulos y Valores en Circulación	1.415.790,00	88.000,00	88.000,00	(8.500,00)	78.500,00	78.500,00	89,44%	78.500,00	89,44%	-	442,27	-
5.6.02	Intereses de la Deuda Pública Externa	4.526.041,43	5.833.916,43	3.930.916,43	2.316.425,51	6.249.610,76	6.249.610,76	100,00%	2.260.503,74	36,17%	2.260.503,74	3.988.838,20	-
5.7	OTROS GASTOS	4.950.000,00	8.895.093,44	1.840.000,00	(72.654,52)	10.116.438,52	10.101.519,15	99,85%	8.277.929,81	81,62%	5.444.656,57	1.638.068,01	2.832.866,34
5.7.01	Impuesto, Tasas y Contribuciones	4.950.000,00	8.895.093,44	1.840.000,00	(72.654,52)	10.116.438,52	10.101.519,15	99,85%	8.277.929,81	81,62%	5.444.656,57	1.638.068,01	2.832.866,34
5.8	TRANSFERENCIAS CORRIENTES	2.953.000,00	-	5.288.000,00	5.288.000,00	5.288.000,00	5.288.000,00	100,00%	5.288.000,00	100,00%	-	1.322,89	3.022,00
5.8.01	Transferencias Corrientes al Sector Público	2.400.000,00	-	3.013.000,00	3.013.000,00	3.013.000,00	3.013.000,00	100,00%	3.013.000,00	100,00%	-	1.322,89	3.022,00
5.8.02	Transferencias Corrientes al Sector Privado Inter	160.000,00	-	2.275.000,00	2.275.000,00	2.275.000,00	2.275.000,00	100,00%	2.275.000,00	100,00%	-	0,00	0,00
6	GASTOS DE PRODUCCION	-	-	-	-	-	-	-	-	-	-	-	-
6.3	BIENES Y SERVICIOS DE CONSUMO PARA V	-	-	-	-	-	-	-	-	-	-	-	-
6.3.12	Otros productos terminados	-	-	-	-	-	-	-	-	-	-	-	-
7	GASTOS DE INVERSION	473.871.046,08	551.831.511,24	648.632.046,24	(13.853.376,33)	472.748.670,91	482.316.476,91	95,14%	395.134.837,50	82,54%	337.024.094,92	82.584.123,38	2.596.432,63
7.01	GASTOS DE PERSONAL INVERSION	14.701.408,59	15.437.780,17	15.437.780,17	15.437.780,17	15.437.780,17	15.437.780,17	100,00%	15.437.780,17	100,00%	-	9.961.342,50	655.804,63
7.1.01	Remuneraciones Básicas	1.702.237,22	1.907.541,96	1.907.541,96	1.907.541,96	1.907.541,96	1.907.541,96	100,00%	1.907.541,96	100,00%	-	9.961.342,50	655.804,63
7.1.02	Remuneraciones Complementarias	938.298,87	1.020.238,97	1.020.238,97	1.020.238,97	1.020.238,97	1.020.238,97	100,00%	1.020.238,97	100,00%	-	9.961.342,50	655.804,63
7.1.05	Aportes Patronales a la Seguridad Social	3.089.239,79	3.162.171,97	3.162.171,97	3.162.171,97	3.162.171,97	3.162.171,97	100,00%	3.162.171,97	100,00%	-	9.961.342,50	655.804,63
7.1.07	Inmunicaciones	131.903.864,94	142.047.423,70	142.047.423,70	142.047.423,70	142.047.423,70	142.047.423,70	100,00%	142.047.423,70	100,00%	-	9.961.342,50	655.804,63
7.3	BIENES Y SERVICIOS DE CONSUMO PARA I	230.970.000,00	238.953.844,26	238.953.844,26	238.953.844,26	238.953.844,26	238.953.844,26	100,00%	238.953.844,26	100,00%	-	9.961.342,50	655.804,63
7.3.01	Servicio Básicos	67.400.200,00	78.104.041,26	78.104.041,26	78.104.041,26	78.104.041,26	78.104.041,26	100,00%	78.104.041,26	100,00%	-	9.961.342,50	655.804,63
7.3.02	Servicio Generales	14.862.523,51	22.969.058,67	22.969.058,67	22.969.058,67	22.969.058,67	22.969.058,67	100,00%	22.969.058,67	100,00%	-	9.961.342,50	655.804,63
7.3.03	Trazados, Instalaciones, Varios y Subsistencia	4.237.921,80	2.708.501,80	2.708.501,80	2.708.501,80	2.708.501,80	2.708.501,80	100,00%	2.708.501,80	100,00%	-	9.961.342,50	655.804,63
7.3.04	Arrendamiento de Bienes e Inmuebles	16.705.719,14	11.870.270,80	11.870.270,80	11.870.270,80	11.870.270,80	11.870.270,80	100,00%	11.870.270,80	100,00%	-	9.961.342,50	655.804,63
7.3.06	Contratación de Estudios e Investigaciones	28.677.291,39	25.804.590,48	25.804.590,48	25.804.590,48	25.804.590,48	25.804.590,48	100,00%	25.804.590,48	100,00%	-	9.961.342,50	655.804,63
7.3.08	Bienes de Uso y Consumo Corriente	180,00	-	-	-	-	-	-	-	-	-	9.961.342,50	655.804,63
7.3.14	Bienes Muebles No Depreciables	213.980.631,49	239.899.245,62	239.899.245,62	239.899.245,62	239.899.245,62	239.899.245,62	100,00%	239.899.245,62	100,00%	-	9.961.342,50	655.804,63
7.3.15	Obras Públicas	208.970.000,00	238.953.844,26	238.953.844,26	238.953.844,26	238.953.844,26	238.953.844,26	100,00%	238.953.844,26	100,00%	-	9.961.342,50	655.804,63
7.5	OBRAS PUBLICAS	7.001.581,52	66.401,36	66.401,36	(1.677.198,69)	11.297.401,36	11.297.401,36	99,34%	9.614.802,14	85,14%	9.614.802,14	5.300,00	-
7.5.01	Obras de Infraestructura	33.500.000,00	30.500.000,00	30.500.000,00	30.500.000,00	30.500.000,00	30.500.000,00	100,00%	30.500.000,00	100,00%	-	5.300,00	-
7.5.04	Obras en Líneas, Redes e Instalaciones Eléctric	7.001.581,52	66.401,36	66.401,36	(1.677.198,69)	11.297.401,36	11.297.401,36	99,34%	9.614.802,14	85,14%	9.614.802,14	5.300,00	-
7.5.05	Mantenimiento y Reparaciones	89.275.070,17	108.830.614,52	108.830.614,52	108.830.614,52	108.830.614,52	108.830.614,52	100,00%	108.830.614,52	100,00%	-	5.300,00	-
7.8	TRANSFERENCIAS PARA INVERSION	65.775.070,17	79.240.614,52	79.240.614,52	79.240.614,52	79.240.614,52	79.240.614,52	100,00%	79.240.614,52	100,00%	-	5.300,00	-
7.8.01	Transferencias para Inversión al Sector Público	65.775.070,17	79.240.614,52	79.240.614,52	79.240.614,52	79.240.614,52	79.240.614,52	100,00%	79.240.614,52	100,00%	-	5.300,00	-
7.8.02	Transferencias para Inversión al Sector Privado	-	-	-	-	-	-	-	-	-	-	-	-
8	GASTOS DE CAPITAL	18.043.514,45	20.481.933,88	20.481.933,88	20.481.933,88	20.481.933,88	20.481.933,88	100,00%	20.481.933,88	100,00%	-	5.300,00	-
8.4	GASTOS DE LARGA DURACION	18.043.514,45	20.481.933,88	20.481.933,88	20.481.933,88	20.481.933,88	20.481.933,88	100,00%	20.481.933,88	100,00%	-	5.300,00	-
8.4.01	Bienes Muebles	18.043.514,45	20.481.933,88	20.481.933,88	20.481.933,88	20.481.933,88	20.481.933,88	100,00%	20.481.933,88	100,00%	-	5.300,00	-
8.4.02	Bienes Inmuebles e Inmuebles	-	-	-	-	-	-	-	-	-	-	-	-
8.4.03	Explotaciones de Bienes	-	-	-	-	-	-	-	-	-	-	-	-
8.4.04	Otros Bienes	-	-	-	-	-	-	-	-	-	-	-	-

Julio Ocampo Córdova
Jefe de Presupuesto
M. I. MUNICIPALIDAD DE GUAYAQUIL

M. I. MUNICIPALIDAD DE GUAYAQUIL
 Dirección Financiera - Presupuesto

**LIQUIDACION PRESUPUESTARIA
 RESUMEN POR GRUPOS DE GASTOS
 PERIODO DEL 1 DE ENERO AL 31 DE DICIEMBRE DE 2014**

PARTIDA	DENOMINACION	2013 PRORROGADO		2014 INICIAL		REFORMAS		I REFORMA CODIFICADA		REFORMA FINAL		CODIFICADO FINAL		COMPROBOS ACUMULADO		DEVENGADO ACUMULADO		PAGADO ACUMULADO		POR DEVENGAR		DEUDA		
8.7.	RENTA DE INVERSIONES FINANCIERAS																							
8.7.01.99	Otros valores																							
8.8.	TRANSFERENCIAS DE CAPITAL																							
8.8.02.04	Al Sector privado No financiero																							
8	APLICACION DE FINANCIAMIENTO	43.848.352,29	43.848.759,44	12.126.000,00	12.126.000,00	24.657.867,15	24.657.867,15	56.671.759,44	56.671.759,44	16.056.631,26	16.056.631,26	16.056.631,26	16.056.631,26	16.056.631,26	16.056.631,26	16.056.631,26	16.056.631,26	16.056.631,26	16.056.631,26	16.056.631,26	16.056.631,26	16.056.631,26	16.056.631,26	16.056.631,26
9.6	AMORTIZACION DE LA DEUDA PUBLICA																							
9.6.01	Taludacion																							
9.6.02	Deuda Externa																							
9.6.03	Deuda Externa																							
9.6.05	Deuda Externa																							
9.7	Pasivo Circulante																							
9.7.01.01	De Cuentas por Pagar																							
9.7.01.02	Depósitos de Terceros																							
	TOTAL PRESUPUESTO AÑO 2014	604.128.000,01	603.853.000,00	(8.203.000,00)	(8.203.000,00)	654.650.000,00	654.650.000,00	23.510.000,00	23.510.000,00	678.160.000,00	678.160.000,00	678.160.000,00	678.160.000,00	678.160.000,00	678.160.000,00	678.160.000,00	678.160.000,00	678.160.000,00	678.160.000,00	678.160.000,00	678.160.000,00	678.160.000,00	678.160.000,00	678.160.000,00

RESUMEN DE GASTOS AÑO 2014 - POR LA NATURALEZA DEL GASTO

GRUPO	DENOMINACION	PRESUPUESTO 2013		PRESUPUESTO 2014		PRIMERA REFORMA		PRESUPUESTO CODIFICADO		REFORMA FINAL		CODIFICADO FINAL		COMPROBOS ACUMULADO		DEVENGADO ACUMULADO		PAGADO ACUMULADO		POR DEVENGAR		DEUDA		DISTRIBUCION DEL GASTO
5.1	GASTOS EN PERSONAL																							6%
5.3	OTROS GASTOS CORRIENTES																							0%
6	GASTOS DE PRODUCCION																							70%
7	GASTOS DE INVERSION																							12%
8	GASTOS DE CAPITAL																							5%
9	TRANSFERENCIAS DE FINANCIAMIENTO																							100%
	TOTAL EGRESOS AÑO 2014	604.128.000,01	603.853.000,00	(8.203.000,00)	(8.203.000,00)	654.650.000,00	654.650.000,00	23.510.000,00	23.510.000,00	678.160.000,00	678.160.000,00	678.160.000,00	678.160.000,00	678.160.000,00	678.160.000,00	678.160.000,00	678.160.000,00	678.160.000,00	678.160.000,00	678.160.000,00	678.160.000,00	678.160.000,00	678.160.000,00	678.160.000,00

Julo Ocampo Córdova
Julo Ocampo Córdova
 Jefe de Presupuesto
 M. I. MUNICIPALIDAD DE GUAYAQUIL

GOBIERNO AUTÓNOMO DESCENTRALIZADO MUNICIPAL
M. I. MUNICIPALIDAD DE GUAYAQUIL

RESULTADOS DE CLASURARIA Y LIQUIDACION DEL PRESUPUESTO DEL AÑO 2014

LIQUIDACION PRESUPUESTARIA DE INGRESOS											
CODIGO	NOMBRE DE GRUPO PRESUPUESTARIO	PRESUPUESTO INICIAL 2013 PROHIBIDO	PRESUPUESTO AÑO 2014	PRIMERA REFORMA	CODIFICADO	CLASURIA DEL PPTO	CODIFICADO FINAL	DEVENGADO	REALIZADO	SALDO POR DEVENGAR	SALDO POR COBRAR
11	Ingresos Corrientes	\$ 124.885.000,00	\$ 129.046.000,00	\$ 16.072.890,35	\$ 149.022.890,35	\$ 14.624.998,10	\$ 163.647.888,45	\$ 182.946.874,89	\$ 107.911.993,26	\$ 500.451,96	\$ 15.034.881,23
12	IMPUESTOS	\$ 51.412.500,00	\$ 59.902.000,00	\$ 19.443.049,69	\$ 79.345.049,69	\$ 7.747.410,39	\$ 87.072.460,08	\$ 78.072.460,08	\$ 74.824.730,94	\$ -	\$ 3.247.729,14
13	TASAS Y CONTRIBUCIONES	\$ 64.002.000,00	\$ 69.745.000,00	\$ 4.740.000,00	\$ 74.485.000,00	\$ 3.364.151,85	\$ 77.849.151,85	\$ 77.849.151,85	\$ 73.257.136,48	\$ -	\$ 4.592.015,37
17	RENTA DE INVERSIONES Y MULTAS	\$ 7.755.500,00	\$ 8.483.000,00	\$ 3.450.000,00	\$ 11.933.000,00	\$ 6.797.000,95	\$ 18.730.000,95	\$ 18.729.648,99	\$ 11.122.106,39	\$ 500.451,96	\$ 7.107.542,60
18	TRANSFERENCIA Y DONACIONES CORRIENTES	\$ -	\$ -	\$ 5.435.543,90	\$ 5.435.543,90	\$ 1.469.714,20	\$ 6.905.258,10	\$ 6.905.258,10	\$ 6.906.258,10	\$ -	\$ -
19	OTROS INGRESOS	\$ 815.000,00	\$ 815.000,00	\$ 3.009.236,76	\$ 3.824.236,76	\$ 1.933.887,29	\$ 5.758.123,99	\$ 5.758.123,99	\$ 5.758.123,99	\$ -	\$ 87.584,12
24	Ingresos de Capital	\$ 254.465.000,00	\$ 270.706.000,00	\$ 116.140,13	\$ 370.791.659,88	\$ 4.316.401,85	\$ 375.108.061,73	\$ 374.108.061,73	\$ 374.108.061,73	\$ -	\$ -
25	VENTA DE ACTIVOS NO FINANCIEROS	\$ 145.000,00	\$ 145.000,00	\$ -	\$ 145.000,00	\$ 2.725.010,28	\$ 14.140.010,26	\$ 14.140.010,26	\$ 14.140.010,26	\$ -	\$ -
27	RECUPERACION DE INVERSIONES	\$ 1.800.000,00	\$ 1.800.000,00	\$ (1.800.000,00)	\$ -	\$ -	\$ 1.971.961,31	\$ 1.971.961,31	\$ 1.971.961,31	\$ -	\$ -
28	TRANSFERENCIA Y DONACIONES DE CAPITAL E INVERSIONES	\$ 239.510.000,00	\$ 267.861.000,00	\$ 116.939,88	\$ 268.026.659,88	\$ (40.569,73)	\$ 267.986.090,16	\$ 267.986.090,16	\$ 267.986.090,16	\$ -	\$ -
36	FINANCIAMIENTO PUBLICO	\$ 725.659.000,00	\$ 251.200.000,00	\$ (44.944.590,23)	\$ 206.255.409,77	\$ 4.849.202,05	\$ 211.104.611,82	\$ 210.147.611,82	\$ 210.147.611,82	\$ 457.000,00	\$ -
37	SALDOS DISPONIBLES	\$ 78.000.000,00	\$ 170.000.000,00	\$ (86.951.630,09)	\$ 30.148.369,91	\$ (5.760.194,30)	\$ 24.388.175,61	\$ 23.939.175,61	\$ 23.939.175,61	\$ 457.000,00	\$ -
38	CUENTAS PENDIENTES POR COBRAR	\$ 45.000.000,00	\$ 65.000.000,00	\$ (2.000.000,00)	\$ 63.000.000,00	\$ 10.129.396,35	\$ 73.129.396,35	\$ 73.129.396,35	\$ 73.129.396,35	\$ -	\$ -
	TOTALES	\$ 604.128.000,00	\$ 663.853.000,00	\$ (9.203.000,00)	\$ 654.650.000,00	\$ 23.510.000,00	\$ 678.160.000,00	\$ 677.202.548,04	\$ 662.107.666,81	\$ 957.451,96	\$ 15.034.881,23

LIQUIDACION PRESUPUESTARIA DE EGRESOS

CODIGO	NOMBRE DE GRUPO PRESUPUESTARIO	PRESUPUESTO INICIAL 2013 PROHIBIDO	PRESUPUESTO AÑO 2014	PRIMERA REFORMA	CODIFICADO	REFORMA POR CLASURIA DEL PPTO 2014	CODIFICADO FINAL	COMPROMISO	DEVENGADO	PAGADO	SALDO POR COMPROMETER	SALDO POR DEVENGAR	SALDO POR PAGAR
51	Gastos Corrientes	\$ 88.205.077,20	\$ 77.894.853,64	\$ 10.481.955,00	\$ 88.376.808,64	\$ 11.821.539,99	\$ 100.197.348,63	\$ 95.406.611,17	\$ 74.331.975,43	\$ 67.905.471,01	\$ 4.460.839,46	\$ 20.764.835,74	\$ 6.876.504,42
51	GASTOS EN EL PERSONAL CORRIENTE	\$ 31.067.273,32	\$ 34.434.688,01	\$ 1.807.805,00	\$ 36.242.493,01	\$ 6.434.435,42	\$ 42.676.928,43	\$ 40.640.817,23	\$ 34.804.971,64	\$ 34.024.066,47	\$ 2.016.116,20	\$ 5.882.240,59	\$ 790.503,17
53	BIENES Y SERVICIOS DE CONSUMO CTE	\$ 22.683.012,45	\$ 28.633.957,76	\$ 3.315.500,00	\$ 31.947.457,76	\$ 3.524.645,58	\$ 35.472.103,34	\$ 32.864.303,92	\$ 23.748.074,30	\$ 20.538.949,39	\$ 2.607.893,99	\$ 3.948.549,39	\$ 3.210.000,91
56	GASTOS FINANCIEROS	\$ 5.941.791,43	\$ 5.833.916,43	\$ (1.815.000,00)	\$ 4.018.916,43	\$ -	\$ 6.527.841,94	\$ 8.527.110,76	\$ 2.339.560,41	\$ 5.444.636,57	\$ 14.919,77	\$ 1.824.016,24	\$ 2.831.866,34
57	OTROS GASTOS	\$ 4.350.000,00	\$ 9.022.093,44	\$ 1.871.000,00	\$ 10.893.093,44	\$ (722.925,51)	\$ 10.170.167,93	\$ 10.170.167,93	\$ 10.170.167,93	\$ 5.559.813,11	\$ 1.322,89	\$ -	\$ 3.052,00
58	TRANSFERENCIAS Y DONACIONES CORRIENTES	\$ 2.393.000,00	\$ -	\$ 5.288.000,00	\$ 3.188.000,00	\$ 270.190,00	\$ 5.544.188,00	\$ 5.542.865,11	\$ -	\$ -	\$ -	\$ -	\$ -
63	BIENES Y SERVICIOS DE PRODUCCION	\$ -	\$ -	\$ -	\$ -	\$ -	\$ -	\$ -	\$ -	\$ -	\$ -	\$ -	\$ -
71	Gastos de Inversión	\$ 473.971.046,06	\$ 571.920.681,24	\$ (5.298.635,00)	\$ 468.672.446,24	\$ (13.863.396,33)	\$ 477.788.650,89	\$ 462.894.676,81	\$ 390.194.527,50	\$ 387.604.994,92	\$ 7.583.973,88	\$ 72.800.149,41	\$ 2.599.452,58
71	GASTOS DE PERSONAL DE INVERSION	\$ 28.811.179,46	\$ 30.646.693,73	\$ 1.264.320,00	\$ 31.911.013,73	\$ -	\$ 40.383.693,73	\$ 33.017.291,53	\$ 31.422.351,59	\$ 31.786.747,06	\$ 7.366.402,20	\$ 594.939,94	\$ 655.604,53
73	BIENES Y SERVICIOS DE INVERSION	\$ 131.903.664,94	\$ 141.779.127,37	\$ (6.951.075,00)	\$ 134.828.052,37	\$ 14.641.642,51	\$ 149.469.694,88	\$ 147.194.149,36	\$ 125.039.767,09	\$ 124.261.959,77	\$ 2.275.545,52	\$ 22.154.802,27	\$ 778.907,52
75	OBRAS PUBLICAS	\$ 213.980.631,49	\$ 239.869.445,62	\$ (37.004.000,00)	\$ 206.885.445,62	\$ (20.445.313,86)	\$ 182.219.931,76	\$ 182.214.148,82	\$ 134.478.253,77	\$ 134.415.333,04	\$ 5.782,94	\$ 47.735.805,05	\$ 1.781.000,00
78	TRANSFERENCIAS Y DONACIONES DE CAPITAL E INVERSIONES	\$ 99.275.570,17	\$ 109.825.614,52	\$ 7.397.120,00	\$ 117.212.734,52	\$ (16.532.404,00)	\$ 100.680.330,52	\$ 100.569.087,20	\$ 98.254.155,05	\$ 98.160.555,05	\$ 116.453,32	\$ 2.314.921,15	\$ 96.600,00
84	ACTIVOS DE LARGA DURACION	\$ 18.063.514,45	\$ 20.481.903,68	\$ 3.538.280,00	\$ 24.020.183,68	\$ 50.119.752,51	\$ 74.139.936,19	\$ 73.087.938,63	\$ 64.375.463,78	\$ 64.337.032,22	\$ 1.051.997,56	\$ 8.512.076,85	\$ 238.429,56
87	INVERSIONES FINANCIERAS	\$ 18.063.514,45	\$ 20.481.903,68	\$ -	\$ 24.020.183,68	\$ -	\$ 50.000.000,00	\$ 50.000.000,00	\$ 50.000.000,00	\$ 50.000.000,00	\$ -	\$ -	\$ -
96	ANCRIZACION DE LA DEUDA PUBLICA	\$ 43.888.362,29	\$ 43.545.759,44	\$ 12.126.000,00	\$ 55.671.759,44	\$ (24.567.897,15)	\$ 31.103.862,29	\$ 27.903.452,86	\$ 27.903.452,86	\$ 27.903.452,86	\$ 3.200.409,43	\$ -	\$ -
97	PASIVO CIRCULANTE	\$ 17.769.231,03	\$ 20.489.128,18	\$ (7.000.000,00)	\$ 16.056.631,26	\$ (2.722.000,00)	\$ 13.334.631,26	\$ 13.333.906,05	\$ 13.333.906,05	\$ 13.333.906,05	\$ 725,21	\$ -	\$ -
	TOTALES	\$ 604.128.000,00	\$ 663.853.000,00	\$ (9.203.000,00)	\$ 654.650.000,00	\$ 23.510.000,00	\$ 678.160.000,00	\$ 659.482.679,57	\$ 557.405.417,57	\$ 547.750.051,01	\$ 18.677.320,43	\$ 102.077.562,00	\$ 9.653.366,56

1,7%

15,48%

2,75%

98,27%

97,25%

84,52%


98,27%

15,48%

2,75%

98,27%


1,7%


Jefe de Presupuesto
M. I. MUNICIPALIDAD DE GUAYAQUIL

GOBIERNO AUTONOMO DESCENTRALIZADO MUNICIPAL
MUY ILUSTRE MUNICIPALIDAD DE GUAYAQUIL

CUENTA AHORRO, INVERSION Y FINANCIAMIENTO
LIQUIDACION PRESUPUESTARIA AÑO 2014

	GRUPO	PPTO. INICIAL		PPTO. EJECUTADO	
<u>SOBRE LA LÍNEA</u>					
<u>INGRESOS TOTALES</u>		\$ 410.853.000,00		\$ 465.082.974,91	
<u>INGRESOS PERMANENTES</u>		\$ 132.945.000,00	29%	\$ 182.946.874,49	39%
IMPUESTOS	11	\$ 53.902.000,00		\$ 78.072.460,08	
TASAS Y CONTRIBUCIONES	13	\$ 69.745.000,00		\$ 77.849.151,85	
RENTA DE INVERSIONES Y MULTAS	17	\$ 8.483.000,00		\$ 18.229.648,99	
TRANSFERENCIAS Y DONACIONES CORRIENTES	18	\$ -		\$ 6.905.258,10	
OTROS INGRESOS	19	\$ 815.000,00		\$ 1.890.355,47	
<u>INGRESOS NO PERMANENTES</u>		\$ 277.908.000,00	60%	\$ 282.136.100,42	61%
VENTA DE ACTIVOS NO FINANCIEROS	24	\$ 10.045.000,00		\$ 14.140.010,26	
TRANSFERENCIAS Y DONACIONES DE CAPITAL E INVERSION	28	\$ 267.863.000,00		\$ 267.996.090,16	
<u>GASTOS TOTALES</u>		\$ 620.307.240,56		\$ 479.501.964,71	
<u>GASTOS PERMANENTES</u>		\$ 77.904.655,64	13%	\$ 74.731.975,43	16%
GASTOS EN PERSONAL	51	\$ 34.434.688,01		\$ 34.804.571,64	
BIENES Y SERVICIOS DE CONSUMO	53	\$ 28.633.957,76		\$ 23.748.474,30	
GASTOS FINANCIEROS	56	\$ 5.833.916,43		\$ 2.338.561,47	
OTROS GASTOS CORRIENTES	57	\$ 9.002.093,44		\$ 8.277.502,91	
TRANSFERENCIAS Y DONACIONES CORRIENTES	58	\$ -		\$ 5.562.865,11	
<u>GASTOS NO PERMANENTES</u>		\$ 542.402.584,92	87%	\$ 404.769.989,28	84%
GASTOS EN PERSONAL PARA INVERSION	71	\$ 30.646.693,73		\$ 32.422.351,59	
BIENES Y SERVICIOS DE CONSUMO PARA INVERSION	73	\$ 141.779.127,37		\$ 125.039.767,09	
OBRAS PUBLICAS	75	\$ 239.669.245,62		\$ 134.478.253,77	
OTROS GASTOS DE INVERSION	77	\$ -		\$ -	
TRANSFERENCIAS Y DONACIONES DE INVERSION	78	\$ 109.825.614,52		\$ 98.254.155,05	
BIENES DE LARGA DURACION	84	\$ 20.481.903,68		\$ 14.575.461,78	
<u>RESULTADO PRIMARIO</u>		\$ (209.454.240,56)		\$ (14.418.989,80)	
<u>RESULTADO TOTAL</u>		\$ (203.620.324,13)		\$ (12.080.428,33)	
<u>BAJO LA LÍNEA</u>					
<u>VARIACION DE FINANCIAMIENTO</u>		\$ 43.143.368,74		\$ 10.595.269,56	
FINANCIAMIENTO PUBLICO	36	\$ 66.200.000,00		\$ 23.929.175,61	
(-) AMORTIZACION DE LA DEUDA PUBLICA	96	\$ (23.056.631,26)		\$ (13.333.906,05)	
<u>VARIACION DE LAS INVERSIONES FINANCIERAS</u>		\$ 1.800.000,00		\$ (48.028.038,69)	
RECUPERACION DE INVERSIONES	27	\$ 1.800.000,00		\$ 1.971.961,31	
(-) INVERSIONES FINANCIERAS	87	\$ -		\$ (50.000.000,00)	
<u>VARIACION DE ACTIVOS</u>		\$ 185.000.000,00		\$ 186.218.436,21	
SALDOS DISPONIBLES	37	\$ 120.000.000,00		\$ 163.089.039,86	
CUENTAS PENDIENTES POR COBRAR	38	\$ 65.000.000,00		\$ 23.129.396,35	
<u>VARIACION DE PASIVOS</u>		\$ (20.489.128,18)		\$ (14.569.546,81)	
OTROS PASIVOS	96	\$ -		\$ -	
PASIVO CIRCULANTE	97	\$ (20.489.128,18)		\$ (14.569.546,81)	
<u>RESULTADO TOTAL</u>		\$ 209.454.240,56		\$ 134.216.120,27	
BRECHA DE FINANCIAMIENTO		\$ 5.833.916,43		\$ 122.135.691,94	
REGLA FISCAL Ingresos Permanentes - Gastos Permanentes		\$ 55.040.344,36		\$ 108.214.899,06	



Julio Cesar Cardona
Jefe de Presupuesto
M. I. MUNICIPALIDAD DE GUAYAQUIL

M. I. MUNICIPALIDAD DE GUAYAQUIL
 Dirección Financiera - Presupuesto

LIQUIDACION PRESUPUESTARIA AÑO 2014

INDICADORES PRESUPUESTARIOS

	ESTÁNDAR	DETERMINACION DE INDICADORES	RESULTADOS	LOGRO
<u>Índices de efectividad de los programas</u>	<u>IGUALDAD</u>	<u>Índices de efectividad de los programas</u>		
Recursos realmente invertidos		\$ 557.405.417,57	82,19%	82%
Recursos Planeados		\$ 678.160.000,00		
<u>Eficiencia en la Ejecución Presupuestaria de Ingresos</u>	= > 45%	<u>Eficiencia en la Ejecución Presupuestaria de Ingresos</u>		
Valor Ejecutado de Ingresos	x 100	\$ 662.167.666,81	97,64%	98 > 45%
Valor del Presupuesto		\$ 678.160.000,00		
<u>Autonomía Financiera</u>	> 40%	<u>Autonomía Financiera</u>		
<u>PRESUPUESTADO</u>				
Ingresos Propios	x 100	\$ 467.555.388,18	68,94%	69 > 40%
Ingresos Totales		\$ 678.160.000,00		
<u>DEVENGADO</u>				
Ingresos Propios	x 100	\$ 467.054.936,22	68,97%	69 > 40%
Ingresos Totales		\$ 677.202.548,04		
<u>Dependencia Financiera</u>		<u>Dependencia Financiera</u>		
Ingresos por Transferencia	x 100	\$ 267.996.090,16	39,57%	40 > 10%
Ingresos Totales		\$ 677.202.548,04		
Ingresos por saldos	x 100	\$ 186.218.436,21	39,87%	40 > 10%
Ingresos propios		\$ 467.054.936,22		


 Pablo Ochoa
 Jefe de Finanzas
 M. I. MUNICIPALIDAD DE GUAYAQUIL

<u>Superávit o (Déficit) Corriente</u>									
	Ingreso Corriente	- 1							
	Gasto Corriente								
						\$ 182.946.874,49		144,80%	POSITIVO
						\$ 74.731.975,43			
<u>Ahorro Corriente</u>									POSITIVO
	Ingreso Corriente - Gasto corriente					\$ 108.214.899,06			
<u>Autosuficiencia</u>									6,16 > 1
	Ingresos Propios					\$ 467.054.936,22		624,97%	
	Gastos corrientes					\$ 74.731.975,43			
<u>Eficiencia de ejecución de gastos totales</u>									82 > 45%
	Valor Ejecutado de gastos	x100				\$ 557.405.417,57		82,19%	
	Valor Presupuesto Codificado					\$ 678.160.000,00			
<u>Eficiencia de Ejecución Presupuestaria de Gastos Corrientes</u>									96>100%
	Valor ejecutado gastos corrientes	x 100				\$ 74.731.975,43		95,93%	
	Valor presupuestado RUBRO					\$ 77.904.655,64			
<u>Eficiencia de Ejecución Presupuestaria de Gastos Inversión</u>									84% > 45%
	Valor ejecutado gastos de Capital e Inversión	x 100				\$ 454.769.989,28		83,84%	
	Valor presupuestado RUBRO					\$ 542.402.584,92			
<u>Autofinanciamiento del servicio</u>									67% > 45%
	Valor ejecutado gastos de Capital e Inversión	x 100				\$ 454.769.989,28		67,06%	
	Valor presupuesto Codificado					\$ 678.160.000,00			
<u>Autofinanciamiento del servicio</u>									14% < 50%
	Gastos en Personal	x100				\$ 67.226.923,23		14,39%	
	Ingresos Propios					\$ 467.054.936,22			


 M. L. NIVIA GARCÍA GARCÍA
 M. L. NIVIA GARCÍA GARCÍA

M. I. MUNICIPALIDAD DE GUAYAQUIL
 Dirección Financiera - Presupuesto

**RELACION DE LOS GASTOS CORRIENTES / LOS INGRESOS NETOS ANUALES
 PROMEDIO DE LOS ULTIMOS CINCO AÑOS**

	2014	2013	2012	2011	2010
PROMEDIO 5 ULTIMOS AÑOS					
TOTAL INGRESOS SIN FINANCIAMIENTO	467.054.936,22	449.720.743,18	409.474.297,21	387.235.059,14	315.590.684,01
TOTAL GASTOS CORRIENTES	74.731.975,43	72.679.980,71	56.533.651,79	63.378.254,87	122.895.906,85
VECES QUE LOS INGRESOS SOLVENTA LOS GTOS. CTES.	6,25	6,19	7,24	6,11	2,57
PORCENTAJE DEL GTO. CTE. / INGRESOS NETOS	16,00%	16,16%	13,81%	16,37%	38,94%

[Handwritten signature]
 Jefe de la Oficina de Presupuesto
 M. I. Municipalidad de Guayaquil

M. I. MUNICIPALIDAD DE GUAYAQUIL
Dirección Financiera - Presupuesto

RESUMEN DE LIQUIDACION PRESUPUESTARIA ANUAL

PARTIDAS	CODIFICADO 2014	2014	2013	2012	2011	2010
INGRESOS TOTALES	654.650.000,00	677.202.548,04	692.027.160,21	579.013.362,30	499.325.362,66	371.633.740,49
Ingresos Propios	174.952.386,45	192.153.587,96	179.506.925,04	177.585.400,50	175.290.376,57	164.788.165,32
Ingresos Corrientes	169.022.930,35	182.946.874,49	169.777.779,80	151.771.457,88	153.003.269,82	158.502.321,71
Ingresos Tributarios	147.830.049,69	155.921.611,93	135.691.611,22	135.234.818,33	137.168.262,71	126.816.510,02
Ingresos No Tributarios	15.757.336,76	20.120.004,46	27.180.910,48	16.536.639,55	15.835.007,11	15.488.584,05
Aportes y Transferencias Corrientes	5.435.543,90	6.905.258,10	6.905.258,10	-	-	16.197.227,64
Ingresos de Capital	279.391.659,88	284.108.061,73	279.942.963,38	257.702.839,33	234.231.789,32	157.088.362,30
Venta de Activos	11.365.000,00	14.140.010,26	14.266.683,67	22.137.841,21	20.496.070,15	18.201.531,52
Recuperación de Inversiones	0,00	1.971.961,31	2.367.719,67	3.676.101,41	1.791.036,60	4.281.539,73
Aportes y Transferencias de Capital	268.026.659,88	267.996.090,16	263.308.560,04	231.888.896,71	211.944.682,57	134.605.291,05
Ingresos de Financiamiento	206.235.409,77	210.147.611,82	242.306.417,03	169.539.065,09	112.090.303,52	56.043.056,48
Financiamiento Interno	176.089.039,86	186.218.436,21	197.656.266,56	117.409.212,16	87.456.676,83	48.315.556,48
Saldo de Caja bancos	163.089.039,86	163.089.039,86	99.115.718,59	73.844.622,24	57.899.166,01	20.657.949,98
Saldo de Anticipos y Cuentas por Cobrar	13.000.000,00	23.129.396,35	98.540.547,97	43.564.589,92	29.557.510,82	27.657.606,50
Financiamiento Externo	30.146.369,91	23.929.175,61	44.650.150,47	52.129.852,93	24.633.626,69	7.727.500,00
Títulos y Valores	0,00	-	0,00	0,00	0,00	3.895.000,00
Créditos Internos	0,00	-	0,00	0,00	-	-
Créditos Externos	30.146.369,91	23.929.175,61	44.650.150,47	52.129.852,93	24.633.626,69	3.832.500,00
Ingresos Propios	351.041.426,31	378.372.024,17	377.163.191,60	294.994.612,66	262.747.053,40	213.103.721,80
Desembolsos de créditos recibidos	30.146.369,91	23.929.175,61	44.650.150,47	52.129.852,93	24.633.626,69	7.727.500,00
Aportes y Transferencias	273.462.203,78	274.901.348,26	270.213.818,14	231.888.896,71	211.944.682,57	150.802.518,69
Ingresos Totales	654.650.000,00	677.202.548,04	692.027.160,21	579.013.362,30	499.325.362,66	371.633.740,49
PARTIDAS	CODIFICADO 2014	2014	2013	2012	2011	2010
GASTOS TOTALES	654.650.000,00	557.405.417,57	514.563.002,85	422.671.579,18	403.763.373,50	277.384.076,21
Gastos Corrientes	88.336.010,64	74.731.975,43	72.679.980,71	56.533.651,79	63.378.254,87	122.895.906,85
Gastos en el Personal - Remuneraciones	36.242.493,01	34.804.571,64	32.186.381,71	29.897.211,29	29.179.563,42	52.035.016,42

M. I. MUNICIPALIDAD DE GUAYAQUIL
Dirección Financiera - Presupuesto

RESUMEN DE LIQUIDACION PRESUPUESTARIA ANUAL

PARTIDAS	CODIFICADO 2014	2014	2013	2012	2011	2010
Bienes y Servicios de Consumo Corriente	31.947.507,76	23.748.474,30	30.773.517,39	17.373.734,99	19.568.505,17	58.737.668,69
Gastos Financieros	4.018.916,43	2.338.561,47	2.377.731,57	3.071.504,54	2.966.958,06	4.208.109,21
Otros Gastos	10.839.093,44	8.277.502,91	4.000.154,52	3.159.614,37	9.041.618,92	3.356.701,02
Aportes y Transferencias Corrientes	5.288.000,00	5.562.865,11	3.342.195,52	3.031.586,60	2.621.609,30	4.558.411,51
Gastos de Producción	0,00	0,00	159.866,28	43.894,36	70.164,00	161.812,80
Gastos en el Personal de Producción	0,00	-	0,00	0,00	0,00	0,00
Bienes y Servicios de Consumo para Producción	0,00	-	159.866,28	43.894,36	70.164,00	161.812,80
Gastos de Inversión	486.622.046,24	390.194.527,50	383.551.837,78	328.282.399,62	289.419.624,89	109.620.253,02
Gastos en el Personal de Inversión	31.911.013,73	32.422.351,59	29.004.212,29	27.011.207,59	26.117.880,48	0,00
Bienes y Servicios de Consumo para Inversión	134.828.052,37	125.039.767,09	118.663.662,86	96.832.193,36	91.247.127,10	37.808.798,22
Obras Públicas	202.665.245,62	134.478.293,77	156.024.870,98	126.571.527,04	78.386.737,52	40.991.547,61
Transferencias para Inversión	117.217.734,52	98.254.155,05	79.859.091,65	77.867.471,63	93.667.879,79	30.819.907,19
Gastos de Capital	24.020.183,68	64.575.461,78	16.092.755,38	13.291.697,33	17.142.341,84	10.174.296,16
Bienes de Larga Duración	24.020.183,68	14.575.461,78	16.092.755,38	13.291.697,33	17.070.932,84	6.871.456,24
Rentas de Inversiones Financieras	0,00	50.000.000,00	0,00	0,00	71.409,00	3.302.839,92
Transferencias y Donaciones de Capital	0,00	-	0,00	0,00	0,00	0,00
Aplicación de Financiamiento	55.671.759,44	27.903.452,86	42.078.562,70	24.519.936,08	33.752.987,90	34.531.807,38
Amonización de la deuda	16.056.631,26	13.333.906,05	12.785.797,92	12.830.497,09	23.915.869,89	19.915.869,84
Títulos y valores	0,00	-	8.750.000,00	8.750.000,00	8.750.000,00	7.000.000,00
Deuda Interna	0,00	-	0,00	0,00	0,00	0,00
Deuda Externa	16.056.631,26	13.333.906,05	4.035.797,92	4.080.497,09	15.165.869,89	12.915.869,84
Pasivo Circulante	39.615.128,18	14.569.546,81	29.292.764,78	11.689.438,99	9.837.118,01	14.615.937,54
SUPERAVIT O (DEFICIT) PRESUPUESTARIO	0,00	177.464.157,36	177.464.157,36	156.341.783,12	95.561.989,16	94.249.664,28
DESCOMPOSICION DEL SUPERAVIT	0,00	119.797.130,47	177.464.157,36	156.341.783,12	95.561.989,16	94.249.664,28
En Operaciones Corrientes	80.686.919,71	108.214.899,06	97.097.799,09	95.237.806,09	89.625.014,95	35.606.414,86
En Operación de Capital e Inversión	-231.250.570,04	-170.661.927,55	-119.861.496,06	-83.915.151,98	-72.400.341,41	37.132.000,32
En Operaciones de Financiamiento	150.563.650,33	182.244.158,96	200.227.854,33	145.019.129,01	78.337.315,62	21.511.249,10
RESULTADO ECONOMICO	80.686.919,71	108.214.899,06	97.097.799,09	95.237.806,09		
RESULTADO FINANCIERO	-150.563.650,33	-62.447.028,49	-22.763.696,97	11.322.654,11		
RESULTADO DE FINANCIAMIENTO	150.563.650,33	182.244.158,96	200.227.854,33	145.019.129,01		

M. I. MUNICIPALIDAD DE GUAYAQUIL
 Dirección Financiera - Presupuesto

INDICADORES Y SALDO DE LA DEUDA PUBLICA AL CIERRE ANUAL

DEUDA PUBLICA	AÑOS				
	2014	2013	2012	2011	2010

a) INDICADOR DE ENDEUDAMIENTO (DEUDA TOTAL / INGRESOS TOTALES)	25,54%	24,12%	28,73%	19,72%	25,47%
---	--------	--------	--------	--------	--------

Deuda Total	166.817.603,39	156.142.153,71	151.394.994,52	93.611.469,17	92.679.482,26
Ingresos Totales (sin Financiamiento)	653.273.372,43	647.377.009,74	526.883.509,37	474.691.735,97	363.906.240,49

b) INDICADOR DEL SERVICIO DE LA DEUDA [(PAGO DE CAPITAL + INTERESES) / INGRESO TOTAL]	4,63%	6,87%	5,24%	7,74%	10,65%
--	-------	-------	-------	-------	--------

PAGO DEL SERVICIO DE LA DEUDA EN EL AÑO	30.242.014,33	44.456.294,27	27.591.440,62	36.719.945,96	38.739.916,59
Amortización de la Deuda	27.903.452,86	42.076.562,70	24.519.936,08	33.752.987,90	34.531.807,38
Intereses de la deuda	2.338.561,47	2.377.731,57	3.071.504,54	2.966.958,06	4.208.109,21

SALDO DE LA DEUDA	100%	156.142.153,71	151.394.994,52	93.611.469,17	92.679.482,26
Deuda Flotante	6%	9.655.366,56	36.914.181,08	19.996.463,38	19.362.393,18
Deuda Pública	94%	146.486.787,15	114.480.813,44	73.615.005,79	73.317.089,08
Títulos y Valores	0%	0,00	8.750.000,00	17.500.000,00	26.250.000,00
Deuda Interna	0%	0,00	0,00	0,00	0,00
Deuda Externa	92%	139.412.223,08	143.263.114,23	102.835.075,43	45.273.263,62
Financieros	2%	12.772.905,85	3.223.672,92	2.895.738,01	1.793.825,46

ANEXO 2

REFORMA PRESUPUESTARIA FINAL

Al cierre del Ejercicio económico del año 2014

Presupuesto Prorrogado 2013	\$604'128.000,00
Presupuesto Aprobado 2014	\$663'823.000,00
Reforma Aprobada (Disminución)	<u>\$9'203.000,00</u>
Presupuesto Codificado	\$654'650.000,00
Reforma Final al cierre año 2014	<u>\$23'510.000,00</u>
<u>Presupuesto Codificado Final</u>	<u>\$678'160.000,00</u>

GOBIERNO AUTÓNOMO DESCENTRALIZADO MUNICIPAL
M. I. MUNICIPALIDAD DE GUAYAQUIL

LIQUIDACION DEL PRESUPUESTO DEL AÑO 2014							
LIQUIDACION PRESUPUESTARA DE INGRESOS							
CODIGO	NOMBRE DE GRUPO PRESUPUESTARIO	PRESUPUESTO INICIAL - 2013 PRORROGADO	PRESUPUESTO AÑO 2014	PRIMERA REFORMA	CODIFICADO	REFORMA POR CLAUSURA DEL PPTO 2014	CODIFICADO FINAL
	Ingresos Corrientes	\$ 123.985.000,00	\$ 132.945.000,00	\$ 36.077.930,35	\$ 169.022.930,35	\$ 14.424.396,10	\$ 183.447.326,45
11	IMPUESTOS	\$ 51.412.500,00	\$ 53.902.000,00	\$ 19.443.049,69	\$ 73.345.049,69	\$ 4.727.410,39	\$ 78.072.460,08
13	TASAS Y CONTRIBUCIONES	\$ 64.002.000,00	\$ 69.745.000,00	\$ 4.740.000,00	\$ 74.485.000,00	\$ 3.364.151,85	\$ 77.849.151,85
17	RENTA DE INVERSIONES Y MULTAS	\$ 7.755.500,00	\$ 8.483.000,00	\$ 3.450.100,00	\$ 11.933.100,00	\$ 6.797.000,95	\$ 18.730.100,95
18	TRANSFERENCIA Y DOACIONES CORRIENTES	\$ -	\$ -	\$ 5.435.543,90	\$ 5.435.543,90	\$ 1.469.714,20	\$ 6.905.258,10
19	OTROS INGRESOS	\$ 815.000,00	\$ 815.000,00	\$ 3.009.236,76	\$ 3.824.236,76	\$ (1.933.881,29)	\$ 1.890.355,47
	Ingresos de Capital	\$ 254.484.000,00	\$ 279.708.000,00	\$ (316.340,12)	\$ 279.391.659,88	\$ 4.716.401,85	\$ 284.108.061,73
24	VENTA DE ACTIVOS NO FINANCIEROS	\$ 13.074.000,00	\$ 10.045.000,00	\$ 1.320.000,00	\$ 11.365.000,00	\$ 2.775.010,26	\$ 14.140.010,26
27	RECUPERACION DE INVERSIONES	\$ 1.900.000,00	\$ 1.800.000,00	\$ (1.800.000,00)	\$ -	\$ 1.971.961,31	\$ 1.971.961,31
28	TRANSFERENCIA Y DONACIONES DE CAPITAL E II	\$ 239.510.000,00	\$ 267.863.000,00	\$ 163.659,88	\$ 268.026.659,88	\$ (30.569,72)	\$ 267.996.090,16
	Ingresos de Financiamiento	\$ 225.659.000,00	\$ 251.200.000,00	\$ (44.964.590,23)	\$ 206.235.409,77	\$ 4.369.202,05	\$ 210.604.611,82
36	FINANCIAMIENTO PÚBLICO	\$ 102.659.000,00	\$ 66.200.000,00	\$ (36.053.630,09)	\$ 30.146.369,91	\$ (5.760.194,30)	\$ 24.386.175,61
37	SALDOS DISPONIBLES	\$ 78.000.000,00	\$ 120.000.000,00	\$ 43.089.039,86	\$ 163.089.039,86	\$ -	\$ 163.089.039,86
38	CUENTAS PENDIENTES POR COBRAR	\$ 45.000.000,00	\$ 65.000.000,00	\$ (52.000.000,00)	\$ 13.000.000,00	\$ 10.129.396,35	\$ 23.129.396,35
	TOTALES	\$ 604.128.000,00	\$ 663.853.000,00	\$ (9.203.000,00)	\$ 654.650.000,00	\$ 23.510.000,00	\$ 678.160.000,00

GOBIERNO AUTÓNOMO DESCENTRALIZADO MUNICIPAL
M. I. MUNICIPALIDAD DE GUAYAQUIL

LIQUIDACION PRESUPUESTARIA DE EGRESOS							
CODIGO	NOMBRE DE GRUPO PRESUPUESTARIO	PRESUPUESTO INICIAL 2013 PRORROGADO	PRESUPUESTO AÑO 2014	PRIMERA REFORMA	CODIFICADO	REFORMA POR CLAUSURA DEL PPTO 2014	CODIFICADO FINAL
	Gastos Corrientes	68.205.077,20	77.904.655,64	10.431.355,00	88.336.010,64	11.821.539,99	100.157.550,63
51	GASTOS EN EL PERSONAL CORRIENTE	\$ 32.067.273,32	\$ 34.434.688,01	\$ 1.807.805,00	\$ 36.242.493,01	\$ 6.434.435,42	\$ 42.676.928,43
53	BIENES Y SERVICIOS DE CONSUMO CTE.	\$ 22.683.012,45	\$ 28.633.957,76	\$ 3.313.550,00	\$ 31.947.507,76	\$ 3.524.645,58	\$ 35.472.153,34
56	GASTOS FINANCIEROS	\$ 5.941.791,43	\$ 5.833.916,43	\$ (1.815.000,00)	\$ 4.018.916,43	\$ 2.308.925,51	\$ 6.327.841,94
57	OTROS GASTOS	\$ 4.950.000,00	\$ 9.002.093,44	\$ 1.837.000,00	\$ 10.839.093,44	\$ (722.654,52)	\$ 10.116.438,92
58	TRANSFERENCIAS Y DONACIONES CORRIENTES	\$ 2.563.000,00	\$ -	\$ 5.288.000,00	\$ 5.288.000,00	\$ 276.188,00	\$ 5.564.188,00
63	Gastos de Producción	\$ -	\$ -	\$ -	\$ -	\$ -	\$ -
	Gastos de Producción	\$ -	\$ -	\$ -	\$ -	\$ -	\$ -
	Gastos de Inversión	473.971.046,06	521.920.681,24	(35.298.635,00)	486.622.046,24	(13.863.395,35)	472.758.650,89
71	GASTOS DE PERSONAL DE INVERSIÓN	\$ 28.811.179,46	\$ 30.646.693,73	\$ 1.264.320,00	\$ 31.911.013,73	\$ 8.472.680,00	\$ 40.383.693,73
73	BIENES Y SERVICIOS DE INVERSIÓN	\$ 131.903.664,94	\$ 141.779.127,37	\$ (6.951.075,00)	\$ 134.828.052,37	\$ 14.641.642,51	\$ 149.469.694,88
75	OBRAS PÚBLICAS	\$ 213.980.631,49	\$ 239.669.245,62	\$ (37.004.000,00)	\$ 202.665.245,62	\$ (20.445.313,86)	\$ 182.219.931,76
78	TRANSFERENCIAS Y DONACIONES CAPITAL E INV.	\$ 99.275.570,17	\$ 109.825.614,52	\$ 7.392.120,00	\$ 117.217.734,52	\$ (16.532.404,00)	\$ 100.685.330,52
84	Gastos de Capital	18.063.514,45	20.481.903,68	3.538.280,00	24.020.183,68	50.119.752,51	74.139.936,19
87	ACTIVOS DE LARGA DURACION	\$ 18.063.514,45	\$ 20.481.903,68	\$ 3.538.280,00	\$ 24.020.183,68	\$ 119.752,51	\$ 24.139.936,19
	INVERSIONES FINANCIERAS	\$ -	\$ -	\$ -	\$ -	\$ 50.000.000,00	\$ 50.000.000,00
96	Aplicación de Financiamiento	43.888.362,29	43.545.759,44	12.126.000,00	55.671.759,44	(24.567.897,15)	31.103.862,29
97	AMORTIZACION DE LA DEUDA PÚBLICA	\$ 26.119.131,26	\$ 23.056.631,26	\$ (7.000.000,00)	\$ 16.056.631,26	\$ (2.722.000,00)	\$ 13.334.631,26
	PASIVO CIRCULANTE	\$ 17.769.231,03	\$ 20.489.128,18	\$ 19.126.000,00	\$ 39.615.128,18	\$ (21.845.897,15)	\$ 17.769.231,03
	TOTALES	\$ 604.128.000,00	\$ 663.853.000,00	\$ (9.203.000,00)	\$ 654.650.000,00	\$ 23.510.000,00	\$ 678.160.000,00

[Handwritten signature]
 M. I. MUNICIPALIDAD DE GUAYAQUIL
 25 de Marzo de 2015